



## ÅRSREGNSKAPET FOR REGNSKAPSÅRET 2024 - GENERELL INFORMASJON

### Enheten

Organisasjonsnummer:	826 612 452
Organisasjonsform:	Aksjeselskap
Foretaksnavn:	SPIKE VENTURE AS
Forretningsadresse:	Maridalsveien 323A 0872 OSLO

### Regnskapsår

Årsregnskapets periode:	01.01.2024 - 31.12.2024
-------------------------	-------------------------

### Konsern

Morselskap i konsern:	Ja
Konsernregnskap lagt ved:	Nei

### Regnskapsregler

Regler for små foretak benyttet:	Ja
Benyttet ved utarbeidelsen av årsregnskapet til selskapet:	Regnskapslovens alminnelige regler

### Årsregnskapet fastsatt av kompetent organ

Bekreftet av representant for selskapet:	Morten Gürriich-Holm
Dato for fastsettelse av årsregnskapet:	29.06.2025

### Grunnlag for avgivelse

År 2024: Årsregnskapet er elektronisk innlevert
År 2023: Tall er hentet fra elektronisk innlevert årsregnskap fra 2024

*Det er ikke krav til at årsregnskapet m.v. som sendes til Regnskapsregisteret er undertegnet. Kontrollen på at dette er utført ligger hos revisor/enhetens øverste organ. Sikkerheten ivaretas ved at innsender har rolle/rettighet for innsending av årsregnskapet via Altinn, og ved at det bekreftes at årsregnskapet er fastsatt av kompetent organ.*

Brønnøysundregistrene, 05.07.2025



### Resultatregnskap

Beløp i: NOK	Note	2024	2023
<b>RESULTATREGNSKAP</b>			
<b>Inntekter</b>			
Salgsinntekt		1 828 030	1 637 950
<b>Sum inntekter</b>		<b>1 828 030</b>	<b>1 637 950</b>
<b>Kostnader</b>			
Varekostnad		5 000	
Lønnskostnad	1	1 563 614	1 370 497
Annen driftskostnad		245 104	179 683
<b>Sum kostnader</b>		<b>1 813 718</b>	<b>1 550 180</b>
<b>Driftsresultat</b>		<b>14 312</b>	<b>87 770</b>
<b>Finansinntekter og finanskostnader</b>			
Annen renteinntekt		78 280	40 837
<b>Sum finansinntekter</b>		<b>78 280</b>	<b>40 837</b>
Annen rentekostnad		6 458	
<b>Sum finanskostnader</b>		<b>6 458</b>	
<b>Netto finans</b>		<b>71 822</b>	<b>40 837</b>
<b>Resultat før skattekostnad</b>		<b>86 135</b>	<b>128 607</b>
Skattekostnad på resultat	2		
<b>Årsresultat</b>	3	<b>86 135</b>	<b>128 607</b>
<b>Årsresultat etter minoritetsinteresser</b>		<b>86 135</b>	<b>128 607</b>
<b>Totalresultat</b>		<b>86 135</b>	<b>128 607</b>
<b>Overføringer og disponeringer</b>			
Avsatt til annen egenkapital		86 135	128 607
<b>Sum overføringer og disponeringer</b>		<b>86 135</b>	<b>128 607</b>



## Balanse

Beløp i: NOK	Note	2024	2023
<b>BALANSE - EIENDELER</b>			
<b>Anleggsmidler</b>			
<b>Immaterielle eiendeler</b>			
Utsatt skattefordel	2		
<b>Finansielle anleggsmidler</b>			
Investering i datterselskap	4	5 752 000	5 752 000
Investering i annet foretak i samme konsern	4		
Lån til foretak i samme konsern		4 239 117	2 170 837
<b>Sum finansielle anleggsmidler</b>		<b>9 991 117</b>	<b>7 922 837</b>
<b>Sum anleggsmidler</b>		<b>9 991 117</b>	<b>7 922 837</b>
<b>Omløpsmidler</b>			
<b>Varer</b>			
<b>Fordringer</b>			
Kundefordringer		324 170	415 933
Andre kortsiktige fordringer		2 750	2 750
<b>Sum fordringer</b>		<b>326 920</b>	<b>418 683</b>
<b>Investeringer</b>			
Aksjer og andeler i foretak i samme konsern	4		
<b>Bankinnskudd, kontanter og lignende</b>			
Bankinnskudd, kontanter o.l.		183 971	498 984
<b>Sum bankinnskudd, kontanter og lignende</b>		<b>183 971</b>	<b>498 984</b>
<b>Sum omløpsmidler</b>		<b>510 891</b>	<b>917 667</b>
<b>SUM EIENDELER</b>		<b>10 502 008</b>	<b>8 840 504</b>

## BALANSE - EGENKAPITAL OG GJELD

### Egenkapital



## Balanse

Beløp i: NOK	Note	2024	2023
<b>Innskutt egenkapital</b>			
Aksjekapital	5	226 502	198 676
Beholdning av egne aksjer	5		
Overkurs		9 594 296	8 230 822
Annen innskutt egenkapital		-10 570	-10 570
<b>Sum innskutt egenkapital</b>		<b>9 810 228</b>	<b>8 418 928</b>
<b>Opptjent egenkapital</b>			
Annen egenkapital		221 485	135 351
<b>Sum opptjent egenkapital</b>		<b>221 485</b>	<b>135 351</b>
<b>Sum egenkapital</b>	3	<b>10 031 713</b>	<b>8 554 279</b>
<b>Gjeld</b>			
<b>Langsiktig gjeld</b>			
Utsatt skatt	2		
<b>Annen langsiktig gjeld</b>			
<b>Sum langsiktig gjeld</b>		<b>0</b>	<b>0</b>
<b>Kortsiktig gjeld</b>			
Leverandørgjeld		-6 434	22 664
Betalbar skatt	2		
Skyldig offentlige avgifter		160 709	125 428
Kortsiktig konserngjeld		156 164	
Annen kortsiktig gjeld		159 855	138 133
<b>Sum kortsiktig gjeld</b>		<b>470 295</b>	<b>286 225</b>
<b>Sum gjeld</b>		<b>470 295</b>	<b>286 225</b>
<b>SUM EGENKAPITAL OG GJELD</b>		<b>10 502 008</b>	<b>8 840 504</b>



## Brønnøysundregistrene

### ÅRSREGNSKAP FOR REGNSKAPSÅRET 2024 - GENERELL INFORMASJON

Journalnummer: 2025 627117

#### Enheten

Organisasjonsnummer: 826 612 452  
Organisasjonsform: Aksjeselskap  
Foretaksnavn: SPIKE VENTURE AS  
Forretningsadresse: Maridalsveien 323A  
0872 OSLO

#### Regnskapsår

Årsregnskapets periode: 01.01.2024 - 31.12.2024

#### Konsern

Morselskap i konsern: Ja  
Konsernregnskap lagt ved: Nei

#### Regnskapsregler

Regler for små foretak benyttet: Ja  
Benyttet ved utarbeidelsen av  
årsregnskapet til selskapet: Regnskapslovens alminnelige regler

#### Årsregnskapet fastsatt av kompetent organ

Bekreftet av representant for selskapet: Morten Gürriich-Holm  
Dato for fastsettelse av årsregnskapet: 29.06.2025

#### Revisjon

Selskapet har besluttet at årsregnskapet  
ikke skal revideres: Ja  
Årsregnskapet er utarbeidet av ekstern  
autorisert regnskapsfører: Ja  
Ekstern autorisert regnskapsfører har i  
løpet av regnskapsåret bistått ved den  
løpende regnskapsføringen eller utført  
andre tjenester for selskapet enn å  
utarbeide årsregnskapet: Ja

#### Grunnlag for avgivelse

År 2024: Årsregnskap er elektronisk innlevert.  
År 2023: Tall er hentet fra elektronisk innlevert årsregnskap fra 2024.

*Det er ikke krav til at årsregnskapet m.v. som sendes til Regnskapsregisteret er undertegnet. Kontrollen på at dette er utført ligger hos revisor/enhetens øverste organ. Sikkerheten ivaretas ved at innsender har rolle/rettighet for innsending av årsregnskapet via Altinn, og ved at det bekreftes at årsregnskapet er fastsatt av kompetent organ.*

Brønnøysundregistrene, 03.07.2025

---

Brønnøysundregistrene  
Postadresse: Postboks 900, 8910 Brønnøysund  
Telefon: 75 00 75 00  
E-post: firmapost@brreg.no Internett: www.brreg.no  
Organisasjonsnummer: 974 760 673



Organisasjonsnr: 826 612 452  
SPIKE VENTURE AS

## RESULTATREGNSKAP

<b>Beløp i: NOK</b>	<b>Note</b>	<b>2024</b>	<b>2023</b>
<b>RESULTATREGNSKAP</b>			
<b>Inntekter</b>			
Salgsinntekt		1 828 030	1 637 950
<b>Sum inntekter</b>		<b>1 828 030</b>	<b>1 637 950</b>
<b>Kostnader</b>			
Varekostnad		5 000	
Lønnskostnad	1	1 563 614	1 370 497
Annen driftskostnad		245 104	179 683
<b>Sum kostnader</b>		<b>1 813 718</b>	<b>1 550 180</b>
<b>Driftsresultat</b>		<b>14 312</b>	<b>87 770</b>
<b>Finansinntekter og finanskostnader</b>			
Annen renteinntekt		78 280	40 837
<b>Sum finansinntekter</b>		<b>78 280</b>	<b>40 837</b>
Annen rentekostnad		6 458	
<b>Sum finanskostnader</b>		<b>6 458</b>	
<b>Netto finans</b>		<b>71 822</b>	<b>40 837</b>
<b>Resultat før skattekostnad</b>		<b>86 135</b>	<b>128 607</b>
Skattekostnad på resultat	2		
<b>Årsresultat</b>	3	<b>86 135</b>	<b>128 607</b>
<b>Årsresultat etter minoritetsinteresser</b>		<b>86 135</b>	<b>128 607</b>
<b>Totalresultat</b>		<b>86 135</b>	<b>128 607</b>
<b>Overføringer og disponeringer</b>			
Avsatt til annen egenkapital		86 135	128 607
<b>Sum overføringer og disponeringer</b>		<b>86 135</b>	<b>128 607</b>



Organisasjonsnr: 826 612 452  
SPIKE VENTURE AS

## BALANSE

Beløp i: NOK	Note	2024	2023
<b>BALANSE - EIENDELER</b>			
<b>Anleggsmidler</b>			
<b>Immaterielle eiendeler</b>			
Utsatt skattefordel	2		
<b>Finansielle anleggsmidler</b>			
Investering i datterselskap	4	5 752 000	5 752 000
Investering i annet foretak i samme konsern	4		
Lån til foretak i samme konsern		4 239 117	2 170 837
<b>Sum finansielle anleggsmidler</b>		<b>9 991 117</b>	<b>7 922 837</b>
<b>Sum anleggsmidler</b>		<b>9 991 117</b>	<b>7 922 837</b>
<b>Omløpsmidler</b>			
<b>Varer</b>			
<b>Fordringer</b>			
Kundefordringer		324 170	415 933
Andre kortsiktige fordringer		2 750	2 750
<b>Sum fordringer</b>		<b>326 920</b>	<b>418 683</b>
<b>Investeringer</b>			
Aksjer og andeler i foretak i samme konsern	4		
<b>Bankinnskudd, kontanter og lignende</b>			
Bankinnskudd, kontanter o. l.		183 971	498 984
<b>Sum bankinnskudd, kontanter og lignende</b>		<b>183 971</b>	<b>498 984</b>
<b>Sum omløpsmidler</b>		<b>510 891</b>	<b>917 667</b>
<b>SUM EIENDELER</b>		<b>10 502 008</b>	<b>8 840 504</b>
<b>BALANSE - EGENKAPITAL OG GJELD</b>			
<b>Egenkapital</b>			
<b>Innskutt egenkapital</b>			
Aksjekapital	5	226 502	198 676
Beholdning av egne aksjer	5		
Overkurs		9 594 296	8 230 822



Annen innskutt egenkapital		-10 570	-10 570
<b>Sum innskutt egenkapital</b>		<b>9 810 228</b>	<b>8 418 928</b>
<b>Opptjent egenkapital</b>			
Annen egenkapital		221 485	135 351
<b>Sum opptjent egenkapital</b>		<b>221 485</b>	<b>135 351</b>
<b>Sum egenkapital</b>	<b>3</b>	<b>10 031 713</b>	<b>8 554 279</b>
<b>Gjeld</b>			
<b>Langsiktig gjeld</b>			
Utsatt skatt	2		
<b>Annen langsiktig gjeld</b>			
<b>Sum langsiktig gjeld</b>		<b>0</b>	<b>0</b>
<b>Kortsiktig gjeld</b>			
Leverandørgjeld		-6 434	22 664
Betalbar skatt	2		
Skyldig offentlige avgifter		160 709	125 428
Kortsiktig konserngjeld		156 164	
Annen kortsiktig gjeld		159 855	138 133
<b>Sum kortsiktig gjeld</b>		<b>470 295</b>	<b>286 225</b>
<b>Sum gjeld</b>		<b>470 295</b>	<b>286 225</b>
<b>SUM EGENKAPITAL OG GJELD</b>		<b>10 502 008</b>	<b>8 840 504</b>



Organisasjonsnr: 826 612 452  
SPIKE VENTURE AS

NOTEOPPLYSNINGER - SELSKAP - alle poster oppgitt i hele tall

## Note

Antall årsverk i regnskapsåret  
1.00

Sum Beløp

Balanseført verdi 31.12. Varige driftsmidler Immaterielle eiend.

## Konsernregnskap

Morselskapet sitt navn

Forretningskontor for morselskapet

## Begrunnelse for at datterselskap er utelatt fra konsolideringen

Samlet beløp - tilknyttet selskap Årets Fjorårets

Samlet beløp - foretak i samme konsern Årets Fjorårets

Samlet beløp - foretak i samme konsern Årets Fjorårets

Samlet beløp - felles kontrollert virksomhet Årets Fjorårets

Pantstillelse Beløp

Beholdning av egne aksjer Antall Pålydende Andel av aksjek.



 BankID Signing  
Christian Balchen Habbestad  
2025-06-30

 BankID Signing  
Christian Westermark  
2025-06-30

 BankID Signing  
Rune Larsen  
2025-06-30

 BankID Signing  
Morten Gürich-Holm  
2025-07-01

# Årsregnskap 2024 Spike Venture AS

**Resultatregnskap  
Balanse  
Noter til regnskapet**

**Org.nr.: 826 612 452**



## Resultatregnskap

Spike Venture AS

Driftsinntekter og driftskostnader	Note	2024	2023
Salgsinntekt		1 828 030	1 637 950
<b>Sum driftsinntekter</b>		<b>1 828 030</b>	<b>1 637 950</b>
Varekostnad		5 000	0
Lønnskostnad	1	1 563 614	1 370 497
Annen driftskostnad		245 104	179 683
<b>Sum driftskostnader</b>		<b>1 813 718</b>	<b>1 550 180</b>
<b>Driftsresultat</b>		<b>14 312</b>	<b>87 770</b>
<b>Finansinntekter og finanskostnader</b>			
Annen renteinntekt		78 280	40 837
Annen rentekostnad		6 458	0
<b>Resultat av finansposter</b>		<b>71 822</b>	<b>40 837</b>
Resultat før skattekostnad		86 135	128 607
Skattekostnad på resultat	2	0	0
<b>Resultat</b>		<b>86 135</b>	<b>128 607</b>
<b>Årsresultat</b>	3	<b>86 135</b>	<b>128 607</b>
<b>Overføringer</b>			
Avsatt til annen egenkapital		86 135	128 607
<b>Sum overføringer</b>		<b>86 135</b>	<b>128 607</b>

 BankID Signing  
Christian Balchen Habbestad  
2025-06-30

 BankID Signing  
Christian Westermark  
2025-06-30

 BankID Signing  
Rune Larsen  
2025-06-30

 BankID Signing  
Morten Gürriich-Holm  
2025-07-01



## Balanse Spike Venture AS

Eiendeler	Note	2024	2023
<b>Finansielle anleggsmidler</b>			
Investeringer i datterselskap	4	5 752 000	5 752 000
Lån til foretak i samme konsern		4 239 117	2 170 837
<b>Sum finansielle anleggsmidler</b>		<b>9 991 117</b>	<b>7 922 837</b>
<b>Sum anleggsmidler</b>		<b>9 991 117</b>	<b>7 922 837</b>
<b>Omløpsmidler</b>			
<b>Fordringer</b>			
Kundefordringer		324 170	415 933
Andre kortsiktige fordringer		2 750	2 750
<b>Sum fordringer</b>		<b>326 920</b>	<b>418 683</b>
<b>Investeringer</b>			
Bankinnskudd, kontanter o.l.		183 971	498 984
<b>Sum omløpsmidler</b>		<b>510 891</b>	<b>917 667</b>
<b>Sum eiendeler</b>		<b>10 502 008</b>	<b>8 840 504</b>

 BankID Signing  
Christian Balchen Habbestad  
2025-06-30

 BankID Signing  
Christian Westermark  
2025-06-30

 BankID Signing  
Rune Larsen  
2025-06-30

 BankID Signing  
Morten Gürriich-Holm  
2025-07-01  
**2023**



## Balanse

Spike Venture AS

Egenkapital og gjeld	Note	2024	2023
<b>Egenkapital</b>			
<b>Innskutt egenkapital</b>			
Aksjekapital	5	226 502	198 676
Overkurs		9 594 296	8 230 822
Annen innskutt egenkapital		-10 570	-10 570
<b>Sum innskutt egenkapital</b>		<b>9 810 228</b>	<b>8 418 928</b>
<b>Opptjent egenkapital</b>			
Annen egenkapital		221 485	135 351
<b>Sum opptjent egenkapital</b>		<b>221 485</b>	<b>135 351</b>
<b>Sum egenkapital</b>	<b>3</b>	<b>10 031 713</b>	<b>8 554 279</b>
<b>Gjeld</b>			
<b>Kortsiktig gjeld</b>			
Leverandørgjeld		-6 434	22 664
Skyldig offentlige avgifter		160 709	125 428
Konserngjeld		156 164	0
Annen kortsiktig gjeld		159 855	138 133
<b>Sum kortsiktig gjeld</b>		<b>470 295</b>	<b>286 225</b>
<b>Sum gjeld</b>		<b>470 295</b>	<b>286 225</b>
<b>Sum egenkapital og gjeld</b>		<b>10 502 008</b>	<b>8 840 504</b>

29.06.2025

Styret i Spike Venture AS

\_\_\_\_\_  
Rune Larsen  
styreleder

\_\_\_\_\_  
Christian Balchen Habbestad  
styremedlem

\_\_\_\_\_  
Christian Lars-Arne Westermark  
styremedlem

\_\_\_\_\_  
Morten Gürriich-Holm  
styremedlem/daglig leder

Spike Venture AS

Side 4



## Regnskapsprinsipper

Årsregnskapet er satt opp i samsvar med regnskapsloven og NRS 8 - God regnskapsskikk for

### Driftsinntekter

Inntektsføring ved salg av varer skjer på leveringstidspunktet. Tjenester inntektsføres etter h leveres.

### Skatt

Skattekostnaden i resultatregnskapet omfatter både periodens betalbare skatt og endring i utsatt skatt. Utsatt skatt er beregnet med 22 % på grunnlag av de midlertidige forskjeller som eksisterer mellom regnskapsmessige og skattemessige verdier, samt ligningsmessig underskudd til fremføring ved utgangen av regnskapsåret. Skatteøkende og skattereduserende midlertidige forskjeller som reverserer eller kan reverseres i samme periode er utlignet og nettoført.

### Klassifisering og vurdering av omløpsmidler

Omløpsmidler og kortsiktig gjeld omfatter normalt poster som forfaller til betaling innen ett år etter balansedagen, samt poster som knytter seg til varekretsløpet. Omløpsmidler vurderes til laveste verdi av anskaffelseskost og virkelig verdi.

### Aksjer i datterselskap

Datterselskap vurderes etter kostmetoden i selskapsregnskapet. Investeringen er vurdert til anskaffelseskost for aksjene med mindre nedskrivning har vært nødvendig. Det er foretatt nedskrivning til virkelig verdi når verdifall skyldes årsaker som ikke kan forventes å være forbigående og det må anses nødvendig etter god regnskapsskikk. Nedskrivninger er reversert når grunnlaget for nedskrivning ikke lenger er til stede.

Utbytte, konsernbidrag og andre utdelinger fra datterselskap er inntektsført samme år som det er avsatt i givers regnskap. Overstiger utbytte / konsernbidraget andelen av opptjent resultat etter anskaffelsestidspunktet, representerer den overskytende del tilbakebetaling av investert kapital, og utdelingene er fratrukket investeringens verdi i balansen til morselskapet.

### Fordringer

Kundefordringer og andre fordringer oppføres til pålydende etter fradrag for avsetning til forventet tap. Avsetning til tap gjøres på grunnlag av en individuell vurdering av de enkelte fordringene.





## Note 1 Lønnskostnader og antall årsverk

### Lønnskostnader

	2024	2023
Lønninger	1 304 964	1 129 920
Arbeidsgiveravgift	211 615	182 544
Andre ytelser	47 035	58 033
<b>Sum</b>	<b>1 563 614</b>	<b>1 370 497</b>

Selskapet har i 2024 sysselsatt 1 årsverk.

## Note 2 Skatt

Arets skattekostnad	2024	2023
Resultatført skatt på ordinært resultat:		
Betalbar skatt	0	0
Endring i utsatt skattefordel	0	0
<b>Skattekostnad ordinært resultat</b>	<b>0</b>	<b>0</b>

Skattepliktig inntekt:		
Resultat før skatt	86 135	128 607
Permanente forskjeller	0	0
Anvendelse av fremførbart underskudd	-86 135	-128 607
<b>Skattepliktig inntekt</b>	<b>0</b>	<b>0</b>

Betalbar skatt i balansen:		
Betalbar skatt på årets resultat	0	0
<b>Sum betalbar skatt i balansen</b>	<b>0</b>	<b>0</b>

Skatteeffekten av midlertidige forskjeller og underskudd til fremføring som har gitt opphav til utsatt skatt og utsatte skattefordeler, spesifisert på typer av midlertidige forskjeller


	2024	2023	Endring
Akkumulert fremførbart underskudd	-54 396	-140 530	-86 135
Inngår ikke i beregningen av utsatt skatt	54 396	140 530	86 135
<b>Utsatt skattefordel (22 %)</b>	<b>0</b>	<b>0</b>	<b>0</b>


I henhold til God regnskapsskikk for små foretak balanseføres ikke utsatt skattefordel.




## Note 3 Egenkapital

	Aksjekapital	Overkurs	Annen Innskutt egenkapital	Annen egenkapital	
Pr. 31.12.2023	198 676	8 230 822	-10 570	135 351	
Årets resultat	0	0	0	86 135	
Emisjon 07.02.24	27 826	1 363 474	0	0	
<b>Pr 31.12.2024</b>	<b>226 502</b>	<b>9 594 296</b>	<b>-10 570</b>	<b>221 485</b>	<b>10 031 713</b>

 BankID Signing  
Christian Balchen Habbestad  
2025-06-30

 BankID Signing  
Christian Westermark  
2025-06-30

 BankID Signing  
Rune Larsen  
2025-06-30

 BankID Signing  
Morten Gürriich-Holm  
2025-07-01

## Note 4 Datterselskap, TS og FKV

	Kontor-kommune	Eier-andel	Egenkapital	Resultat
<b>DS/FKV/TS</b>				
Spike Venture F21 AS		OSLO 100,0 %	4 574 283	-37 291
<b>Sum</b>			<b>4 574 283</b>	<b>-37 291</b>
<b>Sum verdipapirer</b>			<b>4 574 283</b>	<b>-37 291</b>

## Note 5 Aksjonærer

### Aksjekapitalen i Spike Venture AS pr. 31.12 består av:

	Antall	Pålydende	Bokført
Ordinære aksjer	226 502	1,0	226 502
<b>Sum</b>	<b>226 502</b>		<b>226 502</b>

### Eierstruktur

De største aksjonærene i % pr. 31.12 var:

	Ordinære	Eierandel	Stemmeandel
Sommerfugl Holding AS	54 709	24,2	24,2
Cbh Holding AS	50 709	22,4	22,4
Westmark Holding AS	31 296	13,8	13,8
Rossing Holding AS	28 354	12,5	12,5
Gürriich-holm Holding AS	23 912	10,6	10,6
Caspian Holding AS	15 648	6,9	6,9
Per Anton Olovsson	11 177	4,9	4,9
MPN Holding AB	8 297	3,7	3,7
Bratterud G Holding AS	2 400	1,1	1,1
<b>Totalt antall aksjer</b>	<b>226 502</b>	<b>100,0</b>	<b>100,0</b>