



ÅRSREGNSKAPET FOR REGNSKAPSÅRET 2023 - GENERELL INFORMASJON

Enheten

Organisasjonsnummer: 989 170 449
Organisasjonsform: Aksjeselskap
Foretaksnavn: JALSE HOLDING AS
Forretningsadresse: Borgenbakken 10
0370 OSLO

Regnskapsår

Årsregnskapets periode: 01.01.2023 - 31.12.2023

Konsern

Morselskap i konsern: Nei

Regnskapsregler

Regler for små foretak benyttet: Ja
Benyttet ved utarbeidelsen av årsregnskapet til selskapet: Regnskapslovens alminnelige regler

Årsregnskapet fastsatt av kompetent organ

Bekreftet av representant for selskapet: Harald Johan Cappelen
Dato for fastsettelse av årsregnskapet: 19.06.2024

Grunnlag for avgivelse

År 2023: Årsregnskapet er elektronisk innlevert
År 2022: Tall er hentet fra elektronisk innlevert årsregnskap fra 2023

Det er ikke krav til at årsregnskapet m.v. som sendes til Regnskapsregisteret er undertegnet. Kontrollen på at dette er utført ligger hos revisor/enhetens øverste organ. Sikkerheten ivaretas ved at innsender har rolle/rettighet for innsending av årsregnskapet via Altinn, og ved at det bekreftes at årsregnskapet er fastsatt av kompetent organ.

Brønnøysundregistrene, 21.05.2025



Resultatregnskap

Beløp i: NOK	Note	2023	2022
RESULTATREGNSKAP			
Kostnader			
Lønnskostnad	1		
Annen driftskostnad		17 055	949 275
Sum kostnader		17 055	949 275
Driftsresultat		-17 055	-949 275
Finansinntekter og finanskostnader			
Annen renteinntekt		61 475	14 539
Annen finansinntekt		1 354 515	309 601
Sum finansinntekter		1 415 990	324 141
Annen finanskostnad		1 701 755	140 149
Sum finanskostnader		1 701 755	140 149
Netto finans		-285 765	183 992
Ordinært resultat før skattekostnad		-302 820	-765 283
Skattekostnad på resultat	2		
Ordinært resultat etter skattekostnad		-302 820	-765 283
Årsresultat		-302 820	-765 283
Årsresultat etter minoritetsinteresser		-302 820	-765 283
Totalresultat		-302 820	-765 283
Overføringer og disponeringer			
Overført fra annen egenkapital		-302 820	-765 283
Sum overføringer og disponeringer		-302 820	-765 283



Balanse

Beløp i: NOK	Note	2023	2022
BALANSE - EIENDELER			
Anleggsmidler			
Immaterielle eiendeler			
Varige driftsmidler			
Tomter, bygninger o.a. fast eiendom	3	1 538 025	1 538 025
Sum varige driftsmidler		1 538 025	1 538 025
Finansielle anleggsmidler			
Investeringer i aksjer og andeler	4	81 186	1 108 500
Sum finansielle anleggsmidler		81 186	1 108 500
Sum anleggsmidler		1 619 211	2 646 525
Omløpsmidler			
Varer			
Fordringer			
Andre kortsiktige fordringer			17 955
Sum fordringer			17 955
Investeringer			
Markedsbaserte aksjer	4	12 240 773	11 520 560
Sum investeringer		12 240 773	11 520 560
Bankinnskudd, kontanter og lignende			
Bankinnskudd, kontanter o.l.		328 247	303 175
Sum bankinnskudd, kontanter og lignende		328 247	303 175
Sum omløpsmidler		12 569 019	11 841 690
SUM EIENDELER		14 188 231	14 488 215

BALANSE - EGENKAPITAL OG GJELD



Balanse

Beløp i: NOK	Note	2023	2022
Egenkapital			
Innskutt egenkapital			
Aksjekapital	5, 6	100 000	100 000
Overkurs	6	59 698	59 698
Sum innskutt egenkapital		159 698	159 698
Opptjent egenkapital			
Annen egenkapital	6	13 995 219	14 298 039
Sum opptjent egenkapital		13 995 219	14 298 039
Sum egenkapital		14 154 917	14 457 737
Sum langsiktig gjeld		0	0
Kortsiktig gjeld			
Leverandørgjeld		32 956	249
Betalbar skatt	2		
Annen kortsiktig gjeld		358	30 230
Sum kortsiktig gjeld		33 314	30 479
Sum gjeld		33 314	30 479
SUM EGENKAPITAL OG GJELD		14 188 231	14 488 215



Brønnøysundregistrene

ÅRSREGNSKAP FOR REGNSKAPSÅRET 2023 - GENERELL INFORMASJON

Journalnummer: 2024 558261

Enheten

Organisasjonsnummer: 989 170 449
Organisasjonsform: Aksjeselskap
Foretaksnavn: JALSE HOLDING AS
Forretningsadresse: Borgenbakken 10
0370 OSLO

Regnskapsår

Årsregnskapets periode: 01.01.2023 - 31.12.2023

Konsern

Morselskap i konsern: Nei

Regnskapsregler

Regler for små foretak benyttet: Ja
Benyttet ved utarbeidelsen av
årsregnskapet til selskapet: Regnskapslovens alminnelige regler

Årsregnskapet fastsatt av kompetent organ

Bekreftet av representant for selskapet: Harald Johan Cappelen
Dato for fastsettelse av årsregnskapet: 19.06.2024

Revisjon

Selskapet har besluttet at årsregnskapet
ikke skal revideres: Ja
Årsregnskapet er utarbeidet av ekstern
autorisert regnskapsfører: Ja
Ekstern autorisert regnskapsfører har i
løpet av regnskapsåret bistått ved den
løpende regnskapsføringen eller utført
andre tjenester for selskapet enn å
utarbeide årsregnskapet: Ja

Grunnlag for avgivelse

År 2023: Årsregnskap er elektronisk innlevert.
År 2022: Tall er hentet fra elektronisk innlevert årsregnskap fra 2023.

Det er ikke krav til at årsregnskapet m.v. som sendes til Regnskapsregisteret er undertegnet. Kontrollen på at dette er utført ligger hos revisor/enhetens øverste organ. Sikkerheten ivaretas ved at innsender har rolle/rettighet for innsending av årsregnskapet via Altinn, og ved at det bekreftes at årsregnskapet er fastsatt av kompetent organ.

Brønnøysundregistrene, 27.06.2024

Brønnøysundregistrene
Postadresse: Postboks 900, 8910 Brønnøysund
Telefon: 75 00 75 00
E-post: firmapost@brreg.no Internett: www.brreg.no
Organisasjonsnummer: 974 760 673



Organisasjonsnr: 989 170 449
JALSE HOLDING AS

RESULTATREGNSKAP

Beløp i: NOK	Note	2023	2022
RESULTATREGNSKAP			
Kostnader			
Lønnskostnad	1		
Annen driftskostnad		17 055	949 275
Sum kostnader		17 055	949 275
Driftsresultat		-17 055	-949 275
Finansinntekter og finanskostnader			
Annen renteinntekt		61 475	14 539
Annen finansinntekt		1 354 515	309 601
Sum finansinntekter		1 415 990	324 141
Annen finanskostnad		1 701 755	140 149
Sum finanskostnader		1 701 755	140 149
Netto finans		-285 765	183 992
Ordinært resultat før skattekostnad			
Skattekostnad på resultat	2	-302 820	-765 283
Ordinært resultat etter skattekostnad		-302 820	-765 283
Årsresultat		-302 820	-765 283
Årsresultat etter minoritetsinteresser		-302 820	-765 283
Totalresultat		-302 820	-765 283
Overføringer og disponeringer			
Overført fra annen egenkapital		-302 820	-765 283
Sum overføringer og disponeringer		-302 820	-765 283



Organisasjonsnr: 989 170 449
JALSE HOLDING AS

BALANSE

Beløp i: NOK **Note** **2023** **2022**

BALANSE - EIENDELER

Anleggsmidler Immaterielle eiendeler

Varige driftsmidler

Tomter, bygninger o.a.

fast eiendom

3

1 538 025

1 538 025

Sum varige driftsmidler

1 538 025

1 538 025

Finansielle anleggsmidler

Investeringer i aksjer og

andeler

4

81 186

1 108 500

Sum finansielle

anleggsmidler

81 186

1 108 500

Sum anleggsmidler

1 619 211

2 646 525

Omløpsmidler

Varer

Fordringer

Andre kortsiktige

fordringer

17 955

Sum fordringer

17 955

Investeringer

Markedsbaserte aksjer

4

12 240 773

11 520 560

Sum investeringer

12 240 773

11 520 560

Bankinnskudd, kontanter og lignende

Bankinnskudd, kontanter o.

l.

328 247

303 175

Sum bankinnskudd,

kontanter og lignende

328 247

303 175

Sum omløpsmidler

12 569 019

11 841 690

SUM EIENDELER

14 188 231

14 488 215

BALANSE - EGENKAPITAL OG GJELD

Egenkapital

Innskutt egenkapital

Aksjekapital

5, 6

100 000

100 000

Overkurs

6

59 698

59 698

Sum innskutt egenkapital

159 698

159 698



Opptjent egenkapital			
Annen egenkapital	6	13 995 219	14 298 039
Sum opptjent egenkapital		13 995 219	14 298 039
Sum egenkapital		14 154 917	14 457 737
Sum langsiktig gjeld		0	0
Kortsiktig gjeld			
Leverandørgjeld		32 956	249
Betalbar skatt			
Annen kortsiktig gjeld	2	358	30 230
Sum kortsiktig gjeld		33 314	30 479
Sum gjeld		33 314	30 479
SUM EGENKAPITAL OG GJELD		14 188 231	14 488 215



Organisasjonsnr: 989 170 449
JALSE HOLDING AS

NOTEOPPLYSNINGER - SELSKAP - alle poster oppgitt i hele tall

Note

1

Antall årsverk i regnskapsåret
0.00

Sum Beløp

Balanseført verdi 31.12. Varige driftsmidler Immaterielle eiend.

Konsernregnskap

Morselskapet sitt navn

Forretningskontor for morselskapet

Begrunnelse for at datterselskap er utelatt fra konsolideringen

Samlet beløp - tilknyttet selskap Årets Fjorårets

Samlet beløp - foretak i samme konsern Årets Fjorårets

Samlet beløp - foretak i samme konsern Årets Fjorårets

Samlet beløp - felles kontrollert virksomhet Årets Fjorårets

Pantstillelse Beløp

Beholdning av egne aksjer Antall Pålydende Andel av aksjek.



 BankID Signing
Mette Sophie Vanem Cappelen
2024-06-25
 BankID Signing
Harald Johan Cappelen
2024-06-25

Årsregnskap 2023 Jalse Holding AS

**Resultatregnskap
Balanse
Noter til regnskapet**

Org.nr.: 989 170 449



 BankID Signing
Mette Sophie Vanem Cappelen
2024-06-25
 BankID Signing
Harald Johan Cappelen
2024-06-25

Resultatregnskap

Jalse Holding AS

Driftsinntekter og driftskostnader	Note	2023	2022
Annen driftskostnad		17 055	949 275
Sum driftskostnader		17 055	949 275
Driftsresultat		-17 055	-949 275
Finansinntekter og finanskostnader			
Annen renteinntekt		61 475	14 539
Annen finansinntekt		1 354 515	309 601
Annen finanskostnad		1 701 755	140 149
Resultat av finansposter		-285 765	183 992
Resultat før skattekostnad		-302 820	-765 283
Resultat		-302 820	-765 283
Årsresultat		-302 820	-765 283
Overføringer			
Overført fra annen egenkapital		302 820	765 283
Sum overføringer		-302 820	-765 283



 BankID Signing
Mette Sophie Vanem Cappelen
2024-06-25
 BankID Signing
Harald Johan Cappelen
2024-06-25

Balanse

Jalse Holding AS

Eiendeler	Note	2023	2022
Anleggsmidler			
Varige driftsmidler			
Tomter, bygninger o.a. fast eiendom	3	1 538 025	1 538 025
Sum varige driftsmidler		1 538 025	1 538 025
Finansielle driftsmidler			
Investeringer i aksjer og andeler	4	81 186	1 108 500
Sum finansielle anleggsmidler		81 186	1 108 500
Sum anleggsmidler		1 619 211	2 646 525
Omløpsmidler			
Fordringer			
Andre kortsiktige fordringer		0	17 955
Sum fordringer		0	17 955
Investeringer			
Markedsbaserte verdipapirer	4	12 240 773	11 520 560
Sum investeringer		12 240 773	11 520 560
Bankinnskudd, kontanter o.l.		328 247	303 175
Sum omløpsmidler		12 569 019	11 841 690
Sum eiendeler		14 188 231	14 488 215



Balanse

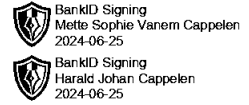
Jalse Holding AS

Egenkapital og gjeld	Note	2023	2022
Innskutt egenkapital			
Aksjekapital	5, 6	100 000	100 000
Overkurs	6	59 698	59 698
Sum innskutt egenkapital		159 698	159 698
Opptjent egenkapital			
Annen egenkapital	6	13 995 219	14 298 039
Sum opptjent egenkapital		13 995 219	14 298 039
Sum egenkapital		14 154 917	14 457 737
Gjeld			
Kortsiktig gjeld			
Leverandørgjeld		32 956	249
Annen kortsiktig gjeld		358	30 230
Sum kortsiktig gjeld		33 314	30 479
Sum gjeld		33 314	30 479
Sum egenkapital og gjeld		14 188 231	14 488 215

Oslo, 19.06.2024
Styret i Jalse Holding AS

Harald Johan Cappelen
styreleder/daglig leder

Mette Sophie Vanem Cappelen
styremedlem



Jalse Holding AS

Noter til regnskapet pr 31.12.2023

Regnskapsprinsipper

Årsregnskapet er satt opp i samsvar med regnskapsloven. Det er utarbeidet etter norske regnskapsstandarder.

Driftsinntekter og kostnader

Inntektsføring skjer etter opptjeningsprinsippet som normalt vil være leveringstidspunktet for varer og tjenester. Kostnader medtas etter sammenstillingsprinsippet, dvs. at kostnader medtas i samme periode som tilhørende inntekter inntektsføres.

Hovedregel for vurdering og klassifisering av eiendeler og gjeld

Eiendeler bestemt til varig eie eller bruk er klassifisert som anleggsmidler. Andre eiendeler er klassifisert som omløpsmidler. Fordringer som skal tilbakebetales innen et år er uansett klassifisert som omløpsmidler. Ved klassifisering av kortsiktig og langsiktig gjeld er analoge kriterier lagt til grunn.

Anleggsmidler vurderes til anskaffelseskost, men nedskrives til virkelig verdi når verdifallet forventes ikke å være forbigående. Anleggsmidler med begrenset økonomisk levetid avskrives planmessig. Langsiktig gjeld balanseføres til nominelt mottatt beløp på etableringstidspunktet.

Omløpsmidler vurderes til laveste av anskaffelseskost og virkelig verdi. Kortsiktig gjeld balanseføres til nominelt mottatt beløp på etableringstidspunktet.

Enkelte poster er vurdert etter andre regler. Postene det gjelder vil være blant de postene som omhandles nedenfor.

Aksjer og andeler i tilknyttet selskap og datterselskap

Investeringer i tilknyttet selskap er vurdert etter kostmetoden.

Aksjer i andre selskaper (omløpsaksjer)

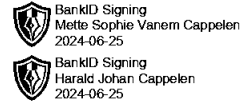
Aksjer som inngår i en handelsportefølje vurderes til virkelig verdi på balansedagen.

Fordringer

Kundefordringer og andre fordringer oppføres til pålydende etter fradrag for avsetning til forventet tap. Avsetning til tap gjøres på grunnlag av en individuell vurdering av de enkelte fordringene. I tillegg gjøres det for øvrige kundefordringer en uspesifisert avsetning for å dekke antatt tap.

Skatt

Skattekostnaden i resultatregnskapet omfatter både periodens betalbare skatt og endring i utsatt skatt. Utsatt skatt er beregnet med 22,00 % på grunnlag av de midlertidige forskjeller som eksisterer mellom regnskapsmessige og skattemessige verdier, samt ligningsmessig underskudd til fremføring ved utgangen av regnskapsåret. Skatteøkende og skattereduserende midlertidige forskjeller som reverserer eller kan reversere i samme periode er utlignet og nettoført.



Jalse Holding AS

Noter til regnskapet pr 31.12.2023

Note 1 Lønn

Selskapet har ingen ansatte ved utgangen av regnskapsåret.
Det er i regnskapsåret ikke utbetalt lønn og godtgjørelse til daglig leder eller styrehonorar.

Note 2 Skatt

Årets skattekostnad	2023	2022
Resultatført skatt på ordinært resultat:		
Betalbar skatt	0	0
Endring i utsatt skattefordel	0	0
Skattekostnad ordinært resultat	0	0
Skattepliktig inntekt:		
Resultat før skatt	-302 820	-765 283
Permanente forskjeller	395 820	539 774
Anvendelse av fremførbart underskudd	-93 000	0
Skattepliktig inntekt	0	-225 509
Betalbar skatt i balansen:		
Betalbar skatt på årets resultat	0	0
Sum betalbar skatt i balansen	0	0

Skatteeffekten av midlertidige forskjeller og underskudd til fremføring som har gitt opphav til utsatt skatt og utsatte skattefordeler, spesifisert på typer av midlertidige forskjeller

	2023	2022	Endring
Akkumulert fremførbart underskudd	-682 574	-775 574	-93 000
Inngår ikke i beregningen av utsatt skatt	682 574	775 574	93 000
Utsatt skattefordel (22 %)	0	0	0

I henhold til God regnskapsskikk for små foretak balanseføres ikke utsatt skattefordel.

Note 3 Anleggsmidler

	Bygninger og tomter	Driftsløsøre, inventar ol.	Sum
Anskaffelseskost pr. 01.01.23	1 538 025	35 651	1 573 676
= Anskaffelseskost 31.12.23	1 538 025	35 651	1 573 676
Akkumulerte avskrivninger 31.12.23		35 651	35 651
= Bokført verdi 31.12.23	1 538 025	0	1 538 025

Økonomisk levetid

4 år



BankID Signing
Mette Sophie Vanem Cappelen
2024-06-25

BankID Signing
Harald Johan Cappelen
2024-06-25

Jalse Holding AS

Noter til regnskapet pr 31.12.2023

Note 4 Aksjer

	Anskaffelses kost	Lignings verdi
Investringer via Formuesforvaltning		
Norwegian Bonds Short Duration A NOK	401 447	415 316
Diversified Multistrategy Hedge	448 323	617 641
Global Equities A NOK	918 784	1 208 124
Real Estate 2018 A NOK	669 584	928 190
KLP AksjeGlobal Indeks II	1 310	2 401
Nordic High Return	500 017	530 533
Private Equity 2021-2022 A NOK	230 723	229 577
Private Equity 2014-2015 A NOK	139 531	335 699
Viking Global Investors USD Note II	504 993	989 555
Private Equity 2016-2017 A NOK	257 048	473 087
Private Equity 2015-2016 A NOK	152 098	610 649
Real Estate 2019 A NOK	1 166 751	1 223 779
Private Equity 2020-2021 A NOK	625 227	759 032
Private Equity 2018-2019 A NOK	1 479 333	2 496 478
Global Equities A NOK	1 272 020	1 420 712
Investeringer i fond/verdipapir via Formuesforvaltning	8 767 188	12 240 773
Aksjer		
Aksjer Jotun ASA	101 000	81 186
Sum	101 000	81 186

Note 5 Aksjonærer

Aksjekapitalen i Jalse Holding AS pr. 31.12. 2023 består av følgende aksjeklasser:

	Antall	Pålydende	Bokført
Ordinære-aksjer	100 000	1,00	100 000,00
Sum	100 000	1,00	100 000,00

Eierstruktur

De største aksjonærene i % pr. 31.12 var:


	Ordinære	Eier- andel
Harald Johan Cappelen	70 000	70,0%
Mette Sophie Vanem Cappelen	30 000	30,0%
Totalt antall aksjer	100 000	100,0%


Navn	Verv	Ordinære
Harald Johan Cappelen	Styrets leder/daglig leder	70 000
Mette Sophie Vanem Cappelen	Styremedlem	30 000



Jalse Holding AS

Noter til regnskapet pr 31.12.2023

 BankID Signing
Mette Sophie Vanem Cappelen
2024-06-25

 BankID Signing
Harald Johan Cappelen
2024-06-25

Note 6 Egenkapital

	Aksjekapital	Overkurs	Annen egenkapital	Sum
Egenkapital 01.01.2023	100 000	59 698	14 298 039	14 457 737
Årets resultat			-302 820	-302 820
Egenkapital 31.12.2023	100 000	59 698	13 995 219	14 154 917