



ÅRSREGNSKAPET FOR REGNSKAPSÅRET 2020 - GENERELL INFORMASJON

Enheten

Organisasjonsnummer: 921 864 906
Organisasjonsform: Aksjeselskap
Foretaksnavn: KAIBOSH NORGE AS
Forretningsadresse: Nikolaikirkeallmenningen 1F
5003 BERGEN

Regnskapsår

Årsregnskapets periode: 01.01.2020 - 31.12.2020

Konsern

Morselskap i konsern: Nei

Regnskapsregler

Regler for små foretak benyttet: Ja
Benyttet ved utarbeidelsen av årsregnskapet til selskapet: Regnskapslovens alminnelige regler

Årsregnskapet fastsatt av kompetent organ

Bekreftet av representant for selskapet: Ivar Borge
Dato for fastsettelse av årsregnskapet: 16.08.2021

Grunnlag for avgivelse

År 2020: Årsregnskapet er elektronisk innlevert
År 2019: Tall er hentet fra elektronisk innlevert årsregnskap fra 2020

Det er ikke krav til at årsregnskapet m.v. som sendes til Regnskapsregisteret er undertegnet. Kontrollen på at dette er utført ligger hos revisor/enhetens øverste organ. Sikkerheten ivaretas ved at innsender har rolle/rettighet for innsending av årsregnskapet via Altinn, og ved at det bekreftes at årsregnskapet er fastsatt av kompetent organ.

Brønnøysundregistrene, 08.07.2022



Resultatregnskap

Beløp i: NOK	Note	2020	2019
RESULTATREGNSKAP			
Inntekter			
Salgsinntekt		8 380 707	4 394 291
Annen driftsinntekt	2	240 070	
Sum inntekter		8 620 777	4 394 291
Kostnader			
Varekostnad		1 701 995	1 181 375
Lønnskostnad	1	4 128 083	1 653 718
Avskrivninger	3	85 600	31 800
Annen driftskostnad	1	4 475 219	4 005 459
Sum kostnader		10 390 897	6 872 352
Driftsresultat		-1 770 120	-2 478 061
Finansinntekter og finanskostnader			
Annen renteinntekt		1 360	421
Annen finansinntekt		12 438	-236
Sum finansinntekter		13 798	185
Annen rentekostnad		98 727	14 656
Annen finanskostnad		19 442	9 448
Sum finanskostnader		118 169	24 104
Netto finans		-104 370	-23 919
Ordinært resultat før skattekostnad		-1 874 490	-2 501 981
Skattekostnad på ordinært resultat	4	-391 483	-530 476
Ordinært resultat etter skattekostnad		-1 483 007	-1 971 505
Årsresultat		-1 483 007	-1 971 505
Årsresultat etter minoritetsinteresser		-1 483 007	-1 971 505
Totalresultat		-1 483 007	-1 971 505



Resultatregnskap

Beløp i: NOK	Note	2020	2019
Overføringer og disponeringer			
Udekket tap	8	-1 483 007	-1 971 505
Sum overføringer og disponeringer		-1 483 007	-1 971 505



Balanse

Beløp i: NOK	Note	2020	2019
BALANSE - EIENDELER			
Anleggsmidler			
Immaterielle eiendeler			
Konsesjoner, patenter o.l.	3	19 600	36 200
Utsatt skattefordel	4	921 959	530 476
Sum immaterielle eiendeler		941 559	566 676
Varige driftsmidler			
Driftsløsøre, inventar o.a. utstyr	3	766 462	125 173
Sum varige driftsmidler		766 462	125 173
Finansielle anleggsmidler			
Andre langsiktige fordringer	5	325 438	338 594
Sum finansielle anleggsmidler		325 438	338 594
Sum anleggsmidler		2 033 460	1 030 443
Omløpsmidler			
Varer			
Sum varer		1 750 882	1 031 005
Fordringer			
Kundefordringer		45 865	114 369
Andre kortsiktige fordringer		61 962	15 333
Sum fordringer		107 826	129 702
Bankinnskudd, kontanter og lignende			
Bankinnskudd, kontanter o.l.	5	501 515	585 481
Sum bankinnskudd, kontanter og lignende		501 515	585 481
Sum omløpsmidler		2 360 224	1 746 188
SUM EIENDELER		4 393 684	2 776 630

BALANSE - EGENKAPITAL OG GJELD



Balanse

Beløp i: NOK	Note	2020	2019
Egenkapital			
Innskutt egenkapital			
Aksjekapital	7, 8	1 051 967	800 000
Beholdning av egne aksjer	7, 8		1 300 000
Overkurs	8	2 691 704	
Sum innskutt egenkapital		3 743 671	2 100 000
Opptjent egenkapital			
Udekket tap	8	3 454 512	1 971 505
Sum opptjent egenkapital		-3 454 512	-1 971 505
Sum egenkapital	9	289 158	128 495
Gjeld			
Langsiktig gjeld			
Annen langsiktig gjeld			
Gjeld til kredittinstitusjoner	6	2 174 169	
Sum annen langsiktig gjeld		2 174 169	
Sum langsiktig gjeld		2 174 169	0
Kortsiktig gjeld			
Leverandørgjeld		819 469	1 374 268
Skyldig offentlige avgifter		592 115	532 590
Annen kortsiktig gjeld		518 772	741 277
Sum kortsiktig gjeld		1 930 356	2 648 135
Sum gjeld		4 104 525	2 648 135
SUM EGENKAPITAL OG GJELD		4 393 684	2 776 630



Brønnøysundregistrene

ÅRSREGNSKAP FOR REGNSKAPSÅRET 2020 - GENERELL INFORMASJON

Journalnummer: 2021 702912

Enheten

Organisasjonsnummer: 921 864 906
Organisasjonsform: Aksjeselskap
Foretaksnavn: KAIBOSH NORGE AS
Forretningsadresse: Nikolaikirkeallmenningen 1F
5003 BERGEN

Regnskapsår

Årsregnskapets periode: 01.01.2020 - 31.12.2020

Konsern

Morselskap i konsern: Nei

Regnskapsregler

Regler for små foretak benyttet: Ja
Benyttet ved utarbeidelsen av
årsregnskapet til selskapet: Regnskapslovens alminnelige regler

Årsregnskapet fastsatt av kompetent organ

Bekreftet av representant for selskapet: Ivar Borge
Dato for fastsettelse av årsregnskapet: 16.08.2021

Revisjon

Selskapet har besluttet at årsregnskapet
ikke skal revideres: Ja
Årsregnskapet er utarbeidet av ekstern
autorisert regnskapsfører: Ja
Ekstern autorisert regnskapsfører har i
løpet av regnskapsåret bistått ved den
løpende regnskapsføringen eller utført
andre tjenester for selskapet enn å
utarbeide årsregnskapet: Ja

Grunnlag for avgivelse

År 2020: Årsregnskap er elektronisk innlevert.
År 2019: Tall er hentet fra elektronisk innlevert årsregnskap fra 2020.

Det er ikke krav til at årsregnskapet m.v. som sendes til Regnskapsregisteret er undertegnet. Kontrollen på at dette er utført ligger hos revisor/enhetens øverste organ. Sikkerheten ivaretas ved at innsender har rolle/rettighet for innsending av årsregnskapet via Altinn, og ved at det bekreftes at årsregnskapet er fastsatt av kompetent organ.

Brønnøysundregistrene, 01.09.2021

Brønnøysundregistrene
Postadresse: Postboks 900, 8910 Brønnøysund
Telefon: 75 00 75 00
E-post: firmapost@brreg.no Internett: www.brreg.no
Organisasjonsnummer: 974 760 673



Organisasjonsnr: 921 864 906
KAIBOSH NORGE AS

RESULTATREGNSKAP

Beløp i: NOK	Note	2020	2019
RESULTATREGNSKAP			
Inntekter			
Salgsinntekt		8 380 707	4 394 291
Annen driftsinntekt	2	240 070	
Sum inntekter		8 620 777	4 394 291
Kostnader			
Varekostnad		1 701 995	1 181 375
Lønnskostnad	1	4 128 083	1 653 718
Avskrivninger	3	85 600	31 800
Annen driftskostnad	1	4 475 219	4 005 459
Sum kostnader		10 390 897	6 872 352
Driftsresultat		-1 770 120	-2 478 061
Finansinntekter og finanskostnader			
Annen renteinntekt		1 360	421
Annen finansinntekt		12 438	-236
Sum finansinntekter		13 798	185
Annen rentekostnad		98 727	14 656
Annen finanskostnad		19 442	9 448
Sum finanskostnader		118 169	24 104
Netto finans		-104 370	-23 919
Ordinært resultat før skattekostnad			
Skattekostnad på ordinært resultat	4	-391 483	-530 476
Ordinært resultat etter skattekostnad		-1 483 007	-1 971 505
Årsresultat		-1 483 007	-1 971 505
Årsresultat etter minoritetsinteresser		-1 483 007	-1 971 505
Totalresultat		-1 483 007	-1 971 505
Overføringer og disponeringer			
Udekket tap	8	-1 483 007	-1 971 505
Sum overføringer og disponeringer		-1 483 007	-1 971 505



Organisasjonsnr: 921 864 906
KAIBOSH NORGE AS

BALANSE

Beløp i: NOK **Note** **2020** **2019**

BALANSE - EIENDELER

Anleggsmidler

Immaterielle eiendeler

Konsesjoner, patenter o.l.	3	19 600	36 200
Utsatt skattefordel	4	921 959	530 476
Sum immaterielle eiendeler		941 559	566 676

Varige driftsmidler

Driftsløsøre, inventar o. a. utstyr	3	766 462	125 173
Sum varige driftsmidler		766 462	125 173

Finansielle anleggsmidler

Andre langsiktige fordringer	5	325 438	338 594
Sum finansielle anleggsmidler		325 438	338 594

Sum anleggsmidler		2 033 460	1 030 443
--------------------------	--	------------------	------------------

Omløpsmidler

Varer

Sum varer		1 750 882	1 031 005
------------------	--	------------------	------------------

Fordringer

Kundefordringer		45 865	114 369
Andre kortsiktige fordringer		61 962	15 333
Sum fordringer		107 826	129 702

Bankinnskudd, kontanter og lignende

Bankinnskudd, kontanter o. l.	5	501 515	585 481
Sum bankinnskudd, kontanter og lignende		501 515	585 481

Sum omløpsmidler		2 360 224	1 746 188
-------------------------	--	------------------	------------------

SUM EIENDELER		4 393 684	2 776 630
----------------------	--	------------------	------------------

BALANSE - EGENKAPITAL OG GJELD

Egenkapital

Innskutt egenkapital

Aksjekapital	7, 8	1 051 967	800 000
Beholdning av egne aksjer	7, 8		1 300 000



Overkurs	8	2 691 704	
Sum innskutt egenkapital		3 743 671	2 100 000
Opptjent egenkapital			
Udekket tap	8	3 454 512	1 971 505
Sum opptjent egenkapital		-3 454 512	-1 971 505
Sum egenkapital	9	289 158	128 495
Gjeld			
Langsiktig gjeld			
Annen langsiktig gjeld			
Gjeld til kredittinstitusjoner	6	2 174 169	
Sum annen langsiktig gjeld		2 174 169	
Sum langsiktig gjeld		2 174 169	0
Kortsiktig gjeld			
Leverandørgjeld		819 469	1 374 268
Skyldig offentlige avgifter		592 115	532 590
Annen kortsiktig gjeld		518 772	741 277
Sum kortsiktig gjeld		1 930 356	2 648 135
Sum gjeld		4 104 525	2 648 135
SUM EGENKAPITAL OG GJELD		4 393 684	2 776 630



Organisasjonsnr: 921 864 906
KAIBOSH NORGE AS


NOTEOPPLYSNINGER - SELSKAP - alle poster oppgitt i hele tall


Note
1


Antall årsverk i regnskapsåret

Virksomheten har hatt følgende antall årsverk:
9.00



 Legally signed by
Michelle Rowley
16.08.2021

 Legally signed by
Christer R Vikebø
16.08.2021

 Legally signed by
Ivar Borge
16.08.2021

Årsregnskap 2020 for Kaibosh Norge AS org.nr. 921 864 906

- * Resultatregnskap
- * Balanse
- * Noter til regnskapet

Utarbeidet av:



ECONOMICS & IT

Side 1





Resultatregnskap			
Kaibosh Norge AS			
Driftsinntekter og driftskostnader	Note	2020	2019
Salgsinntekt		8 380 707	4 394 291
Annen driftsinntekt	2	240 070	0
Sum driftsinntekter		8 620 777	4 394 291
Varekostnad		1 701 995	1 181 375
Lønnskostnad	1	4 128 083	1 653 718
Avskrivninger	3	85 600	31 800
Annen driftskostnad	1	4 475 219	4 005 459
Sum driftskostnader		10 390 897	6 872 352
Driftsresultat		-1 770 120	-2 478 061
Finansinntekter og finanskostnader			
Annen renteinntekt		1 360	421
Annen finansinntekt		12 438	-236
Annen rentekostnad		98 727	14 656
Annen finanskostnad		19 442	9 448
Resultat av finansposter		-104 370	-23 919
Ordinært resultat før skattekostnad		-1 874 490	-2 501 981
Skattekostnad på ordinært resultat	4	-391 483	-530 476
Ordinært resultat		-1 483 007	-1 971 505
Årsresultat		-1 483 007	-1 971 505
Overføringer			
Overført til udekket tap	8	1 483 007	1 971 505
Sum overføringer		-1 483 007	-1 971 505



Balanse			
Kaibosh Norge AS			
Eiendeler	Note	2020	2019
Anleggsmidler			
Immaterielle eiendeler			
Konsesjoner, patenter o.l.	3	19 600	36 200
Utsatt skattefordel	4	921 959	530 476
Sum immaterielle eiendeler		941 559	566 676
Varige driftsmidler			
Driftsløsøre, inventar o.a. utstyr	3	766 462	125 173
Sum varige driftsmidler		766 462	125 173
Finansielle anleggsmidler			
Andre langsiktige fordringer	5	325 438	338 594
Sum finansielle anleggsmidler		325 438	338 594
Sum anleggsmidler		2 033 460	1 030 443
Omløpsmidler			
Lager av varer og annen beholdning		1 750 882	1 031 005
Fordringer			
Kundefordringer		45 865	114 369
Andre kortsiktige fordringer		61 962	15 333
Sum fordringer		107 826	129 702
Bankinnskudd, kontanter o.l.	5	501 515	585 481
Sum omløpsmidler		2 360 224	1 746 188
Sum eiendeler		4 393 684	2 776 630



Balanse			
Kaibosh Norge AS			
	Note	2020	2019
Egenkapital og gjeld			
Innskutt egenkapital			
Aksjekapital	7, 8	1 051 967	800 000
Innbetalt ikke registrert kapitalforhøyelse	7, 8	0	1 300 000
Overkurs	8	2 691 704	0
Sum innskutt egenkapital		3 743 671	2 100 000
Opptjent egenkapital			
Udekket tap	8	-3 454 512	-1 971 505
Sum opptjent egenkapital		-3 454 512	-1 971 505
Sum egenkapital	9	289 158	128 495
Gjeld			
Annen langsiktig gjeld			
Gjeld til kredittinstitusjoner	6	2 174 169	0
Sum annen langsiktig gjeld		2 174 169	0
Kortsiktig gjeld			
Leverandørgjeld		819 469	1 374 268
Skyldig offentlige avgifter		592 115	532 590
Annen kortsiktig gjeld		518 772	741 277
Sum kortsiktig gjeld		1 930 356	2 648 135
Sum gjeld		4 104 525	2 648 135
Sum egenkapital og gjeld		4 393 684	2 776 630
Styret i Kaibosh Norge AS			
_____ Ivar Borge styreleder	_____ Christer Rødland Vikebø styremedlem	_____ Michelle Rowley styremedlem	



Regnskapsprinsipper

Årsregnskapet er satt opp i samsvar med regnskapsloven og NRS 8 - God regnskapsskikk for små foretak.

Driftsinntekter

Inntektsføring ved salg av varer skjer på leveringstidspunktet. Tjenester inntektsføres etter hvert som de leveres.

Skatt

Skattekostnaden i resultatregnskapet omfatter både periodens betalbare skatt og endring i utsatt skatt. Utsatt skatt er beregnet med 22 % på grunnlag av de midlertidige forskjeller som eksisterer mellom regnskapsmessige og skattemessige verdier, samt ligningsmessig underskudd til fremføring ved utgangen av regnskapsåret. Skatteøkende og skattereduserende midlertidige forskjeller som reverserer eller kan reverseres i samme periode er utlignet og nettoført.

Klassifisering og vurdering av anleggsmidler

Anleggsmidler omfatter eiendeler bestemt til varig eie og bruk. Anleggsmidler er vurdert til anskaffelseskost. Varige driftsmidler balanseføres og avskrives over driftsmidlets økonomiske levetid. Varige driftsmidler nedskrives til gjenvinnbart beløp ved verdifall som forventes ikke å være forbigående. Gjenvinnbart beløp er det høyeste av netto salgsverdi og verdi i bruk. Verdi i bruk er nåverdi av fremtidige kontantstrømmer knyttet til eiendelen. Nedskrivningen reverseres når grunnlaget for nedskrivningen ikke lenger er til stede.

Klassifisering og vurdering av omløpsmidler

Omløpsmidler og kortsiktig gjeld omfatter normalt poster som forfaller til betaling innen ett år etter balansedagen, samt poster som knytter seg til varekretsløpet. Omløpsmidler vurderes til laveste verdi av anskaffelseskost og virkelig verdi.

Varer

Varer er vurdert til det laveste av anskaffelseskost og netto salgsverdi.

Fordringer

Kundefordringer og andre fordringer oppføres til pålydende etter fradrag for avsetning til forventet tap. Avsetning til tap gjøres på grunnlag av en individuell vurdering av de enkelte fordringene.



Note 1 Lønnskostnader, antall ansatte, godtgjørelser, lån til ansatte m.m.

Lønnskostnader	2020	2019
Lønninger	3 504 883	1 359 547
Arbeidsgiveravgift	502 143	191 696
Pensjonskostnader	56 412	0
Andre ytelser	64 645	102 474
Sum	4 128 083	1 653 718

Gjennomsnittlig antall årsverk: 9

Ytelser til ledende personer	Daglig leder
Lønn	1 63 486
Pensjonsutgifter	6 208
Annen godtgjørelse	

Det er ikke gitt lønn/lån/sikkerhetsstillelse til styreleder eller nærstående parter i 2020.

Pensjon

Foretaket er pliktig til å ha tjenstepensjonsordning etter lov om obligatorisk tjenstepensjon, og har etablert pensjonsordning som tilfredsstiller kravene i denne lov.

Revisor

Selskapet har ikke kostnader til revisjon i 2020 da revisor er fravalgt.

Note 2 Offentlig tilskudd

Selskapet har mottatt kr. 240 000 i offentlig tilskudd fra Innovasjon Norge

Note 3 Anleggsmidler

	Driftsløse, inventar ol.	Imateriell Eiendel	Sum
Anskaffelseskost pr. 01.01.20	143 173	50 000	193 173
+ Tilgang kjøpte driftsmidler	710 289		710 289
= Anskaffelseskost 31.12.20	853 462	50 000	903 462
Akkumulerte avskrivninger 31.12.20	87 000	30 400	117 400
= Bokført verdi 31.12.20	766 462	19 600	786 062
Årets ordinære avskrivninger	69 000	16 600	85 600
Økonomisk levetid	5-10 år	3 år	

Utarbeidet av:



Side 7



Note 4 Skatt

Årets skattekostnad	2020	2019
Resultatført skatt på ordinært resultat:		
Betalbar skatt	0	0
Endring i utsatt skattefordel	-391 483	-530 476
Skattekostnad ordinært resultat	-391 483	-530 476
Skattepliktig inntekt:		
Ordinært resultat før skatt	-1 874 490	-2 501 981
Permanente forskjeller	95 022	90 726
Endring i midlertidige forskjeller	-13 842	-27 819
Skattepliktig inntekt	-1 793 310	-2 439 073
Betalbar skatt i balansen:		
Betalbar skatt på årets resultat	0	0
Sum betalbar skatt i balansen	0	0

Skatteeffekten av midlertidige forskjeller og underskudd til fremføring som har gitt opphav til utsatt skatt og utsatte skattefordeler, spesifisert på typer av midlertidige forskjeller

	2020	2019	Endring
Varige driftsmidler	41 661	27 819	-13 842
Sum	41 661	27 819	-13 842
Akkumulert fremførbart underskudd	-4 232 384	-2 439 073	1 793 310
Grunnlag for utsatt skattefordel	-4 190 723	-2 411 255	1 779 469
Utsatt skattefordel (22 %)	-921 959	-530 476	391 483

Styret mener balanseført verdi av utsatt skattefordel er i behold. Selskapet budsjetterer med et overskudd i 2021. I tillegg har selskapet fått 200.000 i ekstra støtte i Bergen og 500.000 i støtte til å gjennomføre tiltak i Oslo for å få opp aktiviteten igjen etter korona.

Note 5 Bundne midler

I posten bankinnskudd inngår konto for bundne skattetrekksmidler med kr 149 886 pr 31.12. Skyldig skattetrekk pr 31.12 utgjorde kr 144 510. Depositum husleie utgjør kr. 187 703 pr. 31.12



Note 6 Pantstillelser og garantier

Selskapet hadde pr 31.12 gjeld på kr 2 174 169 til DNB.

Gjelden er tatt opp i 2020 og gjelder nedbetalingslån med flytende rente som skal betales tilbake månedlig over fem år. Selskapets driftstilbehør og varelager er stilt som sikkerhet for lånet.

Note 7 Aksjonærer

Aksjekapitalen i Kaibosh Norge AS pr. 31.12 består av:

	Antall	Pålydende	Bokført
Ordinære aksjer	1 051 967	1,0	1 051 967
Sum	1 051 967		1 051 967

Eierstruktur

De største aksjonærene i % pr. 31.12 var:

	Ordinære	Eierandel
Hillwood Invest AS	500 860	47,6
V & R Concepts AS	270 800	25,7
Acquire AS	58 142	5,5
Meyer Lohne AS	50 000	4,8
Skansen Holding Bergen AS	32 178	3,1
Ivar Hillestad	28 572	2,7
Vatek AS	28 572	2,7
Visibo Invest AS	14 886	1,4
Gefyl Invest AS	14 586	1,4
Jonny Hesthammer AS	14 286	1,4
MJO Invest AS	11 429	1,1
Sum >1% eierandel	1 024 311	97,4
Sum øvrige	27 656	2,6
Totalt antall aksjer	1 051 967	100,0

Aksjer og opsjoner eiet av medlemmer i styret og daglig leder:

Navn	Verv	Ordinære
Michelle Rowley. Indirekte via V&R Concepts AS	Daglig leder og styremedlem	270 800
Ivar Borge. Indirekte via Hillwood Invest AS	Styreleder	500 860
Christer Rødland Vikebø. Indirekte via Acquire AS	Styremedlem	58 142
Totalt antall aksjer		829 802

Utarbeidet av:



Side 9



Note 8 Egenkapital

	Aksjekapital	Annen innskutt egenkapital	Udekket tap	Sum Egenkapital
Pr. 31.12.2019	800 000	1 300 000	-1 971 505	128 495
Endringer ført mot EK				0
Pr 01.01.2020	800 000	1 300 000	-1 971 505	128 495
Pr. 01.01.2020	800 000	1 300 000	-1 971 505	128 495
Emisjon	251 967	1 391 704		1 643 671
Årets resultat			-1 483 007	-1 483 007
Pr 31.12.2020	1 051 967	2 691 704	-3 454 512	289 159

Note 9 Fortsatt drift

Rettviseende oversikt over utvikling og resultat

	2020	2019
Driftsinntekter	8 620 777	4 394 291
Driftsresultat	-1 770 120	-2 478 061
Årsresultat	-1 483 007	-1 971 505
	31.12.2020	31.12.2019
Balansesum	4 393 684	2 776 630
Egenkapital	289 158	128 495
Egenkapitalprosent 7 %		5 %

Styret mener at årsregnskapet gir et rettviseende bilde av selskapets eiendeler og gjeld, finansielle stilling og resultat.

Årsregnskapet er utarbeidet under forutsetning om fortsatt drift. Styret har iverksatt tiltak for å styrke selskapets egenkapital, redusere de løpende driftskostnadene, og øke omsetningen.



Note 10 Korona

Verdens helseorganisasjon (WHO) erklærte koronautbruddet som en global pandemi 11. mars 2020. Per balansedagen 31.12.2020 er det ingen kjente smittetilfeller av koronaviruset (Covid-19) i selskapet.

Koronautbruddet har påvirket driften og selskapets økonomiske stilling i noe grad, særlig i perioder hvor selskapet har måttet stenge butikker eller gjøre andre påkrevde smitteverntiltak.

Pandemien ansees imidlertid ikke å ha skapt vesentlig usikkerhet om foretakets evne til fortsatt drift.