



ÅRSREGNSKAPET FOR REGNSKAPSÅRET 2020 - GENERELL INFORMASJON

Enheten

Organisasjonsnummer: 916 831 617
Organisasjonsform: Aksjeselskap
Foretaksnavn: HELGELAND FLIS AS
Forretningsadresse: Høvleriveien 10
8622 MO I RANA

Regnskapsår

Årsregnskapets periode: 01.01.2020 - 31.12.2020

Konsern

Morselskap i konsern: Nei

Regnskapsregler

Regler for små foretak benyttet: Ja
Benyttet ved utarbeidelsen av årsregnskapet til selskapet: Regnskapslovens alminnelige regler

Årsregnskapet fastsatt av kompetent organ

Bekreftet av representant for selskapet: Geir Haugan Eklund
Dato for fastsettelse av årsregnskapet: 16.02.2021

Grunnlag for avgivelse

År 2020: Årsregnskapet er elektronisk innlevert
År 2019: Tall er hentet fra elektronisk innlevert årsregnskap fra 2020

Det er ikke krav til at årsregnskapet m.v. som sendes til Regnskapsregisteret er undertegnet. Kontrollen på at dette er utført ligger hos revisor/enhetens øverste organ. Sikkerheten ivaretas ved at innsender har rolle/rettighet for innsending av årsregnskapet via Altinn, og ved at det bekreftes at årsregnskapet er fastsatt av kompetent organ.

Brønnøysundregistrene, 05.05.2022



Resultatregnskap

Beløp i: NOK	Note	2020	2019
RESULTATREGNSKAP			
Inntekter			
Salgsinntekt		9 879 554	8 430 797
Annen driftsinntekt		63	2 880
Sum inntekter		9 879 617	8 433 677
Kostnader			
Varekostnad		6 460 735	5 567 947
Lønnskostnad	2	1 104 689	1 091 984
Avskrivning av driftsmidler og immaterielle eiendeler	4	130 300	143 800
Annen driftskostnad	2	1 587 582	1 535 311
Sum kostnader		9 283 306	8 339 043
Driftsresultat		596 310	94 635
Finansinntekter og finanskostnader			
Annen renteinntekt		22 263	26 289
Sum finansinntekter		22 263	26 289
Annen rentekostnad		91 160	83 056
Annen finanskostnad			26 387
Sum finanskostnader		91 160	109 443
Netto finans		-68 897	-83 154
Ordinært resultat før skattekostnad		527 413	11 480
Skattekostnad på ordinært resultat	1	116 561	2 905
Ordinært resultat etter skattekostnad		410 852	8 575
Årsresultat	6	410 852	8 575
Årsresultat etter minoritetsinteresser		410 852	8 575
Totalresultat		410 852	8 575
Overføringer og disponeringer			



Resultatregnskap

Beløp i: NOK	Note	2020	2019
Avsatt til annen egenkapital		410 852	8 575
Sum overføringer og disponeringer		410 852	8 575



Balanse

Beløp i: NOK	Note	2020	2019
BALANSE - EIENDELER			
Anleggsmidler			
Immaterielle eiendeler			
Utsatt skattefordel	1	6 274	5 113
Sum immaterielle eiendeler		6 274	5 113
Varige driftsmidler			
Tomter, bygninger o.a. fast eiendom	4	843 646	957 409
Driftsløsøre, inventar o.a. utstyr	4	10 843	24 143
Sum varige driftsmidler	4, 7	854 489	981 552
Finansielle anleggsmidler			
Andre langsiktige fordringer	7	3 940	13 396
Sum finansielle anleggsmidler		3 940	13 396
Sum anleggsmidler		864 703	1 000 061
Omløpsmidler			
Varer			
Sum varer	7	1 415 372	1 083 632
Fordringer			
Kundefordringer	7	491 561	492 232
Andre kortsiktige fordringer	7	62 479	38 046
Sum fordringer	7	554 040	530 278
Bankinnskudd, kontanter og lignende			
Bankinnskudd, kontanter o.l.	5	48 076	28 913
Sum bankinnskudd, kontanter og lignende		48 076	28 913
Sum omløpsmidler		2 017 488	1 642 823
SUM EIENDELER		2 882 191	2 642 884

BALANSE - EGENKAPITAL OG GJELD



Balanse

Beløp i: NOK	Note	2020	2019
Egenkapital			
Innskutt egenkapital			
Aksjekapital	3	400 000	400 000
Sum innskutt egenkapital		400 000	400 000
Opptjent egenkapital			
Annen egenkapital		896 569	485 717
Sum opptjent egenkapital		896 569	485 717
Sum egenkapital	6	1 296 569	885 717
Gjeld			
Langsiktig gjeld			
Annen langsiktig gjeld			
Gjeld til kredittinstitusjoner	7	466 656	666 660
Øvrig langsiktig gjeld	7		
Sum annen langsiktig gjeld		466 656	666 660
Sum langsiktig gjeld		466 656	666 660
Kortsiktig gjeld			
Gjeld til kredittinstitusjoner		194 705	301 907
Leverandørgjeld		565 879	558 213
Betalbar skatt	1	117 722	
Skyldig offentlige avgifter		127 892	121 981
Annen kortsiktig gjeld		112 769	108 405
Sum kortsiktig gjeld		1 118 966	1 090 507
Sum gjeld		1 585 622	1 757 167
SUM EGENKAPITAL OG GJELD		2 882 191	2 642 884



Til generalforsamlingen i Helgeland Flis AS

Uavhengig revisors beretning

Uttalelse om revisjonen av årsregnskapet

Konklusjon

Vi har revidert Helgeland Flis AS' årsregnskap som viser et overskudd på kr 410 852. Årsregnskapet består av balanse per 31. desember 2020 og resultatregnskap for regnskapsåret avsluttet per denne datoen og noter til årsregnskapet, herunder et sammendrag av viktige regnskapsprinsipper.

Etter vår mening er det medfølgende årsregnskapet avgitt i samsvar med lov og forskrifter og gir et rettviseende bilde av selskapets finansielle stilling per 31. desember 2020, og av dets resultater for regnskapsåret avsluttet per denne datoen i samsvar med regnskapslovens regler og god regnskapsskikk i Norge.

Grunnlag for konklusjonen

Vi har gjennomført revisjonen i samsvar med lov, forskrift og god revisjonsskikk i Norge, herunder de internasjonale revisjonsstandardene (ISA-ene). Våre oppgaver og plikter i henhold til disse standardene er beskrevet i Revisors oppgaver og plikter ved revisjon av årsregnskapet. Vi er uavhengige av selskapet slik det kreves i lov og forskrift, og har overholdt våre øvrige etiske forpliktelser i samsvar med disse kravene. Etter vår oppfatning er innhentet revisjonsbevis tilstrekkelig og hensiktsmessig som grunnlag for vår konklusjon.

Styret og daglig leders ansvar for årsregnskapet

Styret og daglig leder (ledelsen) er ansvarlig for å utarbeide årsregnskapet i samsvar med lov og forskrifter, herunder for at det gir et rettviseende bilde i samsvar med regnskapslovens regler og god regnskapsskikk i Norge. Ledelsen er også ansvarlig for slik intern kontroll som den finner nødvendig for å kunne utarbeide et årsregnskap som ikke inneholder vesentlig feilinformasjon, verken som følge av misligheter eller utilsiktede feil.

Ved utarbeidelsen av årsregnskapet må ledelsen ta standpunkt til selskapets evne til fortsatt drift og opplyse om forhold av betydning for fortsatt drift. Forutsetningen om fortsatt drift skal legges til grunn for årsregnskapet så lenge det ikke er sannsynlig at virksomheten vil bli avvirket.

Revisors oppgaver og plikter ved revisjonen av årsregnskapet

Vårt mål er å oppnå betryggende sikkerhet for at årsregnskapet som helhet ikke inneholder vesentlig feilinformasjon, verken som følge av misligheter eller utilsiktede feil, og å avgi en revisjonsberetning som inneholder vår konklusjon. Betryggende sikkerhet er en høy grad av sikkerhet, men ingen garanti for at en revisjon utført i samsvar med lov, forskrift og god revisjonsskikk i Norge, herunder ISA-ene, alltid vil avdekke vesentlig feilinformasjon som eksisterer. Feilinformasjon kan oppstå som følge av misligheter eller utilsiktede feil. Feilinformasjon blir vurdert som vesentlig dersom den enkeltvis eller samlet med rimelighet kan forventes å påvirke økonomiske beslutninger som brukerne foretar basert på årsregnskapet. For videre beskrivelse av revisors oppgaver og plikter vises det til revisorforeningen.no/revisjonsberetninger.



Uttalelse om andre lovmessige krav

Konklusjon om registrering og dokumentasjon

Basert på vår revisjon av årsregnskapet som beskrevet ovenfor, og kontrollhandlinger vi har funnet nødvendig i henhold til internasjonal standard for attestasjonsoppdrag (ISAE) 3000

«Attestasjonsoppdrag som ikke er revisjon eller forenklet revisorkontroll av historisk finansiell informasjon», mener vi at ledelsen har oppfylt sin plikt til å sørge for ordentlig og oversiktlig registrering og dokumentasjon av selskapets regnskapsopplysninger i samsvar med lov og god bokføringsskikk i Norge.

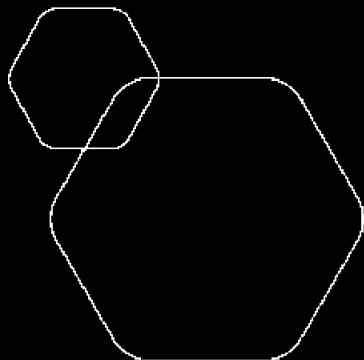
Mo i Rana, 17.02.2021
Helgeland Revisjon AS

Geir Voldsund
Statsautorisert revisor



Legally signed by
Thomas Mosling Christensen
16.02.2021

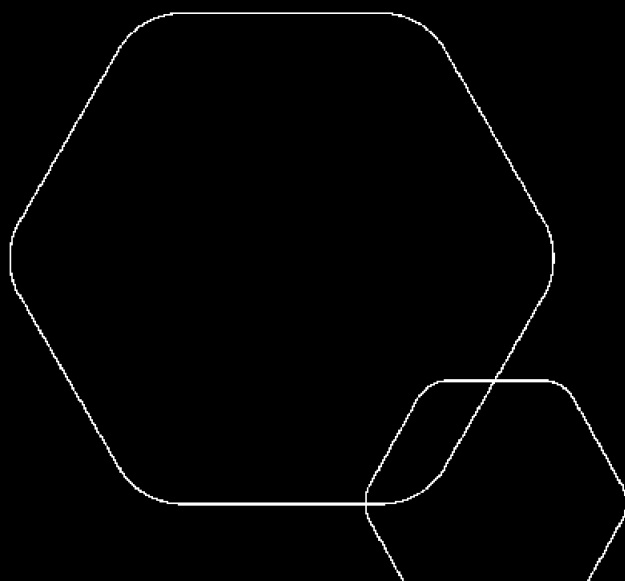
Legally signed by
Geir Haugan Ektund
16.02.2021



Årsregnskap 2020 Helgeland Flis AS

Resultatregnskap
Balanse
Noter til regnskapet
Revisjonsberetning

Utarbeidet av:
Økonomene AS
Kirkegata 10
8622 Mo i Rana



Org.nr.: 916 831 617



Legally signed by
Thomas Mosing Christensen
16.02.2021

Legally signed by
Geir Haugan Ektund
16.02.2021

RESULTATREGNSKAP

HELGELAND FLIS AS

DRIFTSINNEKTER OG DRIFTSKOSTNADER	Note	2020	2019
Salgsinntekt		9 879 554	8 430 797
Annen driftsinntekt		63	2 880
Sum driftsinntekter		9 879 617	8 433 677
Varekostnad		6 460 735	5 567 947
Lønnskostnad	2	1 104 689	1 091 984
Avskrivning av driftsmidler og immaterielle eiendeler	4	130 300	143 800
Annen driftskostnad	2	1 587 582	1 535 311
Sum driftskostnader		9 283 306	8 339 043
Driftsresultat		596 310	94 635
FINANSINNEKTER OG FINANSKOSTNADER			
Annen renteinntekt		22 263	26 289
Annen rentekostnad		91 160	83 056
Annen finanskostnad		0	26 387
Resultat av finansposter		-68 897	-83 154
Ordinært resultat før skattekostnad		527 413	11 480
Skattekostnad på ordinært resultat	1	116 561	2 905
Ordinært resultat		410 852	8 575
EKSTRAORDINÆRE INNTEKTER OG KOSTNADER			
Årsresultat	6	410 852	8 575
OVERFØRINGER			
Avsatt til annen egenkapital		410 852	8 575
Sum overføringer		410 852	8 575



Legally signed by
Thomas Mosing Christensen
16.02.2021

Legally signed by
Geir Haugan Ektund
16.02.2021

BALANSE

HELGELAND FLIS AS

EIENDELER	Note	2020	2019
ANLEGGSMIDLER			
IMMATERIELLE EIENDELER			
Utsatt skattefordel	1	6 274	5 113
Sum immaterielle eiendeler		6 274	5 113
VARIGE DRIFTSMIDLER			
Tomter, bygninger o.a. fast eiendom	4	843 646	957 409
Driftsløsøre, inventar o.a. utstyr	4	10 843	24 143
Sum varige driftsmidler	4, 7	854 489	981 552
FINANSIELLE ANLEGGSMIDLER			
Andre langsiktige fordringer	7	3 940	13 396
Sum finansielle anleggsmidler		3 940	13 396
Sum anleggsmidler		864 703	1 000 061
OMLØPSMIDLER			
Lager av varer og annen beholdning	7	1 415 372	1 083 632
FORDRINGER			
Kundefordringer	7	491 561	492 232
Andre kortsiktige fordringer	7	62 479	38 046
Sum fordringer	7	554 040	530 278
INVESTERINGER			
Bankinnskudd, kontanter o.l.	5	48 076	28 913
Sum omløpsmidler		2 017 488	1 642 823
Sum eiendeler		2 882 191	2 642 884

HELGELAND FLIS AS

SIDE 3



Legally signed by
Thomas Mosling Christensen
16.02.2021

Legally signed by
Geir Haugan Eklund
16.02.2021

BALANSE

HELGELAND FLIS AS

EGENKAPITAL OG GJELD	Note	2020	2019
EGENKAPITAL			
INNSKUTT EGENKAPITAL			
Aksjekapital	3	400 000	400 000
Sum innskutt egenkapital		400 000	400 000
OPPTJENT EGENKAPITAL			
Annen egenkapital		896 569	485 717
Sum opptjent egenkapital		896 569	485 717
Sum egenkapital	6	1 296 569	885 717
GJELD			
AVSETNING FOR FORPLIKTELSE			
ANNEN LANGSIKTIG GJELD			
Gjeld til kredittinstitusjoner	7	466 656	666 660
Sum annen langsiktig gjeld		466 656	666 660
KORTSIKTIG GJELD			
Gjeld til kredittinstitusjoner		194 705	301 907
Leverandørgjeld		565 879	558 213
Betalbar skatt	1	117 722	0
Skyldig offentlige avgifter		127 892	121 981
Annen kortsiktig gjeld		112 769	108 405
Sum kortsiktig gjeld		1 118 966	1 090 507
Sum gjeld		1 585 622	1 757 167
Sum egenkapital og gjeld		2 882 191	2 642 884



Mo i Rana, 16.02.2021
Styret i Helgeland Flis AS

Thomas Mosling Christensen
styreleder

Geir Haugan Eklund
styremedlem/daglig leder



Regnskapsprinsipper

 Legally signed by
Thomas Mosing Christensen
16.02.2021
 Legally signed by
Geir Haugan Eklund
16.02.2021

Årsregnskapet er satt opp i samsvar med regnskapsloven og NRS 8 - God regnskapsskikk for små foretak.

DRIFTSINNTEKTER

Inntektsføring ved salg av varer skjer på leveringstidspunktet. Tjenester inntektsføres etter hvert som de leveres.

SKATT

Skattekostnaden i resultatregnskapet omfatter både periodens betalbare skatt og endring i utsatt skatt. Utsatt skatt er beregnet med 22 % på grunnlag av de midlertidige forskjeller som eksisterer mellom regnskapsmessige og skattemessige verdier, samt ligningsmessig underskudd til fremføring ved utgangen av regnskapsåret. Skatteøkende og skattereduserende midlertidige forskjeller som reverserer eller kan reverseres i samme periode er utlignet og nettoført.

KLASSIFISERING OG VURDERING AV ANLEGGSMIDLER

Anleggsmidler omfatter eiendeler bestemt til varig eie og bruk. Anleggsmidler er vurdert til anskaffelseskost. Varige driftsmidler balanseføres og avskrives over driftsmidlets økonomiske levetid. Avskrivningsperioden for fast eiendom anskaffet etter 2009 er dekomponert i en del som gjelder råbygget og en del som gjelder faste tekniske installasjoner. Varige driftsmidler nedskrives til gjenvinnbart beløp ved verdifall som forventes ikke å være forbigående. Gjenvinnbart beløp er det høyeste av netto salgsverdi og verdi i bruk. Verdi i bruk er nåverdi av fremtidige kontantstrømmer knyttet til eiendelen. Nedskrivningen reverseres når grunnlaget for nedskrivningen ikke lenger er til stede.

KLASSIFISERING OG VURDERING AV OMLØPSMIDLER

Omløpsmidler og kortsiktig gjeld omfatter normalt poster som forfaller til betaling innen ett år etter balansedagen, samt poster som knytter seg til varekretsløpet. Omløpsmidler vurderes til laveste verdi av anskaffelseskost og virkelig verdi.

VARER

Varer er vurdert til det laveste av anskaffelseskost og netto salgsverdi.

FORDRINGER

Kundefordringer og andre fordringer oppføres til pålydende etter fradrag for avsetning til forventet tap. Avsetning til tap gjøres på grunnlag av en individuell vurdering av de enkelte fordringene.



Note 1 Skatt

Legally signed by
Thomas Mosing Christensen
16.02.2021

Legally signed by
Geir Haugan Eklund
16.02.2021


Årets skattekostnad	2020	2019
Resultatført skatt på ordinært resultat:		
Betalbar skatt	117 722	0
Endring i utsatt skattefordel	-1 161	2 905
Skattekostnad ordinært resultat	116 561	2 905
Skattepliktig inntekt:		
Ordinært resultat før skatt	527 413	11 480
Permanente forskjeller	2 411	1 724
Endring i midlertidige forskjeller	11 502	-19 429
Anvendelse av fremførbart underskudd	-6 225	0
Skattepliktig inntekt	535 100	-6 225
Betalbar skatt i balansen:		
Betalbar skatt på årets resultat	117 722	0
Sum betalbar skatt i balansen	117 722	0


Skatteeffekten av midlertidige forskjeller som har gitt opphav til utsatt skatt og utsatte skattefordeler, spesifisert på typer av midlertidige forskjeller

	2020	2019	Endring
Varige driftsmidler	-13 519	-10 179	3 340
Fordringer	-15 000	-6 838	8 162
Sum	-28 519	-17 017	11 502
Akkumulert fremførbart underskudd	0	-6 225	-6 225
Grunnlag for utsatt skattefordel	-28 519	-23 242	5 277
Utsatt skattefordel (22 %)	-6 274	-5 113	1 161



Note 2 Lønnskostnader og ytelser, godtgjørelser til daglig leder, styret og revisor

 Legally signed by
Thomas Møsting Christensen
16.02.2021

 Legally signed by
Geir Haugan Ektund
16.02.2021

Lønnskostnader	2020	2019
Lønninger	991 339	946 933
Arbeidsgiveravgift	53 165	52 112
Pensjonskostnader	29 261	52 013
Andre ytelser	30 924	40 926
Sum	1 104 689	1 091 984

Selskapet har i 2020 sysselsatt 3 årsverk.

PENSJONSFORPLIKTELSER

Selskapet er pliktig til å ha tjenestepensjonsordning etter lov om obligatorisk tjenestepensjon.

Selskapets pensjonsordninger tilfredsstiller kravene i denne lov.

Ytelser til ledende personer	Daglig leder	Styret
Lønn	487 425	0
Pensjonskostnader	9 907	0
Annen godtgjørelse	4 820	0
Sum	502 152	0

REVISOR

Kostnadsført revisjonshonorar for 2020 utgjør kr 33 000.

I tillegg kommer honorar for andre tjenester med kr 0.



Note 3 Aksjonærer

Legally signed by
Thomas Mosling Christensen
16.02.2021

Legally signed by
Geir Haugan Eklund
16.02.2021

AKSJEKAPITALEN I HELGELAND FLIS AS PR. 31.12 BESTÅR AV:

	Antall	Pålydende	Bokført
Ordinære aksjer	400	1 000,0	400 000
Sum	400		400 000

EIERSTRUKTUR

De største aksjonærene i % pr. 31.12 var:

	Ordinære	Eierandel	Stemmeandel
Thomas Mosling Christensen	267	66,8	66,8
Geir Haugan Eklund	133	33,3	33,3
Totalt antall aksjer	400	100,0	100,0

AKSJER OG OPSJONER EIET AV MEDLEMMER I STYRET OG DAGLIG LEDER:

Navn	Verv	Ordinære
Thomas Mosling Christensen	styreleder	267
Geir Haugan Eklund	styremedlem/daglig leder	133
Totalt antall aksjer		400

Note 4 Anleggsmidler

	Bygninger og tomter	Driftsløsøre, inventar ol.	Sum
Anskaffelseskost pr. 01.01.20	1 169 309	81 143	1 250 452
+ Tilgang kjøpte driftsmidler	3 237		3 237
= Anskaffelseskost 31.12.20	1 172 545	81 143	1 253 688
Akkumulerte avskrivninger 31.12.20	328 900	70 300	399 200
= Bokført verdi 31.12.20	843 645	10 843	854 488
Årets ordinære avskrivninger	117 000	13 300	130 300
Økonomisk levetid	10 år	3 år	

Note 5 Bankinnskudd


Innestående midler på skattetrekkkonto (bundne midler) er på kr. 38 112.


Note 6 Egenkapital

	Aksjekapital	Overkurs egenkapital	Annen innskutt egenkapital	Annen egenkapital	Sum egenkapital
Pr. 31.12.2019	400 000	0	0	485 717	885 717
Pr 01.01.2020	400 000	0	0	485 717	885 717
Årets resultat				410 852	410 852
Pr 31.12.2020	400 000	0	0	896 569	1 296 569



Note 7 Langsiktig gjeld

 Legally signed by
Thomas Mosing Christensen
16.02.2021

 Legally signed by
Geir Haugan Eklund
16.02.2021

Gjeld som er sikret ved pant utgjør kr. 466 656. Balanseført verdi av de pansatte eiendelene utgjør kr. 2 776 422.

Note 8 Korona-pandemien og fortsatt drift

Korona-pandemien anses ikke å ha skapt vesentlig usikkerhet om foretakets evne til fortsatt drift. Årsregnskapet er derfor avlagt under forutsetning om fortsatt drift.



Årsregnskap 2020 Helgeland Flis AS

Resultatregnskap
Balanse
Noter til regnskapet
Revisjonsberetning

Utarbeidet av:
Økonomene AS
Kirkegata 10
8622 Mo i Rana



Org.nr.: 916 831 617



RESULTATREGNSKAP

HELGELAND FLIS AS

DRIFTSINNEKTER OG DRIFTSKOSTNADER	Note	2020	2019
Salgsinntekt		9 879 554	8 430 797
Annen driftsinntekt		63	2 880
Sum driftsinntekter		9 879 617	8 433 677
Varekostnad		6 460 735	5 567 947
Lønnskostnad	2	1 104 689	1 091 984
Avskrivning av driftsmidler og immaterielle eiendeler	4	130 300	143 800
Annen driftskostnad	2	1 587 582	1 535 311
Sum driftskostnader		9 283 306	8 339 043
Driftsresultat		596 310	94 635
FINANSINNEKTER OG FINANSKOSTNADER			
Annen renteinntekt		22 263	26 289
Annen rentekostnad		91 160	83 056
Annen finanskostnad		0	26 387
Resultat av finansposter		-68 897	-83 154
Ordinært resultat før skattekostnad		527 413	11 480
Skattekostnad på ordinært resultat	1	116 561	2 905
Ordinært resultat		410 852	8 575
EKSTRAORDINÆRE INNEKTER OG KOSTNADER			
Årsresultat	6	410 852	8 575
OVERFØRINGER			
Avsatt til annen egenkapital		410 852	8 575
Sum overføringer		410 852	8 575



BALANSE

HELGELAND FLIS AS

EIENDELER	Note	2020	2019
ANLEGGSMIDLER			
IMMATERIELLE EIENDELER			
Utsatt skattefordel	1	6 274	5 113
Sum immaterielle eiendeler		6 274	5 113
VARIGE DRIFTSMIDLER			
Tomter, bygninger o.a. fast eiendom	4	843 646	957 409
Driftsløsøre, inventar o.a. utstyr	4	10 843	24 143
Sum varige driftsmidler	4, 7	854 489	981 552
FINANSIELLE ANLEGGSMIDLER			
Andre langsiktige fordringer	7	3 940	13 396
Sum finansielle anleggsmidler		3 940	13 396
Sum anleggsmidler		864 703	1 000 061
OMLØPSMIDLER			
Lager av varer og annen beholdning	7	1 415 372	1 083 632
FORDRINGER			
Kundefordringer	7	491 561	492 232
Andre kortsiktige fordringer	7	62 479	38 046
Sum fordringer	7	554 040	530 278
INVESTERINGER			
Bankinnskudd, kontanter o.l.	5	48 076	28 913
Sum omløpsmidler		2 017 488	1 642 823
Sum eiendeler		2 882 191	2 642 884



BALANSE

HELGELAND FLIS AS

EGENKAPITAL OG GJELD	Note	2020	2019
EGENKAPITAL			
INNSKUTT EGENKAPITAL			
Aksjekapital	3	400 000	400 000
Sum innskutt egenkapital		400 000	400 000
OPPTJENT EGENKAPITAL			
Annen egenkapital		896 569	485 717
Sum opptjent egenkapital		896 569	485 717
Sum egenkapital	6	1 296 569	885 717
GJELD			
AVSETNING FOR FORPLIKTELSE			
ANNEN LANGSIKTIG GJELD			
Gjeld til kredittinstitusjoner	7	466 656	666 660
Sum annen langsiktig gjeld		466 656	666 660
KORTSIKTIG GJELD			
Gjeld til kredittinstitusjoner		194 705	301 907
Leverandørgjeld		565 879	558 213
Betalbar skatt	1	117 722	0
Skyldig offentlige avgifter		127 892	121 981
Annen kortsiktig gjeld		112 769	108 405
Sum kortsiktig gjeld		1 118 966	1 090 507
Sum gjeld		1 585 622	1 757 167
Sum egenkapital og gjeld		2 882 191	2 642 884

Mo i Rana, 16.02.2021
Styret i Helgeland Flis AS

Thomas Mosling Christensen
styreleder

Geir Haugan Eklund
styremedlem/daglig leder



Regnskapsprinsipper

Årsregnskapet er satt opp i samsvar med regnskapsloven og NRS 8 - God regnskapsskikk for små foretak.

DRIFTSINNTEKTER

Inntektsføring ved salg av varer skjer på leveringstidspunktet. Tjenester inntektsføres etter hvert som de leveres.

SKATT

Skattekostnaden i resultatregnskapet omfatter både periodens betalbare skatt og endring i utsatt skatt. Utsatt skatt er beregnet med 22 % på grunnlag av de midlertidige forskjeller som eksisterer mellom regnskapsmessige og skattemessige verdier, samt ligningsmessig underskudd til fremføring ved utgangen av regnskapsåret. Skatteøkende og skattereduserende midlertidige forskjeller som reverserer eller kan reverseres i samme periode er utlignet og nettoført.

KLASSIFISERING OG VURDERING AV ANLEGGSMIDLER

Anleggsmidler omfatter eiendeler bestemt til varig eie og bruk. Anleggsmidler er vurdert til anskaffelseskost. Varige driftsmidler balanseføres og avskrives over driftsmidlets økonomiske levetid. Avskrivningsperioden for fast eiendom anskaffet etter 2009 er dekomponert i en del som gjelder råbygget og en del som gjelder faste tekniske installasjoner. Varige driftsmidler nedskrives til gjenvinnbart beløp ved verdifall som forventes ikke å være forbigående. Gjenvinnbart beløp er det høyeste av netto salgsverdi og verdi i bruk. Verdi i bruk er nåverdi av fremtidige kontantstrømmer knyttet til eiendelen. Nedskrivningen reverseres når grunnlaget for nedskrivningen ikke lenger er til stede.

KLASSIFISERING OG VURDERING AV OMLØPSMIDLER

Omløpsmidler og kortsiktig gjeld omfatter normalt poster som forfaller til betaling innen ett år etter balansedagen, samt poster som knytter seg til varekretsløpet. Omløpsmidler vurderes til laveste verdi av anskaffelseskost og virkelig verdi.

VARER

Varer er vurdert til det laveste av anskaffelseskost og netto salgsverdi.

FORDRINGER

Kundefordringer og andre fordringer oppføres til pålydende etter fradrag for avsetning til forventet tap. Avsetning til tap gjøres på grunnlag av en individuell vurdering av de enkelte fordringene.



Note 1 Skatt

Årets skattekostnad	2020	2019
Resultatført skatt på ordinært resultat:		
Betalbar skatt	117 722	0
Endring i utsatt skattefordel	-1 161	2 905
Skattekostnad ordinært resultat	116 561	2 905
Skattepliktig inntekt:		
Ordinært resultat før skatt	527 413	11 480
Permanente forskjeller	2 411	1 724
Endring i midlertidige forskjeller	11 502	-19 429
Anvendelse av fremførbart underskudd	-6 225	0
Skattepliktig inntekt	535 100	-6 225
Betalbar skatt i balansen:		
Betalbar skatt på årets resultat	117 722	0
Sum betalbar skatt i balansen	117 722	0

Skatteeffekten av midlertidige forskjeller som har gitt opphav til utsatt skatt og utsatte skattefordeler, spesifisert på typer av midlertidige forskjeller

	2020	2019	Endring
Varige driftsmidler	-13 519	-10 179	3 340
Fordringer	-15 000	-6 838	8 162
Sum	-28 519	-17 017	11 502
Akkumulert fremførbart underskudd	0	-6 225	-6 225
Grunnlag for utsatt skattefordel	-28 519	-23 242	5 277
Utsatt skattefordel (22 %)	-6 274	-5 113	1 161



Note 2 Lønnskostnader og ytelser, godtgjørelser til daglig leder, styret og revisor

Lønnskostnader	2020	2019
Lønninger	991 339	946 933
Arbeidsgiveravgift	53 165	52 112
Pensjonskostnader	29 261	52 013
Andre ytelser	30 924	40 926
Sum	1 104 689	1 091 984

Selskapet har i 2020 sysselsatt 3 årsverk.

PENSJONSFORPLIKTELSER

Selskapet er pliktig til å ha tjenestepensjonsordning etter lov om obligatorisk tjenestepensjon.

Selskapets pensjonsordninger tilfredsstiller kravene i denne lov.

Ytelser til ledende personer	Daglig leder	Styret
Lønn	487 425	0
Pensjonskostnader	9 907	0
Annen godtgjørelse	4 820	0
Sum	502 152	0

REVISOR

Kostnadsført revisjonshonorar for 2020 utgjør kr 33 000.

I tillegg kommer honorar for andre tjenester med kr 0.



Note 3 Aksjonærer

AKSJEKAPITALEN I HELGELAND FLIS AS PR. 31.12 BESTÅR AV:

	Antall	Pålydende	Bokført
Ordinære aksjer	400	1 000,0	400 000
Sum	400		400 000

EIERSTRUKTUR

De største aksjonærene i % pr. 31.12 var:

	Ordinære	Eierandel	Stemmeandel
Thomas Mosling Christensen	267	66,8	66,8
Geir Haugan Eklund	133	33,3	33,3
Totalt antall aksjer	400	100,0	100,0

AKSJER OG OPSJONER EIET AV MEDLEMMER I STYRET OG DAGLIG LEDER:

Navn	Verv	Ordinære
Thomas Mosling Christensen	styreleder	267
Geir Haugan Eklund	styremedlem/daglig leder	133
Totalt antall aksjer		400

Note 4 Anleggsmidler

	Bygninger og tomter	Driftsløsøre, inventar ol.	Sum
Anskaffelseskost pr. 01.01.20	1 169 309	81 143	1 250 452
+ Tilgang kjøpte driftsmidler	3 237		3 237
= Anskaffelseskost 31.12.20	1 172 545	81 143	1 253 688
Akkumulerte avskrivninger 31.12.20	328 900	70 300	399 200
= Bokført verdi 31.12.20	843 645	10 843	854 488
Årets ordinære avskrivninger	117 000	13 300	130 300
Økonomisk levetid	10 år	3 år	

Note 5 Bankinnskudd

Innestående midler på skattetrekkkonto (bundne midler) er på kr. 38 112.

Note 6 Egenkapital

	Aksjekapital	Overkurs egenkapital	Annen innskutt egenkapital	Annen egenkapital	Sum egenkapital
Pr. 31.12.2019	400 000	0	0	485 717	885 717
Pr 01.01.2020	400 000	0	0	485 717	885 717
Årets resultat				410 852	410 852
Pr 31.12.2020	400 000	0	0	896 569	1 296 569



Note 7 Langsiktig gjeld

Gjeld som er sikret ved pant utgjør kr. 466 656. Balanseført verdi av de pansatte eiendelene utgjør kr. 2 776 422.

Note 8 Korona-pandemien og fortsatt drift

Korona-pandemien anses ikke å ha skapt vesentlig usikkerhet om foretakets evne til fortsatt drift. Årsregnskapet er derfor avlagt under forutsetning om fortsatt drift.