



## ÅRSREGNSKAPET FOR REGNSKAPSÅRET 2020 - GENERELL INFORMASJON

### Enheten

Organisasjonsnummer: 913 466 764  
Organisasjonsform: Aksjeselskap  
Foretaksnavn: EUROSUPPLY HOLDING AS  
Forretningsadresse: Litleåsvegen 77  
5132 NYBORG

### Regnskapsår

Årsregnskapets periode: 01.01.2020 - 31.12.2020

### Konsern

Morselskap i konsern: Ja  
Konsernregnskap lagt ved: Nei

### Regnskapsregler

Regler for små foretak benyttet: Ja  
Benyttet ved utarbeidelsen av årsregnskapet til selskapet: Regnskapslovens alminnelige regler

### Årsregnskapet fastsatt av kompetent organ

Bekreftet av representant for selskapet: Stig Andreassen  
Dato for fastsettelse av årsregnskapet: 16.06.2021

### Grunnlag for avgivelse

År 2020: Årsregnskapet er elektronisk innlevert  
År 2019: Tall er hentet fra elektronisk innlevert årsregnskap fra 2020

*Det er ikke krav til at årsregnskapet m.v. som sendes til Regnskapsregisteret er undertegnet. Kontrollen på at dette er utført ligger hos revisor/enhetens øverste organ. Sikkerheten ivaretas ved at innsender har rolle/rettighet for innsending av årsregnskapet via Altinn, og ved at det bekreftes at årsregnskapet er fastsatt av kompetent organ.*

Brønnøysundregistrene, 29.07.2022



## Resultatregnskap

Beløp i: NOK	Note	2020	2019
<b>RESULTATREGNSKAP</b>			
<b>Kostnader</b>			
Annen driftskostnad	3	25 817	29 253
<b>Sum kostnader</b>		<b>25 817</b>	<b>29 253</b>
<b>Driftsresultat</b>		<b>-25 817</b>	<b>-29 253</b>
<b>Finansinntekter og finanskostnader</b>			
Inntekt på inv. i datterselskap og tilknyttet selskap			414 000
Renteinntekt fra foretak i samme konsern	5	780 978	704 404
Annen finansinntekt		172	1 839
<b>Sum finansinntekter</b>		<b>781 150</b>	<b>1 120 243</b>
Annen finanskostnad		772 542	693 360
<b>Sum finanskostnader</b>		<b>772 542</b>	<b>693 360</b>
<b>Netto finans</b>		<b>8 608</b>	<b>426 883</b>
<b>Ordinært resultat før skattekostnad</b>		<b>-17 209</b>	<b>397 630</b>
<b>Ordinært resultat etter skattekostnad</b>		<b>-17 209</b>	<b>397 630</b>
<b>Årsresultat</b>		<b>-17 209</b>	<b>397 630</b>
<b>Overføringer og disponeringer</b>			
Ordinært utbytte	8		2 105 200
Overføringer annen egenkapital	8	-17 209	-1 707 570
<b>Sum overføringer og disponeringer</b>		<b>-17 209</b>	<b>397 630</b>



### Balanse

Beløp i: NOK	Note	2020	2019
<b>BALANSE - EIENDELER</b>			
<b>Anleggsmidler</b>			
<b>Immaterielle eiendeler</b>			
<b>Finansielle anleggsmidler</b>			
Investering i datterselskap	4	5 354 000	4 874 000
Lån til foretak i samme konsern	5	23 975 580	29 519 330
<b>Sum finansielle anleggsmidler</b>		<b>29 329 580</b>	<b>34 393 330</b>
<b>Sum anleggsmidler</b>		<b>29 329 580</b>	<b>34 393 330</b>
<b>Omløpsmidler</b>			
<b>Varer</b>			
<b>Fordringer</b>			
Andre fordringer	5	2 347 259	77 017
<b>Sum fordringer</b>		<b>2 347 259</b>	<b>77 017</b>
<b>Bankinnskudd, kontanter og lignende</b>			
<b>Sum bankinnskudd, kontanter og lignende</b>	2	<b>359 972</b>	<b>1 472 209</b>
<b>Sum omløpsmidler</b>		<b>2 707 231</b>	<b>1 549 226</b>
<b>SUM EIENDELER</b>		<b>32 036 811</b>	<b>35 942 556</b>
<b>BALANSE - EGENKAPITAL OG GJELD</b>			
<b>Egenkapital</b>			
<b>Innskutt egenkapital</b>			
Aksjekapital	8, 9	1 052 600	1 052 600
Overkurs	8	7 563 490	7 563 490
<b>Sum innskutt egenkapital</b>		<b>8 616 090</b>	<b>8 616 090</b>
<b>Opptjent egenkapital</b>			
Annen egenkapital	8	-1 606 344	-1 589 135



## Balanse

<b>Beløp i: NOK</b>	<b>Note</b>	<b>2020</b>	<b>2019</b>
<b>Sum opptjent egenkapital</b>		<b>-1 606 344</b>	<b>-1 589 135</b>
<b>Sum egenkapital</b>		<b>7 009 746</b>	<b>7 026 955</b>
<b>Gjeld</b>			
<b>Langsiktig gjeld</b>			
<b>Annen langsiktig gjeld</b>			
Gjeld til kredittinstitusjoner	6	22 966 664	26 750 000
<b>Sum annen langsiktig gjeld</b>		<b>22 966 664</b>	<b>26 750 000</b>
<b>Sum langsiktig gjeld</b>		<b>22 966 664</b>	<b>26 750 000</b>
<b>Kortsiktig gjeld</b>			
Annen kortsiktig gjeld	6	2 060 401	2 165 601
<b>Sum kortsiktig gjeld</b>		<b>2 060 401</b>	<b>2 165 601</b>
<b>Sum gjeld</b>		<b>25 027 065</b>	<b>28 915 601</b>
<b>SUM EGENKAPITAL OG GJELD</b>		<b>32 036 811</b>	<b>35 942 556</b>



Brønnøysundregistrene

ÅRSREGNSKAP FOR REGNSKAPSÅRET 2020 - GENERELL INFORMASJON

Journalnummer: 2021 674508

**Enheten**

Organisasjonsnummer: 913 466 764  
Organisasjonsform: Aksjeselskap  
Foretaksnavn: EUROSUPPLY HOLDING AS  
Forretningsadresse: Littleåsvegen 77  
5132 NYBORG

**Regnskapsår**

Årsregnskapets periode: 01.01.2020 - 31.12.2020

**Konsern**

Morselskap i konsern: Ja  
Konsernregnskap lagt ved: Nei

**Regnskapsregler**

Regler for små foretak benyttet: Ja  
Benyttet ved utarbeidelsen av  
årsregnskapet til selskapet: Regnskapslovens alminnelige regler

**Årsregnskapet fastsatt av kompetent organ**

Bekreftet av representant for selskapet: Stig Andreassen  
Dato for fastsettelse av årsregnskapet: 16.06.2021

**Grunnlag for avgivelse**

År 2020: Årsregnskap er elektronisk innlevert.  
År 2019: Tall er hentet fra elektronisk innlevert årsregnskap fra 2020.

*Det er ikke krav til at årsregnskapet m.v. som sendes til Regnskapsregisteret er undertegnet. Kontrollen på at dette er utført ligger hos revisor/enhetens øverste organ. Sikkerheten ivaretas ved at innsender har rolle/rettighet for innsending av årsregnskapet via Altinn, og ved at det bekreftes at årsregnskapet er fastsatt av kompetent organ.*

Brønnøysundregistrene, 06.09.2021



Organisasjonsnr: 913 466 764  
EUROSUPPLY HOLDING AS

## RESULTATREGNSKAP

<b>Beløp i: NOK</b>	<b>Note</b>	<b>2020</b>	<b>2019</b>
<b>RESULTATREGNSKAP</b>			
<b>Kostnader</b>			
Annen driftskostnad	3	25 817	29 253
<b>Sum kostnader</b>		<b>25 817</b>	<b>29 253</b>
<b>Driftsresultat</b>		<b>-25 817</b>	<b>-29 253</b>
<b>Finansinntekter og finanskostnader</b>			
Inntekt på inv. i datterselskap og tilknyttet selskap			414 000
Renteinntekt fra foretak i samme konsern	5	780 978	704 404
Annen finansinntekt		172	1 839
<b>Sum finansinntekter</b>		<b>781 150</b>	<b>1 120 243</b>
Annen finanskostnad		772 542	693 360
<b>Sum finanskostnader</b>		<b>772 542</b>	<b>693 360</b>
<b>Netto finans</b>		<b>8 608</b>	<b>426 883</b>
<b>Ordinært resultat før skattekostnad</b>		<b>-17 209</b>	<b>397 630</b>
<b>Ordinært resultat etter skattekostnad</b>		<b>-17 209</b>	<b>397 630</b>
<b>Årsresultat</b>		<b>-17 209</b>	<b>397 630</b>
<b>Overføringer og disponeringer</b>			
Ordinært utbytte	8		2 105 200
Overføringer annen egenkapital	8	-17 209	-1 707 570
<b>Sum overføringer og disponeringer</b>		<b>-17 209</b>	<b>397 630</b>



Organisasjonsnr: 913 466 764  
EUROSUPPLY HOLDING AS

## BALANSE

Beløp i: NOK	Note	2020	2019
<b>BALANSE - EIENDELER</b>			
<b>Anleggsmidler</b>			
<b>Immaterielle eiendeler</b>			
<b>Finansielle anleggsmidler</b>			
Investering i datterselskap	4	5 354 000	4 874 000
Lån til foretak i samme konsern	5	23 975 580	29 519 330
<b>Sum finansielle anleggsmidler</b>		<b>29 329 580</b>	<b>34 393 330</b>
<b>Sum anleggsmidler</b>		<b>29 329 580</b>	<b>34 393 330</b>
<b>Omløpsmidler</b>			
<b>Varer</b>			
<b>Fordringer</b>			
Andre fordringer	5	2 347 259	77 017
<b>Sum fordringer</b>		<b>2 347 259</b>	<b>77 017</b>
<b>Bankinnskudd, kontanter og lignende</b>			
Sum bankinnskudd, kontanter og lignende	2	359 972	1 472 209
<b>Sum omløpsmidler</b>		<b>2 707 231</b>	<b>1 549 226</b>
<b>SUM EIENDELER</b>		<b>32 036 811</b>	<b>35 942 556</b>
<b>BALANSE - EGENKAPITAL OG GJELD</b>			
<b>Egenkapital</b>			
<b>Innskutt egenkapital</b>			
Aksjekapital	8, 9	1 052 600	1 052 600
Overkurs	8	7 563 490	7 563 490
<b>Sum innskutt egenkapital</b>		<b>8 616 090</b>	<b>8 616 090</b>
<b>Opptjent egenkapital</b>			
Annen egenkapital	8	-1 606 344	-1 589 135
<b>Sum opptjent egenkapital</b>		<b>-1 606 344</b>	<b>-1 589 135</b>
<b>Sum egenkapital</b>		<b>7 009 746</b>	<b>7 026 955</b>
<b>Gjeld</b>			
<b>Langsiktig gjeld</b>			
Annen langsiktig gjeld			
Gjeld til kredittinstitusjoner	6	22 966 664	26 750 000



Sum annen langsiktig gjeld	22 966 664	26 750 000
Sum langsiktig gjeld	22 966 664	26 750 000
Kortsiktig gjeld		
Annen kortsiktig gjeld	6	2 165 601
Sum kortsiktig gjeld	2 060 401	2 165 601
Sum gjeld	25 027 065	28 915 601
SUM EGENKAPITAL OG GJELD	32 036 811	35 942 556



Organisasjonsnr: 913 466 764  
EUROSUPPLY HOLDING AS

NOTEOPPLYSNINGER - SELSKAP - alle poster oppgitt i hele tall

Note  
9

#### Antall aksjer og aksjeeiere

<u>Aksjeklasse</u>	<u>Ant. aksjer</u>	<u>Pålydende</u>	<u>Bokført verdi</u>
Ordinære aksjer	10526.00	100.00	1052600.00

<u>Aksjeeiere - fritekst</u>	<u>Antall</u>	<u>Eierandel</u>	<u>Aksjeklasse</u>
Stig Christian Andreassen	405.00	3.85%	Ordinære aksjer
Aud Fossdal	405.00	3.85%	Ordinære aksjer
Anita Skibenes Johnsen	303.00	2.88%	Ordinære aksjer
Alv N. Nymark	405.00	3.85%	Ordinære aksjer
Pål Selliken	405.00	3.85%	Ordinære aksjer
Einar A Sjurseth	405.00	3.85%	Ordinære aksjer
Aslaug Skibenes	306.00	2.91%	Ordinære aksjer
SMS Angelvik AS	4856.00	46.13%	Ordinære aksjer
KR GARVIKS EFTF AS	2430.00	23.09%	Ordinære aksjer
Geir Skibenes	303.00	2.88%	Ordinære aksjer
Marit Skibenes	303.00	2.88%	Ordinære aksjer
<u>Sum</u>	<u>Sum antall</u>	<u>Sum eierandel</u>	
	10526.00	100.00%	

Note  
3

#### Lønn og ytelser

Selskapet har ingen ansatte og er ikke pliktig til å ha tjenestepensjonsordning etter lov om obligatorisk tjenestepensjon.

Note

**Ytelser til ledende personer**  
Er det gitt ytelser til ledende person: Nei

**Ytelser til daglig leder**





Datterselskap er utelatt fra konsolideringen: Nei



**Eurosupply Holding AS**  
Org.nr: 913 466 764

---

## **Årsrapport for 2020**

- Årsregnskap**
- Resultatregnskap**
- Balanse**
- Noter**

**Revisjonsberetning**



### Eurosupply Holding AS

Org.nr: 913 466 764

#### Resultatregnskap

	Note	2020	2019
<b>Driftskostnader</b>			
Annen driftskostnad	3	<u>25 817</u>	<u>29 253</u>
Driftsresultat		<u>-25 817</u>	<u>-29 253</u>
<b>Finansinntekter og finanskostnader</b>			
Inntekt på inv. i datterselskap og tilknyttet selskap		0	414 000
Renteinntekt fra foretak i samme konsern	5	780 978	704 404
Annen finansinntekt		172	1 839
Annen finanskostnad		<u>772 542</u>	<u>693 360</u>
Netto finansposter		<u>8 608</u>	<u>426 883</u>
Ordinært resultat før skattekostnad		<u>-17 209</u>	<u>397 630</u>
<b>Årsresultat</b>		<u>-17 209</u>	<u>397 630</u>
<b>Overføringer og disponeringer</b>			
Ordinært utbytte	8	0	2 105 200
Overføringer annen egenkapital	8	<u>-17 209</u>	<u>-1 707 570</u>
Sum disponert		<u>-17 209</u>	<u>397 630</u>



### Eurosupply Holding AS

Org.nr: 913 466 764

#### Balanse pr. 31. desember

	Note	2020	2019
<b>Anleggsmidler</b>			
<i>Finansielle anleggsmidler</i>			
Investeringer i datterselskap	4	5 354 000	4 874 000
Lån til foretak i samme konsern	5	23 975 580	29 519 330
Sum finansielle anleggsmidler		<u>29 329 580</u>	<u>34 393 330</u>
Sum anleggsmidler		<u>29 329 580</u>	<u>34 393 330</u>
<b>Omløpsmidler</b>			
<i>Fordringer</i>			
Andre fordringer	5	2 347 259	77 017
Sum fordringer		<u>2 347 259</u>	<u>77 017</u>
Bankinnskudd, kontanter og lignende	2	359 972	1 472 209
Sum omløpsmidler		<u>2 707 231</u>	<u>1 549 226</u>
Sum eiendeler		<u>32 036 811</u>	<u>35 942 556</u>



**Eurosupply Holding AS**


Org.nr: 913 466 764


**Balanse pr. 31. desember**


	Note	2020	2019
<b>Egenkapital</b>			
<i>Innskutt egenkapital</i>			
Aksjekapital	8, 9	1 052 600	1 052 600
Overkurs	8	7 563 490	7 563 490
Sum innskutt egenkapital		<u>8 616 090</u>	<u>8 616 090</u>
<i>Opptjent egenkapital</i>			
Annen egenkapital	8	<u>-1 606 344</u>	<u>-1 589 135</u>
Sum opptjent egenkapital		<u>-1 606 344</u>	<u>-1 589 135</u>
Sum egenkapital		<u>7 009 746</u>	<u>7 026 955</u>
<b>Gjeld</b>			
<i>Annen langsiktig gjeld</i>			
Gjeld til kredittinstitusjoner	6	<u>22 966 664</u>	<u>26 750 000</u>
Sum annen langsiktig gjeld		<u>22 966 664</u>	<u>26 750 000</u>
<i>Kortsiktig gjeld</i>			
Annen kortsiktig gjeld	6	<u>2 060 401</u>	<u>2 165 601</u>
Sum kortsiktig gjeld		<u>2 060 401</u>	<u>2 165 601</u>
Sum gjeld		<u>25 027 065</u>	<u>28 915 601</u>
Sum egenkapital og gjeld		<u>32 036 811</u>	<u>35 942 556</u>

31. desember 2020

Bergen, 16. juni 2021

  
Stig Christian Andreassen  
Styremedlem, Daglig leder

  
Christian Heimdal  
Styremedlem

  
Finn Heimdal  
Styreleder



## Eurosupply Holding AS

Org.nr: 913 466 764

---

### Noter til regnskapet for 2020

#### Note 1 - Regnskapsprinsipper

Årsregnskapet er satt opp i samsvar med regnskapslovens bestemmelser og god regnskapsskikk for små foretak.

##### *Datterselskap/tilknyttet selskap*

Datterselskapet og tilknyttede selskaper vurderes etter kostmetoden i selskapsregnskapet. Investeringen er vurdert til anskaffelseskost for aksjene med mindre nedskrivning har vært nødvendig. Det er foretatt nedskrivning til virkelig verdi når verdifall skyldes årsaker som ikke kan antas å være forbigående og det må anses nødvendig etter god regnskapsskikk. Nedskrivninger er reversert når grunnlaget for nedskrivning ikke lenger er til stede.

Utbytte og andre utdelinger er inntektsført samme år som det er avsatt i datterselskapet. Overstiger utbytte andel av tilbakeholdt resultat etter kjøpet, representerer den overskytende del tilbakebetaling av investert kapital, og utdelingene er fratrukket investeringens verdi i balansen.

##### *Klassifisering og vurdering av balanseposter*

Omløpsmidler og kortsiktig gjeld omfatter poster som forfaller til betaling innen ett år etter balansedagen, samt poster som knytter seg til varekretsløpet. Øvrige poster er klassifisert som anleggsmiddel/langsiktig gjeld.

Omløpsmidler vurderes til laveste av anskaffelseskost og virkelig verdi. Kortsiktig gjeld balanseføres til nominelt beløp på etableringstidspunktet.

Anleggsmidler vurderes til anskaffelseskost, men nedskrives til virkelig verdi ved verdifall som ikke forventes å være forbigående. Anleggsmidler med begrenset økonomisk levetid avskrives planmessig. Langsiktig gjeld balanseføres til nominelt beløp på etableringstidspunktet.

##### *Fordringer*

Kundefordringer og andre fordringer er oppført i balansen til pålydende etter fradrag for avsetning til forventet tap. Avsetning til tap gjøres på grunnlag av individuelle vurderinger av de enkelte fordringene. I tillegg gjøres det for øvrige kundefordringer en uspesifisert avsetning for å dekke antatt tap.

##### *Skatter*

Skattekostnaden i resultatregnskapet omfatter både periodens betalbare skatt og endring i utsatt skatt. Utsatt skatt er beregnet med 22% på grunnlag av de midlertidige forskjeller som eksisterer mellom regnskapsmessige og skattemessige verdier, samt ligningsmessig underskudd til fremføring ved utgangen av regnskapsåret. Skatteøkende og skattereduserende midlertidige forskjeller som reverserer eller kan reversere i samme periode er utlignet og nettoført. Netto utsatt skattefordel balanseføres i den grad det er sannsynlig at denne kan bli nyttiggjort.

#### Note 2 - Bankinnskudd

Selskapet har ikke bundne midler.

---



## Eurosupply Holding AS

Org.nr: 913 466 764

### Noter til regnskapet for 2020

#### Note 3 - Lønnskostnader, antall ansatte, lån til ansatte og godtgjørelse til revisor

Selskapet har ingen ansatte og er ikke pliktig til å ha tjenestepensjonsordning etter lov om obligatorisk tjenestepensjon.

#### Ytelser til ledende personer

Det er ikke utbetalt ytelser til ledende personer eller styre.

Godtgjørelse til revisor er fordelt på følgende:

	2020
Lovpålagt revisjon	10 039
Revisjonsrelatert bistand	10 000

Merverdiavgift er ikke inkludert i revisjonshonoraret.

#### Note 4 - Datterselskap, tilknyttet selskap m v

Selskap	Ervervet	Kontor	Eier- andel	Resultat 2020	Egenkapital pr. 31.12	Bokført verdi pr. 31.12
Litleåsveien 77 AS	01.01.2014	Bergen	100 %	1 574 925	7 950 394	30 000
Sjur Lothe Eiendom AS	01.01.2014	Bergen	100 %	842 482	2 606 713	4 820 000
Eurosupply International AS	01.01.2014	Bergen	80 %	-371 026	2 158 985	504 000
Sum				2 046 381	12 716 092	5 354 000

#### Note 5 - Mellomværende med selskap i samme konsern og tilknyttet selskap

Langsiktige fordringer	2020	2019
Sjur Lothe Eiendom AS	8 000 000	11 250 000
Litleåsveien 77 AS	13 519 330	16 769 330
Eurosupply International AS	1 556 250	1 500 000
Eurosupply AS (nærstående selskap)	900 000	0
Sum	23 975 580	29 519 330
Kortsiktige fordringer	2020	2019
Litleåsveien 77 AS	2 202 351	54 321
Sjur Lothe Eiendom AS	75 908	22 696
Eurosupply AS (nærstående selskap)	69 000	0
Sum	2 347 259	77 017



### Eurosupply Holding AS

Org.nr: 913 466 764

#### Noter til regnskapet for 2020

##### Note 6 - Pant og garantier

<i>Pantsikret gjeld</i>	2020	2019
Gjeld til kredittinstitusjoner	22 966 664	26 750 000

I tillegg er NOK 2 000 000 av gjeld til kredittinstitusjoner klassifisert som kortsiktig gjeld, totalt NOK 24 966 664.

Som sikkerhet for selskapets gjeld til kredittinstitusjon er stilt panterett i fast eiendom i datterselskapene Sjur Lothe Eiendom AS (pålydende NOK 10 mill) og Litleåsvegen 77 AS (pålydende NOK 30 mill).

I henhold til låneavtale skal samlet "loan to value" for de to pantsatte eiendommene maksimalt utgjøre 60% av takstverdier.

##### Note 7 - Skatt

<i>Beregning av årets skattegrunnlag:</i>	2020	2019
Ordinært resultat før skattekostnad	-17 209	397 630
Permanente forskjeller	0	-18
3% av skattefrie inntekter etter fritaksmetoden	0	12 420
Regnskapsmessig gev. realisasjon av aksjer	0	-414 000
Årets skattegrunnlag	<u>-17 209</u>	<u>-3 968</u>

<i>Oversikt over midlertidige forskjeller</i>	2020	2019
Akkumulert fremførbart underskudd før konsernbidrag	<u>-21 177</u>	<u>-3 968</u>
Netto midlertidige forskjeller pr 31.12	<u>-21 177</u>	<u>-3 968</u>
Utsatt skattefordel/Utsatt skatt (22%)	-4 659	-873

Utsatt skattefordel er ikke bokført i henhold til unntak for små foretak.

##### Note 8 - Egenkapital

	Aksjekapital	Overkurs	Annen egenkapital	Sum
Egenkapital 01.01.2020	1 052 600	7 563 490	-1 589 135	7 026 955
Årsresultat	0	0	-17 209	-17 209
Egenkapital 31.12.2020	<u>1 052 600</u>	<u>7 563 490</u>	<u>-1 606 344</u>	<u>7 009 746</u>



## Eurosupply Holding AS

Org.nr: 913 466 764

---

### Noter til regnskapet for 2020

#### Note 9 - Aksjekapital og aksjonærinformasjon

Aksjekapitalen består av:

	Antall	Pålydende	Balanseført
Ordinære aksjer	10 526	100	1 052 600

Oversikt over aksjonærene i selskapet pr. 31.12:

	Ordinære aksjer	Eierandel	Stemmeandel
Stig Christian Andreassen, Styremedlem	405	3,85 %	3,85 %
Aud Fossdal	405	3,85 %	3,85 %
Anita Skibenes Johnsen	303	2,88 %	2,88 %
Alv N. Nymark	405	3,85 %	3,85 %
Pål Selliken	405	3,85 %	3,85 %
Einar A Sjurseth	405	3,85 %	3,85 %
Aslaug Skibenes	306	2,91 %	2,91 %
SMS Angelvik AS	4 856	46,13 %	46,13 %
KR GARVIKS EFTF AS	2 430	23,09 %	23,09 %
Geir Skibenes	303	2,88 %	2,88 %
Marit Skibenes	303	2,88 %	2,88 %
<b>Sum</b>	<b>10 526</b>	<b>100,00 %</b>	<b>100,00 %</b>

---



Building a better  
working world

Statsautoriserte revisorer  
Ernst & Young AS

Thormøhlens gate 53 D, NO-5006 Bergen  
Postboks 6163, NO-5892 Bergen

Foretaksregisteret: NO 976 389 387 MVA  
Tlf: +47 24 00 24 00

www.ey.no  
Medlemmer av Den norske revisorforening

## UAVHENGIG REVISORS BERETNING

Til generalforsamlingen i Eurosupply Holding AS

### Uttalelse om revisjonen av årsregnskapet

#### Konklusjon

Vi har revidert årsregnskapet for Eurosupply Holding AS som består av balanse per 31. desember 2020, resultatregnskap for regnskapsåret avsluttet per denne datoen og en beskrivelse av vesentlige anvendte regnskapsprinsipper og andre noteopplysninger.

Etter vår mening er årsregnskapet avgitt i samsvar med lov og forskrifter og gir et rettviseende bilde av selskapets finansielle stilling per 31. desember 2020 og av dets resultater for regnskapsåret avsluttet per denne datoen i samsvar med regnskapslovens regler og god regnskapsskikk i Norge.

#### Grunnlag for konklusjonen

Vi har gjennomført revisjonen i samsvar med lov, forskrift og god revisjonsskikk i Norge, herunder de internasjonale revisjonsstandardene (ISA-ene). Våre oppgaver og plikter i henhold til disse standardene er beskrevet i avsnittet *Revisors oppgaver og plikter ved revisjonen av årsregnskapet*. Vi er uavhengige av selskapet i samsvar med de relevante etiske kravene i Norge knyttet til revisjon slik det kreves i lov og forskrift. Vi har også overholdt våre øvrige etiske forpliktelser i samsvar med disse kravene. Etter vår oppfatning er innhentet revisjonsbevis tilstrekkelig og hensiktsmessig som grunnlag for vår konklusjon.

#### Ledelsens ansvar for årsregnskapet

Styret og daglig leder (ledelsen) er ansvarlig for å utarbeide årsregnskapet i samsvar med lov og forskrifter, herunder for at det gir et rettviseende bilde i samsvar med regnskapslovens regler og god regnskapsskikk i Norge. Ledelsen er også ansvarlig for slik intern kontroll som den finner nødvendig for å kunne utarbeide et årsregnskap som ikke inneholder vesentlig feilinformasjon, verken som følge av misligheter eller feil.

Ved utarbeidelsen av årsregnskapet må ledelsen ta standpunkt til selskapets evne til fortsatt drift og opplyse om forhold av betydning for fortsatt drift. Forutsetningen om fortsatt drift skal legges til grunn for årsregnskapet med mindre ledelsen enten har til hensikt å avvike selskapet eller legge ned virksomheten, eller ikke har noe annet realistisk alternativ.

#### Revisors oppgaver og plikter ved revisjonen av årsregnskapet

Vårt mål er å oppnå betryggende sikkerhet for at årsregnskapet som helhet ikke inneholder vesentlig feilinformasjon, verken som følge av misligheter eller feil, og å avgi en revisjonsberetning som inneholder vår konklusjon. Betryggende sikkerhet er en høy grad av sikkerhet, men ingen garanti for at en revisjon utført i samsvar med lov, forskrift og god revisjonsskikk i Norge, herunder ISA-ene, alltid vil avdekke vesentlig feilinformasjon. Feilinformasjon kan skyldes misligheter eller feil og er å anse som vesentlig dersom den enkeltvis eller samlet med rimelighet kan forventes å påvirke de økonomiske beslutningene som brukerne foretar på grunnlag av årsregnskapet.

Som del av en revisjon i samsvar med lov, forskrift og god revisjonsskikk i Norge, herunder ISA-ene, utøver vi profesjonelt skjønn og utviser profesjonell skepsis gjennom hele revisjonen. I tillegg

- ▶ identifiserer og anslår vi risikoen for vesentlig feilinformasjon i årsregnskapet, enten det skyldes misligheter eller feil. Vi utformer og gjennomfører revisjonshandlinger for å håndtere slike risikoer, og innhenter revisjonsbevis som er tilstrekkelig og hensiktsmessig som grunnlag for vår konklusjon. Risikoen for at vesentlig feilinformasjon som følge av misligheter ikke blir avdekket, er høyere enn for feilinformasjon som skyldes feil, siden misligheter kan innebære samarbeid, forfalskning, bevisste utelatelser, uriktige fremstillinger eller overstyring av intern kontroll;
- ▶ opparbeider vi oss en forståelse av den interne kontrollen som er relevant for revisjonen, for å utforme revisjonshandlinger som er hensiktsmessige etter omstendighetene, men ikke for å gi uttrykk for en mening om effektiviteten av selskapets interne kontroll;



Building a better  
working world

2

- ▶ vurderer vi om de anvendte regnskapsprinsippene er hensiktsmessige og om regnskapsestimatene og tilhørende noteopplysninger utarbeidet av ledelsen er rimelige;
- ▶ konkluderer vi på om ledelsens bruk av fortsatt drift-forutsetningen er hensiktsmessig, og, basert på innhentede revisjonsbevis, hvorvidt det foreligger vesentlig usikkerhet knyttet til hendelser eller forhold som kan skape betydelig tvil om selskapets evne til fortsatt drift. Dersom vi konkluderer med at det foreligger vesentlig usikkerhet, kreves det at vi i revisjonsberetningen henleder oppmerksomheten på tilleggsopplysningene i årsregnskapet. Hvis slike tilleggsopplysninger ikke er tilstrekkelige, må vi modifisere vår konklusjon. Våre konklusjoner er basert på revisjonsbevis innhentet frem til datoen for revisjonsberetningen. Etterfølgende hendelser eller forhold kan imidlertid medføre at selskapets evne til fortsatt drift ikke lenger er til stede;
- ▶ vurderer vi den samlede presentasjonen, strukturen og innholdet i årsregnskapet, inkludert tilleggsopplysningene, og hvorvidt årsregnskapet gir uttrykk for de underliggende transaksjonene og hendelsene på en måte som gir et rettviseende bilde.

Vi kommuniserer med styret blant annet om det planlagte omfanget av revisjonen, tidspunktet for vårt revisjonsarbeid og eventuelle vesentlige funn i vår revisjon, herunder vesentlige svakheter i den interne kontrollen som vi avdekker gjennom vårt arbeid.

## Uttalelse om øvrige lovmessige krav

### Konklusjon om registrering og dokumentasjon

Basert på vår revisjon av årsregnskapet som beskrevet ovenfor, og kontrollhandlinger vi har funnet nødvendige i henhold til internasjonal standard for attestasjonsoppdrag (ISAE) 3000 «Attestasjonsoppdrag som ikke er revisjon eller forenklet revisorkontroll av historisk finansiell informasjon», mener vi at ledelsen har oppfylt sin plikt til å sørge for ordentlig og oversiktlig registrering og dokumentasjon av selskapets regnskapsopplysninger i samsvar med lov og god bokføringskikk i Norge.

Bergen, 16. juni 2021  
ERNST & YOUNG AS

*Revisjonsberetningen er signert elektronisk*

Jørn Knutsen  
statsautorisert revisor

Penneo Dokumentnøkkel: G2C11-6CAUW-2QBHL-M6ZE2-HM5TO-NF-WNP



# PENNEO

Signaturene i dette dokumentet er juridisk bindende. Dokument signert med "Penneo™ - sikker digital signatur".  
De signerende parter sin identitet er registrert, og er listet nedenfor.

"Med min signatur bekrefter jeg alle datoer og innholdet i dette dokument."

## Jørn Knutsen

Statsautorisert revisor

På vegne av: Ernst & Young AS

Serienummer: 9578-5992-4-3012515

IP: 84.214.xxx.xxx

2021-06-16 12:56:25Z



Penneo Dokumentnøkkel: G2C11-6CAUW-2QBHL-M6ZE2-HM5TO-NFWNP

Dokumentet er signert digitalt, med **Penneo.com**. Alle digitale signatur-data i dokumentet er sikret og validert av den datamaskin-utregnede hash-verdien av det opprinnelige dokument. Dokumentet er låst og tids-stemplet med et sertifikat fra en betrodd tredjepart. All kryptografisk bevis er integrert i denne PDF, for fremtidig validering (hvis nødvendig).

### Hvordan bekrefter at dette dokumentet er originalen?

Dokumentet er beskyttet av ett Adobe CDS sertifikat. Når du åpner dokumentet i

Adobe Reader, skal du kunne se at dokumentet er sertifisert av **Penneo e-signature service <penneo@penneo.com>**. Dette garanterer at innholdet i dokumentet ikke har blitt endret.

Det er lett å kontrollere de kryptografiske beviser som er lokalisert inne i dokumentet, med Penneo validator - <https://penneo.com/validate>