



## ÅRSREGNSKAPET FOR REGNSKAPSÅRET 2024 - GENERELL INFORMASJON

### Enheten

Organisasjonsnummer: 927 630 192  
Organisasjonsform: Aksjeselskap  
Foretaksnavn: GRANZOW AS  
Forretningsadresse: Industriveien 40  
1337 SANDVIKA

### Regnskapsår

Årsregnskapets periode: 01.05.2023 - 30.04.2024

### Konsern

Morselskap i konsern: Nei

### Regnskapsregler

Regler for små foretak benyttet: Ja  
Benyttet ved utarbeidelsen av årsregnskapet til selskapet: Regnskapslovens alminnelige regler

### Årsregnskapet fastsatt av kompetent organ

Bekreftet av representant for selskapet: Baker Tilly Grimsrud 6 Co  
Dato for fastsettelse av årsregnskapet: 28.06.2024

### Grunnlag for avgivelse

År 2024: Årsregnskapet er elektronisk innlevert  
År 2023: Tall er hentet fra elektronisk innlevert årsregnskap fra 2024

*Det er ikke krav til at årsregnskapet m.v. som sendes til Regnskapsregisteret er undertegnet. Kontrollen på at dette er utført ligger hos revisor/enhetens øverste organ. Sikkerheten ivaretas ved at innsender har rolle/rettighet for innsending av årsregnskapet via Altinn, og ved at det bekreftes at årsregnskapet er fastsatt av kompetent organ.*

Brønnøysundregistrene, 05.07.2025



## Resultatregnskap

Beløp i: NOK	Note	2024	2023
<b>RESULTATREGNSKAP</b>			
<b>Inntekter</b>			
Salgsinntekt		27 597 571	24 372 263
Annen driftsinntekt		29 916	0
<b>Sum inntekter</b>		<b>27 627 487</b>	<b>24 372 263</b>
<b>Kostnader</b>			
Varekostnad		15 049 211	13 185 305
Lønnskostnad	2	7 665 671	7 709 545
Avskrivning på varige driftsmidler og immaterielle eiendeler	3	17 800	11 867
Annen driftskostnad		4 319 340	4 323 026
<b>Sum kostnader</b>		<b>27 052 022</b>	<b>25 229 743</b>
<b>Driftsresultat</b>		<b>575 465</b>	<b>-857 480</b>
<b>Finansinntekter og finanskostnader</b>			
Annen renteinntekt		49 236	23 410
Annen finansinntekt		680 360	524 688
<b>Sum finansinntekter</b>		<b>729 596</b>	<b>548 098</b>
Annen rentekostnad		33 333	6 851
Annen finanskostnad		702 852	883 611
<b>Sum finanskostnader</b>		<b>736 185</b>	<b>890 462</b>
<b>Netto finans</b>		<b>-6 589</b>	<b>-342 364</b>
<b>Ordinært resultat før skattekostnad</b>		<b>568 876</b>	<b>-1 199 844</b>
Skattekostnad på ordinært resultat	5	0	0
<b>Ordinært resultat etter skattekostnad</b>		<b>568 876</b>	<b>-1 199 844</b>
<b>Årsresultat</b>		<b>568 876</b>	<b>-1 199 844</b>
<b>Overføringer og disponeringer</b>			
Overføringer til/fra annen egenkapital		568 876	-1 199 844
<b>Sum overføringer og disponeringer</b>		<b>568 876</b>	<b>-1 199 844</b>



### Balanse

Beløp i: NOK	Note	2024	2023
<b>BALANSE - EIENDELER</b>			
<b>Anleggsmidler</b>			
<b>Immaterielle eiendeler</b>			
Utsatt skattefordel	4,5	225 000	225 000
<b>Sum immaterielle eiendeler</b>		<b>225 000</b>	<b>225 000</b>
<b>Varige driftsmidler</b>			
Maskiner og anlegg	3	59 333	77 133
<b>Sum varige driftsmidler</b>		<b>59 333</b>	<b>77 133</b>
<b>Sum anleggsmidler</b>		<b>284 333</b>	<b>302 133</b>
<b>Omløpsmidler</b>			
<b>Varer</b>			
Varer	6,7	4 649 304	3 026 504
<b>Sum varer</b>		<b>4 649 304</b>	<b>3 026 504</b>
<b>Fordringer</b>			
Kundefordringer	8	4 457 537	2 988 264
Andre fordringer	8	366 253	409 344
<b>Sum fordringer</b>		<b>4 823 790</b>	<b>3 397 608</b>
<b>Bankinnskudd, kontanter og lignende</b>			
Bankinnskudd, kontanter og lignende		2 195 310	1 348 360
<b>Sum bankinnskudd, kontanter og lignende</b>		<b>2 195 310</b>	<b>1 348 360</b>
<b>Sum omløpsmidler</b>		<b>11 668 404</b>	<b>7 772 472</b>
<b>SUM EIENDELER</b>		<b>11 952 737</b>	<b>8 074 605</b>
<b>BALANSE - EGENKAPITAL OG GJELD</b>			
<b>Egenkapital</b>			
<b>Innskutt egenkapital</b>			
Selskapskapital	9	1 100 000	1 100 000



## Balanse

Beløp i: NOK	Note	2024	2023
<b>Sum innskutt egenkapital</b>		<b>1 100 000</b>	<b>1 100 000</b>
<b>Opptjent egenkapital</b>			
Annen egenkapital		2 215 278	1 646 403
<b>Sum opptjent egenkapital</b>		<b>2 215 278</b>	<b>1 646 403</b>
<b>Sum egenkapital</b>		<b>3 315 278</b>	<b>2 746 403</b>
<b>Gjeld</b>			
<b>Langsiktig gjeld</b>			
Andre avsetninger for forpliktelser		38 000	0
<b>Sum avsetninger for forpliktelser</b>		<b>38 000</b>	<b>0</b>
<b>Annen langsiktig gjeld</b>			
Langsiktig konserngjeld		1 705 300	0
<b>Sum annen langsiktig gjeld</b>		<b>1 705 300</b>	<b>0</b>
<b>Sum langsiktig gjeld</b>		<b>1 743 300</b>	<b>0</b>
<b>Kortsiktig gjeld</b>			
Leverandørgjeld		3 018 836	1 967 202
Skyldige offentlige avgifter		1 440 458	1 108 359
Kortsiktig konserngjeld	7	0	103 870
Annen kortsiktig gjeld		2 434 865	2 148 771
<b>Sum kortsiktig gjeld</b>		<b>6 894 159</b>	<b>5 328 202</b>
<b>Sum gjeld</b>		<b>8 637 459</b>	<b>5 328 202</b>
<b>SUM EGENKAPITAL OG GJELD</b>		<b>11 952 737</b>	<b>8 074 605</b>



## Brønnøysundregistrene

### ÅRSREGNSKAP FOR REGNSKAPSÅRET 2024 - GENERELL INFORMASJON

Journalnummer: 2024 608966

#### Enheten

Organisasjonsnummer: 927 630 192  
Organisasjonsform: Aksjeselskap  
Foretaksnavn: GRANZOW AS  
Forretningsadresse: Industriveien 40  
1337 SANDVIKA

#### Regnskapsår

Årsregnskapets periode: 01.05.2023 - 30.04.2024

#### Konsern

Morselskap i konsern: Nei

#### Regnskapsregler

Regler for små foretak benyttet: Ja  
Benyttet ved utarbeidelsen av  
årsregnskapet til selskapet: Regnskapslovens alminnelige regler

#### Årsregnskapet fastsatt av kompetent organ

Bekreftet av representant for selskapet: Baker Tilly Grimrud 6 Co  
Dato for fastsettelse av årsregnskapet: 28.06.2024

#### Grunnlag for avgivelse

År 2024: Årsregnskap er elektronisk innlevert.  
År 2023: Tall er hentet fra elektronisk innlevert årsregnskap fra 2024.

*Det er ikke krav til at årsregnskapet m.v. som sendes til Regnskapsregisteret er undertegnet. Kontrollen på at dette er utført ligger hos revisor/enhetens øverste organ. Sikkerheten ivaretas ved at innsender har rolle/rettighet for innsending av årsregnskapet via Altinn, og ved at det bekreftes at årsregnskapet er fastsatt av kompetent organ.*

Brønnøysundregistrene, 10.07.2024



Organisasjonsnr: 927 630 192  
GRANZOW AS

## RESULTATREGNSKAP

Beløp i: NOK	Note	2024	2023
<b>RESULTATREGNSKAP</b>			
<b>Inntekter</b>			
Salgsinntekt		27 597 571	24 372 263
Annen driftsinntekt		29 916	0
<b>Sum inntekter</b>		<b>27 627 487</b>	<b>24 372 263</b>
<b>Kostnader</b>			
Varekostnad		15 049 211	13 185 305
Lønnskostnad	2	7 665 671	7 709 545
Avskrivning på varige driftsmidler og immaterielle eiendeler	3	17 800	11 867
Annen driftskostnad		4 319 340	4 323 026
<b>Sum kostnader</b>		<b>27 052 022</b>	<b>25 229 743</b>
<b>Driftsresultat</b>		<b>575 465</b>	<b>-857 480</b>
<b>Finansinntekter og finanskostnader</b>			
Annen renteinntekt		49 236	23 410
Annen finansinntekt		680 360	524 688
<b>Sum finansinntekter</b>		<b>729 596</b>	<b>548 098</b>
Annen rentekostnad		33 333	6 851
Annen finanskostnad		702 852	883 611
<b>Sum finanskostnader</b>		<b>736 185</b>	<b>890 462</b>
<b>Netto finans</b>		<b>-6 589</b>	<b>-342 364</b>
<b>Ordinært resultat før skattekostnad</b>			
<b>Skattekostnad på ordinært resultat</b>	5	0	0
<b>Ordinært resultat etter skattekostnad</b>		<b>568 876</b>	<b>-1 199 844</b>
<b>Årsresultat</b>		<b>568 876</b>	<b>-1 199 844</b>
<b>Overføringer og disponeringer</b>			
Overføringer til/fra annen egenkapital		568 876	-1 199 844
<b>Sum overføringer og disponeringer</b>		<b>568 876</b>	<b>-1 199 844</b>



Organisasjonsnr: 927 630 192  
GRANZOW AS

## BALANSE

**Beløp i: NOK** **Note** **2024** **2023**

### BALANSE - EIENDELER

#### Anleggsmidler

##### Immaterielle eiendeler

Utsatt skattefordel 4,5 225 000 225 000  
Sum immaterielle eiendeler 225 000 225 000

##### Varige driftsmidler

Maskiner og anlegg 3 59 333 77 133  
Sum varige driftsmidler 59 333 77 133

##### Sum anleggsmidler

284 333 302 133

#### Omløpsmidler

##### Varer

Varer 6,7 4 649 304 3 026 504  
Sum varer 4 649 304 3 026 504

##### Fordringer

Kundefordringer 8 4 457 537 2 988 264  
Andre fordringer 8 366 253 409 344  
Sum fordringer 4 823 790 3 397 608

##### Bankinnskudd, kontanter og lignende

Bankinnskudd, kontanter og lignende 2 195 310 1 348 360  
Sum bankinnskudd, kontanter og lignende 2 195 310 1 348 360

##### Sum omløpsmidler

11 668 404 7 772 472

##### SUM EIENDELER

11 952 737 8 074 605

### BALANSE - EGENKAPITAL OG GJELD

#### Egenkapital

##### Innskutt egenkapital

Selskapskapital 9 1 100 000 1 100 000  
Sum innskutt egenkapital 1 100 000 1 100 000

##### Opptjent egenkapital

Annen egenkapital 2 215 278 1 646 403  
Sum opptjent egenkapital 2 215 278 1 646 403

##### Sum egenkapital

3 315 278 2 746 403

#### Gjeld



<b>Langsiktig gjeld</b>		
Andre avsetninger for forpliktelses	38 000	0
<b>Sum avsetninger for forpliktelses</b>	<b>38 000</b>	<b>0</b>
<b>Annen langsiktig gjeld</b>		
Langsiktig konserngjeld	1 705 300	0
<b>Sum annen langsiktig gjeld</b>	<b>1 705 300</b>	<b>0</b>
<b>Sum langsiktig gjeld</b>	<b>1 743 300</b>	<b>0</b>
<b>Kortsiktig gjeld</b>		
Leverandørgjeld	3 018 836	1 967 202
Skyldige offentlige avgifter	1 440 458	1 108 359
Kortsiktig konserngjeld	7 0	103 870
Annen kortsiktig gjeld	2 434 865	2 148 771
<b>Sum kortsiktig gjeld</b>	<b>6 894 159</b>	<b>5 328 202</b>
<b>Sum gjeld</b>	<b>8 637 459</b>	<b>5 328 202</b>
<b>SUM EGENKAPITAL OG GJELD</b>	<b>11 952 737</b>	<b>8 074 605</b>



Organisasjonsnr: 927 630 192  
GRANZOW AS

NOTEOPPLYSNINGER - SELSKAP - alle poster oppgitt i hele tall

Note  
2

Antall årsverk i regnskapsåret  
9.00

<u>Sum</u>	<u>Beløp</u>
<u>Balanseført verdi 31.12.</u>	<u>Varige driftsmidler Immaterielle eiend.</u>

Konsernregnskap

Morselskapet sitt navn

Forretningskontor for morselskapet

Begrunnelse for at datterselskap er utelatt fra konsolideringen

<u>Samlet beløp - tilknyttet selskap</u>	<u>Årets</u>	<u>Fjorårets</u>
--	--------------	------------------

<u>Samlet beløp - foretak i samme konsern</u>	<u>Årets</u>	<u>Fjorårets</u>
---	--------------	------------------

<u>Samlet beløp - foretak i samme konsern</u>	<u>Årets</u>	<u>Fjorårets</u>
---	--------------	------------------

<u>Samlet beløp - felles kontrollert virksomhet</u>	<u>Årets</u>	<u>Fjorårets</u>
---	--------------	------------------

<u>Pantstillelse</u>	<u>Beløp</u>
----------------------	--------------

<u>Beholdning av egne aksjer</u>	<u>Antall</u>	<u>Pålydende</u>	<u>Andel av aksjek.</u>
----------------------------------	---------------	------------------	-------------------------



**2023/2024**  
**ÅRSRAPPORT**  
**FOR**  
**GRANZOW AS**



**GRANZOW AS**  
**RESULTATREGNSKAP PR. 30. APRIL**

	Note	<u>2024</u>	<u>2023</u>
<b>DRIFTSINNTEKTER:</b>			
Salgsinntekt		27.597.571	24.372.263
Annen inntekt		<u>29.916</u>	<u>0</u>
		27.627.487	24.372.263
<b>DRIFTSKOSTNADER:</b>			
Varekostnad		15.049.211	13.185.305
Lønnskostnad	2	7.665.671	7.709.545
Avskrivninger	3	17.800	11.867
Annen driftskostnad		4.319.340	4.323.026
		-----	-----
Sum driftskostnader		<u>27.052.022</u>	<u>25.229.743</u>
Driftsresultat		<u>575.465</u>	<u>-857.480</u>
<b>FINANSINNTEKTER OG- KOSTNADER:</b>			
Renteinntekt		49.236	23.410
Annen finansinntekt		680.360	524.688
Rentekostnad		33.333	6.851
Annen finanskostnad		702.852	883.611
		-----	-----
Resultat av finansposter		<u>-6.589</u>	<u>-342.364</u>
Resultat før skattekostnad		568.876	-1.199.844
		-----	-----
<b>ÅRSRESULTAT</b>		<u>568.876</u>	<u>-1.199.844</u>
<b>OVERFØRINGER:</b>			
Avsetning til/fra annen egenkapital		568.876	-1.199.844
		-----	-----
Sum overføringer		<u>568.876</u>	<u>-1.199.844</u>




GRANZOW AS  
BALANSE PR. 30. APRIL

<b>EIENDELER</b>	Note	<u>2024</u>	<u>2023</u>
<b>ANLEGGSMIDLER:</b>			
<b>Immaterielle eiendeler</b>			
Utsatt skattefordel	4,5	<u>225.000</u>	<u>225.000</u>
<b>Varige driftsmidler</b>			
Maskiner og inventar	3	<u>59.333</u>	<u>77.133</u>
Sum anleggsmidler		<u>284.333</u>	<u>302.133</u>
<b>OMLØPSMIDLER:</b>			
<b>Varelager</b>	6,7	<u>4.649.304</u>	<u>3.026.504</u>
<b>Fordringer</b>			
Kundefordringer	8	4.457.537	2.988.264
Andre kortsiktige fordringer	8	366.253	409.344
Sum fordringer		<u>4.823.790</u>	<u>3.397.608</u>
<b>Bankinnskudd</b>		<u>2.195.310</u>	<u>1.348.360</u>
Sum omløpsmidler		<u>11.668.404</u>	<u>7.772.472</u>
<b>SUM EIENDELER</b>		<u>11.952.737</u>	<u>8.074.605</u>




GRANZOW AS  
BALANSE PR. 30. APRIL

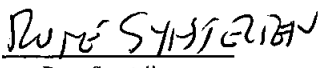
<b>EGENKAPITAL OG GJELD</b>	Note	<b>2024</b>	<b>2023</b>
<b>EGENKAPITAL:</b>			
<b>Innskutt egenkapital</b>			
Aksjekapital	9	1.100.000	1.100.000
<b>Opptjent egenkapital</b>			
Annen egenkapital		2.215.278	1.646.403
Sum egenkapital		3.315.278	2.746.403
<b>GJELD:</b>			
<b>Avsetning for forpliktelser</b>			
Andre avsetninger for forpliktelser		38.000	0
<b>Annen langsiktig gjeld</b>			
Gjeld till konsernselskaper		1.705.300	0
<b>Kortsiktig gjeld</b>			
Leverandørgjeld		2.946.895	1.912.080
Leverandørgjeld konsern		71.941	55.122
Skyldig offentlige avgifter		1.440.458	1.108.359
Annen kortsiktig gjeld		2.434.865	2.148.771
Annen kortsiktig gjeld konsern	7	0	103.870
Sum kortsiktig gjeld		6.894.159	5.328.202
Sum gjeld		8.637.459	5.328.202
<b>SUM EGENKAPITAL OG GJELD</b>		<b>11.952.737</b>	<b>8.074.605</b>

  
Anders Scheel Frederiksen  
Styreleder

Sandvika, 28 juni 2024  
Styret i Granzow AS

  
Sune Granzow  
Styremedlem

  
Mikael Jansson  
Styremedlem

  
Rune Synsteli  
Daglig leder



## GRANZOW AS NOTER TIL ÅRSREGNSKAPET FOR 2023/2024

Alle beløp i NOK

### 1. REGNSKAPSPRINSIPPER

Årsregnskapet er satt opp i samsvar med regnskapsloven og god regnskapsskikk for små foretak. Regnskapet er basert på de grunnleggende prinsipper som historisk kost, sammenlignbarhet, fortsatt drift, kongruens og forsiktighet. Transaksjoner regnskapsføres til verdien av vederlaget på transaksjonstidspunktet. Inntekt inntektsføres når den er opptjent. Utgifter kostnadsføres i samme periode som tilhørende inntekt inntektsføres. Årsregnskapet er avlagt etter samme prinsipper som i foregående år. Selskapet følger avvikende regnskapsår da morselskapet har avvikende regnskapsår.

### 2. YTELSER TIL ANSATTE OG TILLITSVALGT

Det har i gjennomsnitt vært ansatt 9 årsverk i regnskapsåret. Det har vært utbetalt godtgjørelse til styret i 2023/2024.

<u>Lønnskostnader</u>	<u>2024/2023</u>	<u>2022/2023</u>
Lønninger	5.926.748	6.016.058
Folketrygdavgift	1.018.133	986.713
Pensjons- og andre personalforsikringer	460.390	414.925
Andre personalkostnader	210.400	241.849
Honorar styret	50.000	50.000
	-----	-----
Totale lønnskostnader	<u>7.665.671</u>	<u>7.709.545</u>

### 3. VARIGE DRIFTSMIDLER

<u>Maskiner/inventar</u>	<u>2023/2024</u>	<u>2022/2023</u>
Anskaffelsekost. 1 maj	89.000	0
Tilgang	0	89.000
Avgang	0	0
Akkumulerte av- og nedskrivninger	-29.667	-11.867
	-----	-----
Bokført verdi 30.4	<u>59.333</u>	<u>77.133</u>
Årets avskrivninger	<u>17.800</u>	<u>-11.867</u>
Avskrivningssatser	5 år	5 år



GRANZOW AS  
NOTER TIL ÅRSREGNSKAPET FOR 2023/2024

Alle beløp i NOK

#### 4. UTSATT SKATT

Nedenstående oppstilling viser de midlertidige forskjeller mellom bokførte og skattemessige verdier 30. april 2024 og 30. april 2023 som er grunnlag for utsatt skatt/ skattefordel på dette tidspunktet.

Videre fremgår endringen i disse forskjellene, samt tilhørende endring i utsatt skatt/ skattefordel. Anvendt skattesats er 22%.

	Midlertidige forskjeller		Endring i midlertidig forskjeller
	2024	2023	
Avskrivbare driftsmidler	-45.830	-54.321	-8.491
Varebeholdning	-76.832	-56.022	20.810
Kundefordringer	-50.000	-50.000	0
Garantiavsetning	-38.000	0	-38.000
Fremførbart underskudd	-6.011.869	-6.631.063	-581.195
	-----	-----	-----
Grunnlag utsatt skattefordel	-6.222.531	-6.791.406	-568.876
	=====	=====	=====
Utsatt skattefordel	<u>-1.368.957</u>	<u>-1.494.109</u>	<u>125.153</u>

Selskapet har etter en konkret vurdering aktivert utsatt skattefordel med kr 225.000.

#### 5. ÅRETS SKATTEKOSTNAD

Betalbar skatt fremkommer som følger:

Resultat før skattekostnad	568.876
Permanente forskjeller	0
Endring i midlertidige forskjeller	.....568.876
Grunnlag betalbar skatt	0
	=====
Betalbar skatt	<u>0</u>



**GRANZOW AS**  
**NOTER TIL ÅRSREGNSKAPET FOR 2023/2024**

**Alle beløp i NOK**

**6. VARELAGER**

Varelageret er vurdert til laveste av anskaffelseskost og virkelig verdi pr. 30. april 2024.

**7. PANTSTILLELSER**

Følgende forpliktelser er sikret ved pant:

	<u>2023/2024</u>
Langsiktig gjeld til søsterselskap	<u>600.000</u>
Langsiktig gjeld til moderselskap	<u>1.000.000</u>
Kortsiktig gjeld til søsterselskap	<u>SEK 100.000</u>

Regnskapsmessig bokført verdi av eiendeler stillet som sikkerhet:

Varelager 4.649.304

**8. FORDRINGER**

Fordringer er vurdert til laveste av pålydende og virkelig verdi.

**9. AKSJEIERE OG AKSJEKAPITAL**

Antall aksjer	1.100
Pålydende	1.000

**Selskapets aksjeiere**

**Eierandel**

Tecnomerc ApS (Danmark)	100 %
-------------------------	-------



Til generalforsamlingen i  
**Granzow AS**

## UAVHENGIG REVISORS BERETNING FOR 2023/2024

### *Konklusjon*

Vi har revidert årsregnskapet for Granzow AS som viser et overskudd på kr 568.876. Årsregnskapet består av balanse pr. 30. april 2024, resultatregnskap for regnskapsåret avsluttet pr. denne datoen og noter til årsregnskapet, herunder et sammendrag av viktige regnskapsprinsipper.

### Etter vår mening

- oppfyller årsregnskapet gjeldende lovkrav, og
- gir årsregnskapet et rettviseende bilde av selskapets finansielle stilling pr. 30. april 2024 og av dets resultat for regnskapsåret avsluttet pr. denne datoen i samsvar med regnskapslovens regler og god regnskapsskikk i Norge.

### *Grunnlag for konklusjonen*

Vi har gjennomført revisjonen i samsvar med de internasjonale revisjonsstandardene International Standards on Auditing (ISA-ene). Våre oppgaver og plikter i henhold til disse standardene er beskrevet nedenfor under Revisors oppgaver og plikter ved revisjonen av årsregnskapet. Vi er uavhengige av selskapet slik det kreves i lov, forskrift og International Code of Ethics for Professional Accountants (inkludert internasjonale uavhengighetsstandarder) utstedt av the International Ethics Standards Board for Accountants (IESBA-reglene), og vi har overholdt våre øvrige etiske forpliktelser i samsvar med disse kravene. Innhentet revisjonsbevis er etter vår vurdering tilstrekkelig og hensiktsmessig som grunnlag for vår konklusjon.

### *Ledelsens ansvar for årsregnskapet*

Ledelsen er ansvarlig for å utarbeide årsregnskapet og for at det gir et rettviseende bilde i samsvar med regnskapslovens regler og god regnskapsskikk i Norge. Ledelsen er også ansvarlig for slik intern kontroll som den finner nødvendig for å kunne utarbeide et årsregnskap som ikke inneholder vesentlig feilinformasjon, hverken som følge av misligheter eller utilsiktede feil.

Ved utarbeidelsen av årsregnskapet må ledelsen ta standpunkt til selskapets evne til fortsatt drift og opplyse om forhold av betydning for fortsatt drift. Forutsetningen om fortsatt drift skal legges til grunn for årsregnskapet så lenge det ikke er sannsynlig at virksomheten vil bli avvirket.

BakerTilly Grimsrud & Co., Foretaksregisteret 948 315 963 MVA, trading as Baker Tilly is a member of the global network of Baker Tilly International Ltd., the members of which are separate and independent legal entities.

Member of The Norwegian Institute of Public Accountants.



*Revisors oppgaver og plikter ved revisjonen av årsregnskapet*

Vårt mål er å oppnå betryggende sikkerhet for at årsregnskapet som helhet ikke inneholder vesentlig feilinformasjon, hverken som følge av misligheter eller utilsiktede feil, og å avgi en revisjonsberetning som inneholder vår konklusjon. Betryggende sikkerhet er en høy grad av sikkerhet, men ingen garanti for at en revisjon utført i samsvar med ISA-ene, alltid vil avdekke vesentlig feilinformasjon som eksisterer. Feilinformasjon kan oppstå som følge av misligheter eller utilsiktede feil. Feilinformasjon blir vurdert som vesentlig dersom den enkeltvis eller samlet med rimelighet kan forventes å påvirke økonomiske beslutninger som brukerne foretar basert på årsregnskapet.

For videre beskrivelse av revisors oppgaver og plikter vises det til <https://revisorforeningen.no/revisjonsberetninger>

Baker Tilly Grimsrud & Co.

  
Svein Erik Egeland  
Statsautorisert revisor

Oslo, 28. juni 2024