



## ÅRSREGNSKAPET FOR REGNSKAPSÅRET 2023 - GENERELL INFORMASJON

### Enheten

Organisasjonsnummer: 992 353 929  
Organisasjonsform: Aksjeselskap  
Foretaksnavn: RAUNES FISKEFARM AS  
Forretningsadresse: Stokkastrandvegen 85  
5578 NEDRE VATS

### Regnskapsår

Årsregnskapets periode: 01.01.2023 - 31.12.2023

### Konsern

Morselskap i konsern: Nei

### Regnskapsregler

Regler for små foretak benyttet: Ja  
Benyttet ved utarbeidelsen av årsregnskapet til selskapet: Regnskapslovens alminnelige regler

### Årsregnskapet fastsatt av kompetent organ

Bekreftet av representant for selskapet: Tommy Hatteland  
Dato for fastsettelse av årsregnskapet: 29.05.2024

### Grunnlag for avgivelse

År 2023: Årsregnskapet er elektronisk innlevert  
År 2022: Tall er hentet fra elektronisk innlevert årsregnskap fra 2023

*Det er ikke krav til at årsregnskapet m.v. som sendes til Regnskapsregisteret er undertegnet. Kontrollen på at dette er utført ligger hos revisor/enhetens øverste organ. Sikkerheten ivaretas ved at innsender har rolle/rettighet for innsending av årsregnskapet via Altinn, og ved at det bekreftes at årsregnskapet er fastsatt av kompetent organ.*

Brønnøysundregistrene, 27.06.2024



### Resultatregnskap

Beløp i: NOK	Note	2023	2022
<b>RESULTATREGNSKAP</b>			
<b>Kostnader</b>			
Avskrivning av driftsmidler og immaterielle eiendeler	1	55 285	46 299
Annen driftskostnad	2	187 352	78 024
<b>Sum kostnader</b>		<b>242 637</b>	<b>124 323</b>
<b>Driftsresultat</b>		<b>-242 637</b>	<b>-124 323</b>
<b>Finansinntekter og finanskostnader</b>			
Annen renteinntekt		64	
Annen finansinntekt		1 390	1 558
<b>Sum finansinntekter</b>		<b>1 454</b>	<b>1 558</b>
Rentekostnad til foretak i samme konsern		29 221	9 521
<b>Sum finanskostnader</b>		<b>29 221</b>	<b>9 521</b>
<b>Netto finans</b>		<b>-27 766</b>	<b>-7 963</b>
<b>Ordinært resultat før skattekostnad</b>	3	<b>-270 404</b>	<b>-132 286</b>
Skattekostnad på resultat	3		
<b>Ordinært resultat etter skattekostnad</b>		<b>-270 404</b>	<b>-132 286</b>
<b>Årsresultat</b>	4	<b>-270 404</b>	<b>-132 286</b>
<b>Årsresultat etter minoritetsinteresser</b>		<b>-270 404</b>	<b>-132 286</b>
<b>Totalresultat</b>		<b>-270 404</b>	<b>-132 286</b>
<b>Overføringer og disponeringer</b>			
Overført fra annen innskutt egenkapital		-270 404	-132 286
<b>Sum overføringer og disponeringer</b>		<b>-270 404</b>	<b>-132 286</b>



## Balanse

Beløp i: NOK	Note	2023	2022
<b>BALANSE - EIENDELER</b>			
<b>Anleggsmidler</b>			
<b>Immaterielle eiendeler</b>			
<b>Varige driftsmidler</b>			
Tomter, bygninger o.a. fast eiendom	1	557 073	608 198
Maskiner og anlegg	1	13 173	17 333
Skip og flytende installasjoner	1		
Driftsløsøre, inventar o.a. utstyr	1		
<b>Sum varige driftsmidler</b>	1	<b>570 247</b>	<b>625 531</b>
<b>Sum anleggsmidler</b>		<b>570 247</b>	<b>625 531</b>
<b>Omløpsmidler</b>			
<b>Varer</b>			
<b>Fordringer</b>			
Kundefordringer	5		26 871
Andre kortsiktige fordringer	5		10 017
<b>Sum fordringer</b>			<b>36 888</b>
<b>Bankinnskudd, kontanter og lignende</b>			
Bankinnskudd, kontanter o.l.		226 378	135 378
<b>Sum bankinnskudd, kontanter og lignende</b>		<b>226 378</b>	<b>135 378</b>
<b>Sum omløpsmidler</b>		<b>226 378</b>	<b>172 267</b>
<b>SUM EIENDELER</b>		<b>796 625</b>	<b>797 798</b>
<b>BALANSE - EGENKAPITAL OG GJELD</b>			
<b>Egenkapital</b>			
<b>Innskutt egenkapital</b>			
Aksjekapital	6	200 000	200 000
Overkurs		101 176	101 176



## Balanse

Beløp i: NOK	Note	2023	2022
<b>Sum innskutt egenkapital</b>		<b>301 176</b>	<b>301 176</b>
<b>Opptjent egenkapital</b>			
Annen egenkapital	7		
Udekket tap		270 404	
<b>Sum opptjent egenkapital</b>		<b>-270 404</b>	
<b>Sum egenkapital</b>	4, 7	<b>30 772</b>	<b>301 176</b>
<b>Gjeld</b>			
<b>Langsiktig gjeld</b>			
Utsatt skatt	3		
<b>Annen langsiktig gjeld</b>			
Øvrig langsiktig gjeld	5	765 425	409 521
<b>Sum annen langsiktig gjeld</b>		<b>765 425</b>	<b>409 521</b>
<b>Sum langsiktig gjeld</b>		<b>765 425</b>	<b>409 521</b>
<b>Kortsiktig gjeld</b>			
Leverandørgjeld	5	428	401
Betalbar skatt	3		
Skyldig offentlige avgifter			86 700
Annen kortsiktig gjeld	5		
<b>Sum kortsiktig gjeld</b>		<b>428</b>	<b>87 101</b>
<b>Sum gjeld</b>		<b>765 853</b>	<b>496 622</b>
<b>SUM EGENKAPITAL OG GJELD</b>		<b>796 625</b>	<b>797 798</b>



## Brønnøysundregistrene

### ÅRSREGNSKAP FOR REGNSKAPSÅRET 2023 - GENERELL INFORMASJON

Journalnummer: 2024 537603

#### Enheten

Organisasjonsnummer: 992 353 929  
Organisasjonsform: Aksjeselskap  
Foretaksnavn: RAUNES FISKEFARM AS  
Forretningsadresse: Stokkastrandvegen 85  
5578 NEDRE VATS

#### Regnskapsår

Årsregnskapets periode: 01.01.2023 - 31.12.2023

#### Konsern

Morselskap i konsern: Nei

#### Regnskapsregler

Regler for små foretak benyttet: Ja  
Benyttet ved utarbeidelsen av  
årsregnskapet til selskapet: Regnskapslovens alminnelige regler

#### Årsregnskapet fastsatt av kompetent organ

Bekreftet av representant for selskapet: Tommy Hatteland  
Dato for fastsettelse av årsregnskapet: 29.05.2024

#### Revisjon

Selskapet har besluttet at årsregnskapet  
ikke skal revideres: Ja

#### Grunnlag for avgivelse

År 2023: Årsregnskap er elektronisk innlevert.  
År 2022: Tall er hentet fra elektronisk innlevert årsregnskap fra 2023.

*Det er ikke krav til at årsregnskapet m.v. som sendes til Regnskapsregisteret er undertegnet. Kontrollen på at dette er utført ligger hos revisor/enhetens øverste organ. Sikkerheten ivaretas ved at innsender har rolle/rettighet for innsending av årsregnskapet via Altinn, og ved at det bekreftes at årsregnskapet er fastsatt av kompetent organ.*

Brønnøysundregistrene, 24.06.2024



Organisasjonsnr: 992 353 929  
RAUNES FISKEFARM AS

## RESULTATREGNSKAP

Beløp i: NOK	Note	2023	2022
<b>RESULTATREGNSKAP</b>			
<b>Kostnader</b>			
Avskrivning av driftsmidler og immaterielle eiendeler			
	1	55 285	46 299
Annen driftskostnad			
	2	187 352	78 024
<b>Sum kostnader</b>			
		<b>242 637</b>	<b>124 323</b>
<b>Driftsresultat</b>			
		<b>-242 637</b>	<b>-124 323</b>
<b>Finansinntekter og finanskostnader</b>			
Annen renteinntekt			
		64	
Annen finansinntekt			
		1 390	1 558
<b>Sum finansinntekter</b>			
		<b>1 454</b>	<b>1 558</b>
Rentekostnad til foretak i samme konsern			
		29 221	9 521
<b>Sum finanskostnader</b>			
		<b>29 221</b>	<b>9 521</b>
<b>Netto finans</b>			
		<b>-27 766</b>	<b>-7 963</b>
<b>Ordinært resultat før skattekostnad</b>			
	3	-270 404	-132 286
Skattekostnad på resultat			
	3		
<b>Ordinært resultat etter skattekostnad</b>			
		<b>-270 404</b>	<b>-132 286</b>
<b>Årsresultat</b>			
	4	-270 404	-132 286
<b>Årsresultat etter minoritetsinteresser</b>			
		<b>-270 404</b>	<b>-132 286</b>
<b>Totalresultat</b>			
		<b>-270 404</b>	<b>-132 286</b>
<b>Overføringer og disponeringer</b>			
Overført fra annen innskutt egenkapital			
		-270 404	-132 286
<b>Sum overføringer og disponeringer</b>			
		<b>-270 404</b>	<b>-132 286</b>



Organisasjonsnr: 992 353 929  
RAUNES FISKEFARM AS

## BALANSE

Beløp i: NOK Note 2023 2022

### BALANSE - EIENDELER

#### Anleggsmidler Immaterielle eiendeler

#### Varige driftsmidler

Tomter, bygninger o.a. fast eiendom	1	557 073	608 198
Maskiner og anlegg	1	13 173	17 333
Skip og flytende installasjoner	1		
Driftsløsøre, inventar o. a. utstyr	1		
<b>Sum varige driftsmidler</b>	<b>1</b>	<b>570 247</b>	<b>625 531</b>

**Sum anleggsmidler 570 247 625 531**

#### Omløpsmidler

#### Varer

#### Fordringer

Kundefordringer	5		26 871
Andre kortsiktige fordringer	5		10 017
<b>Sum fordringer</b>			<b>36 888</b>

#### Bankinnskudd, kontanter og lignende

Bankinnskudd, kontanter o. l.		226 378	135 378
<b>Sum bankinnskudd, kontanter og lignende</b>		<b>226 378</b>	<b>135 378</b>

**Sum omløpsmidler 226 378 172 267**

**SUM EIENDELER 796 625 797 798**

### BALANSE - EGENKAPITAL OG GJELD

#### Egenkapital

#### Innskutt egenkapital

Aksjekapital	6	200 000	200 000
Overkurs		101 176	101 176
<b>Sum innskutt egenkapital</b>		<b>301 176</b>	<b>301 176</b>

#### Opptjent egenkapital

Annen egenkapital	7		
Udekket tap		270 404	



Sum opptjent egenkapital		-270 404	
Sum egenkapital	4, 7	30 772	301 176
<b>Gjeld</b>			
Langsiktig gjeld			
Utsatt skatt	3		
Annen langsiktig gjeld			
Øvrig langsiktig gjeld	5	765 425	409 521
Sum annen langsiktig gjeld		765 425	409 521
Sum langsiktig gjeld		765 425	409 521
Kortsiktig gjeld			
Leverandørgjeld	5	428	401
Betalbar skatt	3		
Skyldig offentlige avgifter			86 700
Annen kortsiktig gjeld	5		
Sum kortsiktig gjeld		428	87 101
Sum gjeld		765 853	496 622
<b>SUM EGENKAPITAL OG GJELD</b>		<b>796 625</b>	<b>797 798</b>



Organisasjonsnr: 992 353 929  
RAUNES FISKEFARM AS

NOTEOPPLYSNINGER - SELSKAP - alle poster oppgitt i hele tall

Note  
2

Antall årsverk i regnskapsåret  
0.00

Sum Beløp

Balanseført verdi 31.12. Varige driftsmidler Immaterielle eiend.

Konsernregnskap

Morselskapet sitt navn

Forretningskontor for morselskapet

Begrunnelse for at datterselskap er utelatt fra konsolideringen

Samlet beløp - tilknyttet selskap Årets Fjorårets

Samlet beløp - foretak i samme konsern Årets Fjorårets

Samlet beløp - foretak i samme konsern Årets Fjorårets

Samlet beløp - felles kontrollert virksomhet Årets Fjorårets

Pantstillelse Beløp

Beholdning av egne aksjer Antall Pålydende Andel av aksjek.



Admincontrol

List of Signatures Page 1/1

RFF Årsregnskap 2023.pdf

Name	Method	Signed at
Hatteland, Tommy	BANKID	2024-06-03 12:01 GMT+02
Hatteland, Stig	BANKID	2024-05-31 10:24 GMT+02



This file is sealed with a digital signature. The seal is a guarantee for the authenticity of the document.

External reference: 82DE8E7E34324DCF936CAC1B1FAE9877

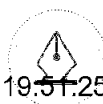
Confidential, Vikanes, Vilde, 20.06.2024 19:51:25



**Årsregnskap 2023**  
**Raunes Fiskefarm AS**

Org.nr.: 992 353 929

Confidential, Vikanes, Vilde, 20.06.2024 19:51:25



This file is sealed with a digital signature.  
The seal is a guarantee for the authenticity  
of the document.

Document ID:  
82DE8E7E34324DCF936CAC1B1FAE9877

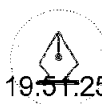


<b>Raunes Fiskefarm AS</b>			
<b>Resultatregnskap</b>			
<b>Driftsinntekter og driftskostnader</b>	<b>Note</b>	<b>2023</b>	<b>2022</b>
Avskrivning av driftsmidler og immaterielle eiende er	1	55 285	46 299
Annen driftskostnad	2	187 352	78 024
Sum driftskostnader		242 637	124 323
<b>Driftsresultat</b>		<b>-242 637</b>	<b>-124 323</b>
<b>Finansinntekter og finanskostnader</b>			
Annen renteinntekt		64	0
Annen finansinntekt		1 390	1 558
Rentekostnad til foretak i samme konsern		29 221	9 521
Resultat av finansposter		-27 766	-7 963
<b>Resultat før skattekostnad</b>	<b>3</b>	<b>-270 404</b>	<b>-132 286</b>
Resultat		-270 404	-132 286
<b>Årsresultat</b>	<b>4</b>	<b>-270 404</b>	<b>-132 286</b>
<b>Overføringer</b>			
Overført fra annen innskutt egenkapital		-270 404	-132 286
<b>Sum overføringer</b>		<b>-270 404</b>	<b>-132 286</b>

Raunes Fiskefarm AS

Side 2

Confidential, Vikanes, Wilde, 20.06.2024 19:51:25



This file is sealed with a digital signature.  
The seal is a guarantee for the authenticity  
of the document.

Document ID:  
82DE8E7E34324DCF936CAC1B1FAE9877

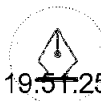


<b>Raunes Fiskefarm AS</b>			
<b>Balanse</b>			
<b>Eiendeler</b>	<b>Note</b>	<b>2023</b>	<b>2022</b>
<b>Anleggsmidler</b>			
<b>Varige driftsmidler</b>			
Tomter, bygninger o.a. fast eiendom	1	557 073	608 198
Maskiner og anlegg	1	13 173	17 333
Sum varige driftsmidler	1	570 247	625 531
<b>Sum anleggsmidler</b>		<b>570 247</b>	<b>625 531</b>
<b>Omløpsmidler</b>			
<b>Fordringer</b>			
Kundefordringer	5	0	26 871
Andre kortsiktige fordringer	5	0	10 017
Sum fordringer		0	36 888
Bankinnskudd, kontanter o.l.		226 378	135 378
<b>Sum omløpsmidler</b>		<b>226 378</b>	<b>172 267</b>
<b>Sum eiendeler</b>		<b>796 625</b>	<b>797 798</b>

Raunes Fiskefarm AS

Side 3

Confidential, Vikanes, Vilde, 20.06.2024 19:51:25



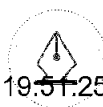
This file is sealed with a digital signature.  
The seal is a guarantee for the authenticity  
of the document.

Document ID:  
82DE8E7E34324DCF936CAC1B1FAE9877



<b>Raunes Fiskefarm AS</b>			
<b>Balanse</b>			
<b>Egenkapital og gjeld</b>	<b>Note</b>	<b>2023</b>	<b>2022</b>
<b>Egenkapital</b>			
<b>Innskutt egenkapital</b>			
Aksjekapital	6	200 000	200 000
Overkurs		101 176	101 176
Sum innskutt egenkapital		301 176	301 176
<b>Opptjent egenkapital</b>			
Udekket tap		-270 404	0
Sum opptjent egenkapital		-270 404	0
<b>Sum egenkapital</b>	<b>4, 7</b>	<b>30 772</b>	<b>301 176</b>
<b>Gjeld</b>			
<b>Annen langsiktig gjeld</b>			
Øvrig langsiktig gjeld	5	765 425	409 521
Sum annen langsiktig gjeld		765 425	409 521
<b>Kortsiktig gjeld</b>			
Leverandørgjeld	5	428	401
Skyldig offentlige avgifter		0	86 700
Sum kortsiktig gjeld		428	87 101
<b>Sum gjeld</b>		<b>765 853</b>	<b>496 622</b>
<b>Sum egenkapital og gjeld</b>		<b>796 625</b>	<b>797 798</b>
Nedre Vats, den 29.05.24 Styret i Raunes Fiskefarm AS			
_____ Tommy Hatteland styreleder		_____ Stig Hatteland styremedlem	
Raunes Fiskefarm AS		Side 4	

Confidential, Vikanes, Vilde, 20.06.2024 19:51:25



This file is sealed with a digital signature.  
The seal is a guarantee for the authenticity  
of the document.

Document ID:  
82DE8E7E34324DCF936CAC1B1FAE9877



## Raunes Fiskefarm AS

### Noter til regnskapet 2023

#### REGNSKAPSPRINSIPPER

Årsregnskapet er satt opp i samsvar med regnskapsloven og NRS 8 - God regnskapsskikk for små foretak.

#### Skatt

Skattekostnaden i resultatregnskapet omfatter både periodens betalbare skatt og endring i utsatt skatt. Utsatt skatt er beregnet med 22 % på grunnlag av de midlertidige forskjeller som eksisterer mellom regnskapsmessige og skattemessige verdier, samt ligningsmessig underskudd til fremføring ved utgangen av regnskapsåret. Skatteøkende og skattereduserende midlertidige forskjeller som reverserer eller kan reverseres i samme periode er utlignet og nettoført.

#### Klassifisering og vurdering av anleggsmidler

Anleggsmidler omfatter eiendeler bestemt til varig eie og bruk. Anleggsmidler er vurdert til anskaffelseskost. Varige driftsmidler balanseføres og avskrives over driftsmidlets økonomiske levetid. Avskrivningsperioden for fast eiendom anskaffet etter 2009 er dekomponert i en del som gjelder råbygget og en del som gjelder faste tekniske installasjoner. Varige driftsmidler nedskrives til gjenvinnbart beløp ved verdifall som forventes ikke å være forbigående. Gjenvinnbart beløp er det høyeste av netto salgsverdi og verdi i bruk. Verdi i bruk er nåverdi av fremtidige kontantstrømmer knyttet til eiendelen. Nedskrivningen reverseres når grunnlaget for nedskrivningen ikke lenger er til stede.

#### Klassifisering og vurdering av omløpsmidler

Omløpsmidler og kortsiktig gjeld omfatter normalt poster som forfaller til betaling innen ett år etter balansedagen, samt poster som knytter seg til varekretsløpet. Omløpsmidler vurderes til laveste verdi av anskaffelseskost og virkelig verdi.

#### NOTE 1 ANLEGGSMIDLER

	Bygninger og tomter	Maskiner og anlegg	Sum
Anskaffelseskost pr. 01.01.23	168 212	532 047	700 259
= Anskaffelseskost 31.12.23	168 212	532 047	700 259
Akkumulerte avskrivninger 31.12.23		130 012	130 012
= Bokført verdi 31.12.23	168 212	402 034	570 247
Årets ordinære avskrivninger		55 285	55 285
Økonomisk levetid		5-10 år	





**Raunes Fiskefarm AS**

Noter til regnskapet 2023

---

**NOTE 2 LØNSKOSTNADER OG YTELSE, GODTGJØRELSE TIL DAGLIG LEDER, STYRET OG REVISOR**

Selskapet har ingen ansatte i 2023 og har ikke utbetalt lønn eller andre ytelser til selskapets styre.





## Raunes Fiskefarm AS

### Noter til regnskapet 2023

#### NOTE 3 SKATT

Årets skattekostnad	2023	2022
Resultatført skatt på ordinært resultat:		
Betalbar skatt	0	0
Endring i utsatt skattefordel	0	0
Skattekostnad ordinært resultat	0	0
Skattepliktig inntekt:		
Resultat før skatt	-270 404	-132 286
Permanente forskjeller	0	0
Endring i midlertidige forskjeller	-107 675	-131 711
Skattepliktig inntekt	-378 078	-263 997
Betalbar skatt i balansen:		
Betalbar skatt på årets resultat	0	0
Sum betalbar skatt i balansen	0	0

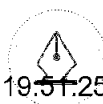
Skatteeffekten av midlertidige forskjeller og underskudd til fremføring som har gitt opphav til utsatt skatt og utsatte skattefordeler, spesifisert på typer av midlertidige forskjeller

	2023	2022	Endring
Varige driftsmidler	-2 020 325	-2 128 000	-107 675
Sum	-2 020 325	-2 128 000	-107 675
Akkumulert fremførbart underskudd	-20 889 627	-20 511 549	378 078
Inngår ikke i beregningen av utsatt skatt	22 909 952	22 639 548	-270 404
Utsatt skattefordel (22 %)	0	0	0

I henhold til God regnskapsskikk for små foretak balanseføres ikke utsatt skattefordel.

#### NOTE 4 EGENKAPITAL

	Aksjekapital	Overkurs	Sum egenkapital
Pr. 31.12.2022	200 000	101 176	301 176
Årets resultat		-270 404	-270 404
Pr 31.12.2023	200 000	-169 228	30 772





## Raunes Fiskefarm AS

### Noter til regnskapet 2023

#### NOTE 5 MELLOMVÆRENDE MED SELSKAP I SAMME KONSERN MV.

	Kundefordringer		Andre fordringer	
	2023	2022	2023	2022
Foretak i samme konsern	0	0	0	10 017
<b>Sum</b>	<b>0</b>	<b>0</b>	<b>0</b>	<b>10 017</b>

	Leverandørgjeld		Annen langsiktig gjeld	
	2023	2022	2023	2022
Foretak i samme konsern	428	401	765 425	409 521
<b>Sum</b>	<b>428</b>	<b>401</b>	<b>765 425</b>	<b>409 521</b>

#### NOTE 6 AKSJONÆRER

##### Aksjekapitalen i Raunes Fiskefarm AS pr. 31.12 består av:

	Antall	Pålydende	Bokført
Ordinære aksjer	100 000	2,0	200 000
<b>Sum</b>	<b>100 000</b>		<b>200 000</b>

##### Eierstruktur

De største aksjonærene i % pr. 31.12 var:

	Ordinære	Eierandel	Stemmeandel
Jakob Hatteland Resources AS	100 000	100,0	100,0

Styrets leder eier indirekte 10 % av Raunes Fiskefarm AS.

#### NOTE 7 FORTSATT DRIFT

Resultatet for 2023 viser et underskudd på kr. -270 404 etter skatt, mot kr. -132 286 i 2022. Deler av aksjekapitalen på kr 200 000 er tapt, og egenkapitalen pr 31.12.23 er kr 30 772. Selskapet vil bli fusjonert inn i konsernselskapet Jakob Hatteland Bygg AS i 2024, og selskapet har økt likviditet fram til da. Styret vurderer derfor at forutsetningene for fortsatt drift er til stede fram til fusjon og legger det til grunn for sin virksomhet.

