



ÅRSREGNSKAPET FOR REGNSKAPSÅRET 2020 - GENERELL INFORMASJON

Enheten

Organisasjonsnummer:	892 771 782
Organisasjonsform:	Aksjeselskap
Foretaksnavn:	NORTEMP GRUPPEN AS
Forretningsadresse:	Jærveien 338 4322 SANDNES

Regnskapsår

Årsregnskapets periode:	01.01.2020 - 31.12.2020
-------------------------	-------------------------

Konsern

Mørselskap i konsern:	Ja
Konsernregnskap lagt ved:	Ja

Regnskapsregler

Regler for små foretak benyttet:	Nei
Benyttet ved utarbeidelsen av årsregnskapet til selskapet:	Regnskapslovens alminnelige regler
Benyttet ved utarbeidelsen av årsregnskapet til konsernet:	Regnskapslovens alminnelige regler

Årsregnskapet fastsatt av kompetent organ

Bekreftet av representant for selskapet:	Atle Lunde
Dato for fastsettelse av årsregnskapet:	20.05.2021

Grunnlag for avgivelse

År 2020: Årsregnskapet er elektronisk innlevert
År 2019: Tall er hentet fra elektronisk innlevert årsregnskap fra 2020

Det er ikke krav til at årsregnskapet m.v. som sendes til Regnskapsregisteret er undertegnet. Kontrollen på at dette er utført ligger hos revisor/enhetens øverste organ. Sikkerheten ivaretas ved at innsender har rolle/rettighet for innsending av årsregnskapet via Altinn, og ved at det bekreftes at årsregnskapet er fastsatt av kompetent organ.

Brønnøysundregistrene, 21.07.2022



Resultatregnskap

Beløp i: NOK	Note	2020	2019
RESULTATREGNSKAP			
Inntekter			
Salgsinntekt	13	6 764 197	6 116 712
Annen driftsinntekt		150 000	45 000
Sum inntekter		6 914 197	6 161 712
Kostnader			
Varekostnad	14	4 484 824	4 296 445
Lønnskostnad	3	1 139 214	1 016 622
Avskrivning på driftsmidler og immaterielle eiendeler	13	18 708	18 038
Annen driftskostnad	3	846 380	792 768
Sum kostnader		6 489 126	6 123 873
Driftsresultat		425 071	37 839
Finansinntekter og finanskostnader			
Inntekt på investering i datter-/tilknyttet selskap	11	15 560 000	5 668 005
Annen renteinntekt		408 371	336 427
Annen finansinntekt		142 932	
Sum finansinntekter		16 111 303	6 004 432
Nedskrivning av finansielle eiendeler			24 948
Annen rentekostnad		113 689	113 968
Annen finanskostnad		767	5 217
Sum finanskostnader		114 456	144 133
Netto finans		15 996 847	5 860 299
Ordinært resultat før skattekostnad		16 421 918	5 898 138
Skattekostnad på ordinært resultat	8	240 993	80 326
Ordinært resultat etter skattekostnad		16 180 925	5 817 812
Årsresultat		16 180 925	5 817 812
Overføringer og disponeringer			
Ordinært utbytte		15 000 000	



Resultatregnskap

Beløp i: NOK	Note	2020	2019
Konsernbidrag			24 948
Annen egenkapital		1 180 925	5 792 864
Sum overføringer og disponeringer		16 180 925	5 817 812



Balanse

Beløp i: NOK	Note	2020	2019
BALANSE - EIENDELER			
Anleggsmidler			
Immaterielle eiendeler			
Utsatt skattefordel			3 585
Sum immaterielle eiendeler			3 585
Varige driftsmidler			
Tomter, bygninger og annen fast eiendom	13	4 408 025	4 408 025
Driftsløsøre, inventar, verktøy, kontormaskiner, ol.	13	48 982	33 416
Sum varige driftsmidler		4 457 007	4 441 441
Finansielle anleggsmidler			
Investering i datterselskap	11	34 242 653	34 242 653
Andre fordringer	12	7 930 986	6 932 454
Sum finansielle anleggsmidler		42 173 639	41 175 107
Sum anleggsmidler		46 630 646	45 620 133
Omløpsmidler			
Varer			
Fordringer			
Kundefordringer	5	98 296	91 603
Andre fordringer	6	450 893	451 604
Konsernfordringer	11	17 560 000	5 668 005
Sum fordringer		18 109 189	6 211 212
Bankinnskudd, kontanter og lignende			
Bankinnskudd, kontanter og lignende	7	1 331 989	23 132
Sum bankinnskudd, kontanter og lignende		1 331 989	23 132
Sum omløpsmidler		19 441 178	6 234 344
SUM EIENDELER		66 071 824	51 854 477



Balanse

Beløp i: NOK	Note	2020	2019
BALANSE - EGENKAPITAL OG GJELD			
Egenkapital			
Innskutt egenkapital			
Aksjekapital	2,9	6 000 000	10 000 000
Sum innskutt egenkapital		6 000 000	10 000 000
Opptjent egenkapital			
Annen egenkapital	2	28 338 071	27 157 146
Sum opptjent egenkapital		28 338 071	27 157 146
Sum egenkapital		34 338 071	37 157 146
Gjeld			
Langsiktig gjeld			
Utsatt skatt	8	23 637	
Sum avsetninger for forpliktelser		23 637	
Annen langsiktig gjeld			
Gjeld til kredittinstitusjoner	6,10	2 984 079	3 699 064
Øvrig langsiktig gjeld	6,14	518 511	655 958
Sum annen langsiktig gjeld		3 502 590	4 355 022
Sum langsiktig gjeld		3 526 227	4 355 022
Kortsiktig gjeld			
Gjeld til kredittinstitusjoner	7,10		3 954 782
Leverandørgjeld	5	67 759	117 185
Betalbar skatt	8	213 771	54 408
Skyldige offentlige avgifter		74 317	47 102
Utbytte		15 000 000	
Kortsiktig konserngjeld		12 747 666	5 886 625
Annen kortsiktig gjeld	5	104 013	282 207
Sum kortsiktig gjeld		28 207 526	10 342 309
Sum gjeld		31 733 753	14 697 331
SUM EGENKAPITAL OG GJELD		66 071 824	51 854 477



Konsernets resultatregnskap

Beløp i: NOK	Note	2020	2019
RESULTATREGNSKAP			
Inntekter			
Salgsinntekt		327 426 819	279 712 629
Annen driftsinntekt		200 000	1 660 475
Sum inntekter	9	327 626 819	281 373 104
Kostnader			
Varekostnad		232 788 590	207 366 624
Lønnskostnad	8	55 568 999	50 403 653
Avskrivning på varige driftsmidler og immaterielle eiendeler	3,4	4 378 168	4 656 253
Annen driftskostnad	4,8	14 321 546	12 641 471
Sum kostnader		307 057 303	275 068 001
Driftsresultat		20 569 516	6 305 103
Finansinntekter og finanskostnader			
Annen renteinntekt	5	452 146	435 327
Annen finansinntekt		460 324	28 593
Sum finansinntekter		912 470	463 920
Nedskrivning av finansielle eiendeler			24 948
Annen rentekostnad		619 965	616 258
Annen finanskostnad		343 348	227 407
Sum finanskostnader		963 313	868 613
Netto finans		-50 843	-404 693
Ordinært resultat før skattekostnad		20 518 673	5 900 410
Skattekostnad på ordinært resultat	7	5 123 186	1 867 027
Ordinært resultat etter skattekostnad		15 395 487	4 033 383
Årsresultat		15 395 487	4 033 383
Minoritetsinteresser	1	-1 640 506	-954 762
Årsresultat etter minoritetsinteresser		13 754 981	3 078 621



Konsernets resultatregnskap

Beløp i: NOK	Note	2020	2019
Overføringer til/fra annen egenkapital			



Konsernets balanse

Beløp i: NOK	Note	2020	2019
BALANSE - EIENDELER			
Anleggsmidler			
Immaterielle eiendeler			
Utsatt skattefordel	7	209 749	124 638
Goodwill	3	2 426 994	4 853 994
Sum immaterielle eiendeler		2 636 743	4 978 632
Varige driftsmidler			
Tomter, bygninger og annen fast eiendom	4	4 444 325	4 459 625
Maskiner og anlegg	4	3 675 482	6 014 999
Driftsløsøre, inventar, verktøy, kontormaskiner og lignende	4	464 103	636 837
Sum varige driftsmidler	4,12	8 583 910	11 111 461
Finansielle anleggsmidler			
Andre fordringer	5	8 043 476	7 085 429
Sum finansielle anleggsmidler		8 043 476	7 085 429
Sum anleggsmidler		19 264 128	23 175 522
Omløpsmidler			
Varer			
Varer		244 017	270 043
Sum varer		244 017	270 043
Fordringer			
Kundefordringer	10,12	37 963 972	30 824 034
Andre fordringer	5	12 387 526	6 654 246
Sum fordringer		50 351 498	37 478 280
Bankinnskudd, kontanter og lignende			
Bankinnskudd, kontanter og lignende	6	3 247 297	1 970 971
Sum bankinnskudd, kontanter og lignende		3 247 297	1 970 971
Sum omløpsmidler		53 842 812	39 719 294
SUM EIENDELER		73 106 941	62 894 816



Konsernets balanse

Beløp i: NOK	Note	2020	2019
BALANSE - EGENKAPITAL OG GJELD			
Egenkapital			
Innskutt egenkapital			
Aksjekapital (6 000 aksjer à kr 1 000,00)	1,2	6 000 000	10 000 000
Annen innskutt egenkapital		0	
Sum innskutt egenkapital		6 000 000	10 000 000
Opptjent egenkapital			
Annen egenkapital	1	5 315 629	6 560 648
Minoritetsinteresser	1	-1 033 430	-1 033 936
Sum opptjent egenkapital		4 282 199	5 526 712
Sum egenkapital		10 282 199	15 526 712
Gjeld			
Langsiktig gjeld			
Annen langsiktig gjeld			
Gjeld til kredittinstitusjoner	11,12	5 938 771	9 337 015
Øvrig langsiktig gjeld	11	518 511	655 958
Sum annen langsiktig gjeld		6 457 282	9 992 973
Sum langsiktig gjeld		6 457 282	9 992 973
Kortsiktig gjeld			
Gjeld til kredittinstitusjoner	12		3 954 782
Leverandørgjeld		18 358 789	15 635 863
Betalbar skatt	7	5 208 297	1 521 634
Skyldige offentlige avgifter		7 328 078	5 954 240
Utbytte		16 640 000	1 131 995
Annen kortsiktig gjeld		8 832 296	9 176 617
Sum kortsiktig gjeld		56 367 460	37 375 131
Sum gjeld		62 824 742	47 368 104
SUM EGENKAPITAL OG GJELD		73 106 941	62 894 816



Konsernets balanse

Beløp i: NOK	Note	2020	2019
---------------------	-------------	-------------	-------------



Årsregnskap 2020

Nortemp Gruppen AS

Innhold:

Resultatregnskap

Balanse

Noter

Kontantstrømanalyse

**Resultatregnskap for 2020**
NORTEMP GRUPPEN AS

	Note	2020	2019
Salgsinntekt	13	6 764 197	6 116 712
Annen driftsinntekt		150 000	45 000
Sum driftsinntekter		6 914 197	6 161 712
Varekostnad	14	(4 484 824)	(4 296 445)
Lønnskostnad	3	(1 139 214)	(1 016 622)
Avskrivning på driftsmidler og immaterielle eiendeler	13	(18 708)	(18 038)
Annen driftskostnad	3	(846 380)	(792 768)
Sum driftskostnader		(6 489 126)	(6 123 873)
Driftsresultat		425 071	37 839
Inntekt på investering i datter-/tilknyttet selskap	11	15 560 000	5 668 005
Annen renteinntekt		408 371	336 427
Annen finansinntekt		142 932	0
Sum finansinntekter		16 111 303	6 004 432
Nedskrivning av finansielle eiendeler		0	(24 948)
Annen rentekostnad		(113 689)	(113 968)
Annen finanskostnad		(767)	(5 217)
Sum finanskostnader		(114 456)	(144 133)
Netto finans		15 996 847	5 860 299
Ordinært resultat før skattekostnad		16 421 918	5 898 138
Skattekostnad på ordinært resultat	8	(240 993)	(80 326)
Ordinært resultat		16 180 925	5 817 812
Årsresultat		16 180 925	5 817 812
Overføringer			
Utbytte		15 000 000	0
Konsernbidrag		0	24 948
Annen egenkapital		1 180 925	5 792 864
Sum		16 180 925	5 817 812







Balanse pr. 31. desember 2020
NORTEMP GRUPPEN AS

	Note	2020	2019
EIENDELER			
Anleggsmidler			
Immaterielle eiendeler			
Utsatt skattefordel		0	3 585
Sum immaterielle eiendeler		0	3 585
Varige driftsmidler			
Tomter, bygninger og annen fast eiendom	13	4 408 025	4 408 025
Driftsløsøre, inventar, verktøy, kontormaskiner, ol.	13	48 982	33 416
Sum varige driftsmidler		4 457 007	4 441 441
Finansielle anleggsmidler			
Investering i datterselskap	11	34 242 653	34 242 653
Andre fordringer	12	7 930 986	6 932 454
Sum finansielle anleggsmidler		42 173 639	41 175 107
Sum anleggsmidler		46 630 646	45 620 133
Omløpsmidler			
Fordringer			
Kundefordringer	5	98 296	91 603
Andre fordringer	6	450 893	451 604
Konsernfordringer	11	17 560 000	5 668 005
Sum fordringer		18 109 189	6 211 212
Bankinnskudd, kontanter og lignende	7	1 331 989	23 132
Sum bankinnskudd, kontanter og lignende		1 331 989	23 132
Sum omløpsmidler		19 441 178	6 234 344
Sum eiendeler		66 071 824	51 854 477

Balanse pr. 31. desember 2020
NORTEMP GRUPPEN AS

	Note	2020	2019
EGENKAPITAL OG GJELD			
Egenkapital			
Innskutt egenkapital			
Aksjekapital (6 000 aksjer à kr 1 000,00)	2,9	6 000 000	10 000 000
Sum innskutt egenkapital		6 000 000	10 000 000
Opptjent egenkapital			
Annen egenkapital	2	28 338 071	27 157 146
Sum opptjent egenkapital		28 338 071	27 157 146
Sum egenkapital		34 338 071	37 157 146
Gjeld			
Avsetning for forpliktelser			
Utsatt skatt	8	23 637	0
Sum avsetning for forpliktelser		23 637	0
Annen langsiktig gjeld			
Gjeld til kredittinstitusjoner	6,10	2 984 079	3 699 064
Øvrig langsiktig gjeld	6,14	518 511	656 958
Sum annen langsiktig gjeld		3 502 590	4 355 022
Sum langsiktig gjeld		3 526 227	4 355 022
Kortsiktig gjeld			
Gjeld til kredittinstitusjoner	7,10	0	3 954 782
Leverandørgjeld	5	67 759	117 185
Betalbar skatt	8	213 771	54 408
Skyldige offentlige avgifter		74 317	47 102
Kortsiktig konserngjeld		12 747 666	5 886 625
Utbytte		15 000 000	0
Annen kortsiktig gjeld	5	104 013	282 207
Sum kortsiktig gjeld		28 207 526	10 342 309
Sum gjeld		31 733 753	14 697 331
Sum egenkapital og gjeld		66 071 824	51 854 477

I styret for Nortemp Gruppen AS
Sandnes, 27. april 2021
Terje Ree
Daglig leder/styremedlem
Øyvind Tveit
Styremedlem
Atle Lunde
Styrets leder
Asle Friestad
Styremedlem
Frode Jensen
Styremedlem



Nortemp Gruppen AS

1

Noter til regnskapet 2020

Note 1 - Regnskapsprinsipper

Årsregnskapet er satt opp i samsvar med regnskapslovens bestemmelser. Det er utarbeidet etter norske regnskapsstandarder.

Hovedregel for vurdering og klassifisering av eiendeler og gjeld

Eiendeler bestemt til varig eie eller bruk er klassifisert som anleggsmidler. Andre eiendeler er klassifisert som omløpsmidler. Fordringer som skal tilbakebetales innen et år fra etableringstidspunktet, er uansett klassifisert som omløpsmidler. Ved klassifisering av kortsiktig og langsiktig gjeld er analoge kriterier lagt til grunn.

Anleggsmidler er vurdert til anskaffelseskost, men nedskrives til virkelig verdi når verdifallet forventes ikke å være forbigående.

Anleggsmidler med begrenset økonomisk levetid avskrives etter en fornuftig avskrivningsplan. Omløpsmidler er vurdert til det laveste av anskaffelseskost og virkelig verdi. Langsiktig og kortsiktig gjeld balanseføres til nominelt beløp på etableringstidspunktet.

Varige driftsmidler

Varige driftsmidler balanseføres og avskrives over driftmidlets levetid dersom de har levetid over 3 år og har en kostpris som overstiger kr 15.000. Direkte vedlikehold av driftsmidler kostnadsføres løpende under driftskostnader, mens påkostninger eller forbedringer tillegges driftsmidlets kostpris og avskrives i takt med driftsmidlet.

Aksjer og andeler i datterselskap

Aksjer og andeler i datterselskap vurderes etter kostmetoden i selskapsregnskapet. Investeringen er vurdert til anskaffelseskost for aksjene med mindre nedskrivning har vært nødvendig. Det er foretatt nedskrivning til virkelig verdi når verdifall skyldes årsaker som ikke kan antas å være forbigående, og det må anses nødvendig etter god regnskapsskikk.

Nedskrivninger reverseres når grunnlaget for nedskrivning ikke lenger er tilstede.

Utbytte, konsernbidrag og andre utdelinger inntetktsføres i samme år som det er avsatt i datterselskapet. Overstiger utbyttet/konsernbidraget andel av tilbakeholdt resultat etter kjøpet, representerer den overskytende del tilbakebetaling av investert kapital, og utdelingene er fratrukket investeringsverdi i balansen i morselskapet.

Fordringer

Kundefordringer er oppført til pålydende etter fradrag for avsetning til forventet tap. Avsetning til tap er gjort på grunnlag av individuell vurdering av fordringene. I tillegg gjøres det for øvrige kundefordringer en spesifisert avsetning for å dekke antatt tap.

Inntekter

Inntektsføring ved salg av varer og tjenester skjer på leveringstidspunktet. Tjenester inntektsføres etter hvert som de leveres.



Nortemp Gruppen AS

2

Noter til regnskapet 2020

Skatter

Skattene kostnadsføres når de påløper, dvs. at skattekostnaden er knyttet til det regnskapsmessige resultat for skatter. Skattekostnaden består av betalbar skatt og endring i utsatt skatt. Utsatt skatt i balansen beregnes på grunnlag av midlertidige forskjeller mellom regnskapsmessige og skattemessige verdier. Årsaken til at utsatt skatt/skattefordel oppstår, er ulik periodisering av det regnskapsmessige og det skattemessige resultatet.

Note 2 - Egenkapital

	Aksjekapital	Annen inn- skutt EK	Annen EK	Sum
Egenkapital 01.01.20	10 000 000	0	27 157 146	37 157 146
Nedsettelse aksjekapital	-4 000 000			-4 000 000
Avsatt utbytte			-15 000 000	-15 000 000
Årets resultat			16 180 925	16 180 925
Egenkapital pr 31.12.20	6 000 000	0	28 338 071	34 338 071

Note 3 - Lønnskostnader, antall ansatte, godtgjørelse og lån til ansatte

	2020	2019
Lønnskostnader	883 770	774 749
Arbeidsgiveravgift	120 071	112 941
Pensjonskostnader (OTP)	14 364	13 062
Andre personalkostnader	121 009	115 870
Sum	1 139 214	1 016 622

Gjennomsnittlig antall sysselsatte årsverk: 1 1

Ytelser til ledende personer	Daglig leder	Styret
Lønn og annen godtgjørelse	881 359	0

Det er ikke inngått etterlønsavtaler med daglig leder eller styrets medlemmer.

Obligatorisk tjenstepensjon

Selskapet har innført tjenstepensjonsordning etter lov om tjenstepensjon (OTP).

Revisor (ekskl. mva)	2020	2019
Revisjonshonorar	25 000	24 000
Andre tjenester	31 000	26 000
Sum	56 000	50 000



Nortemp Gruppen AS

3

Noter til regnskapet 2020

Note 4 - Kundefordringer og andre fordringer

	<u>2020</u>	<u>2019</u>
Kundefordringer	118 296	111 603
Avsatt til dekning av fremtidig tap	-20 000	-20 000
Balanseført verdi	<u>98 296</u>	<u>91 603</u>

Note 5 - Mellomværende med selskap i samme konsern mv.

	<u>Kundefordringer</u>		<u>Leverandørgjeld</u>	
	2020	2019	2020	2019
Foretak i samme konsern	89 626	86 603	1 563	14 989

	<u>Andre fordringer</u>		<u>Annen gjeld</u>	
	2020	2019	2020	2019
Foretak i samme konsern	0	0	0	0

Note 6 - Fordringer og gjeld

	<u>2020</u>	<u>2019</u>
Fordringer med forfall senere enn 1 år	0	0
Langsiktig gjeld med forfall senere enn 5 år	1 932 748	2 147 752

Note 7 - Bankinnskudd, kontanter

Av selskapets bankbeholdning er kr 38 451 bundet som sikkerhet for skattetrekk.

Selskapet inngår i konsernkontoordning som kontoinnehaver sammen med 4 datterselskap.

Total trekkramme for konsernet er kr 13.000.000. Fom 2019 klassifiseres disponert/innestående beløp som kortsiktig gjeld/fordring konsernselskap mens netto innestående/trukkes vises hos kontoinnehaver.

Renten blir fordelt på de ulike selskaper etter faktisk bruk.

Deltakerne er solidarisk ansvarlig overfor banken for rett oppfyllelse av alle forpliktelser. Det er stillet sikkerhet i form av panterett i varelager, factoring og drifts-tilbehør fra underliggende datterselskap samt i aksjer i datterselskap.

Selskapet hadde pr 31.12.20 samlet netto innskudd kr 1 293 538 på ordningen hensyntatt innskudd rentekonto. Gjeld til datterselskap vedrørende innestående hos disse utgjør kr 12 715 682.



Nortemp Gruppen AS

4

Noter til regnskapet 2020

Note 8 - Skatter

Midlertidige forskjeller knyttet til:

	2019	2020	Endring
Driftsmidler	-106 335	-69 358	36 977
Fordringer	-20 000	-20 000	0
3 % utbytte innt.ført i avsetningsåret	110 040	196 800	86 760
Sum midlertidige forskjeller	-16 295	107 442	123 737
Fremførbart underskudd	0	0	0
Skattereduserende forskjeller som ikke er utlignet	0	0	0
Grunnlag utsatt skatt/skattefordel +/-	-16 295	107 442	123 737
Utsatt skatt/skattefordel 22 % +/-	-3 585	23 637	27 222

Spesifikasjon av forskjellen mellom regnskapsmessig resultat før skattekostnad og skattepliktig inntekt:

	2020	2019
Resultat før skattekostnad	16 421 918	5 898 138
Permanente forskjeller	-15 413 254	-5 592 657
Endring i midlertidige forskjeller	-36 977	-26 189
Årets skattepliktige inntekt	971 687	279 292
Betalbar skatt på årets resultat 22 %	213 771	61 444

Spesifikasjon av skattekostnad i resultatregnskapet:

Betalbar skatt på årets resultat	213 771	61 444
Endring i utsatt skatt	27 222	18 882
Skattekostnad i resultatregnskapet	240 993	80 326

Spesifikasjon av skattekostnad i balansen

	2020	2019
Betalbar skatt på årets resultat	213 771	61 444
Skatteeffekt ytet konsernbidrag	0	-7 036
Skattegjeld i balansen	213 771	54 408

Note 9 - Aksjekapital og aksjonærinformasjon

Selskapet har pr 31.12.20 i alt 6.000 aksjer a kr 1.000. Alle aksjer har like rettigheter.

Selskapets aksjonærer er:	Verv	Antall	Eierandel
Asle Friestad	Styremedlem	527	8,8 %
F. Jensen Transport AS, 100 % eiet av Frode Jensen	Styremedlem	479	8,0 %
Brumo AS, 100 % eiet av Terje Ree	Daglig leder Styrets leder	2 283	38,1 %
Alunde Holding AS, 100 % eiet av Atle Lunde	Styremedlem	2 283	38,1 %
Øyvind Tveit	Styremedlem	428	7,1 %
Sum:		6 000	100,0 %



Nortemp Gruppen AS

5

Noter til regnskapet 2020

Note 10 - Pantstillelser

	2020	2019
Gjeld til kredittinstitusjoner (sikret ved pant)	2 984 079	7 653 846
Bokført verdi av eiendeler stillet som sikkerhet for denne gjeld :	2019	2019
Driftstilbehør (Panteobl. kr 20 mill)	48 982	33 416
Bolig Grimstad	4 408 025	4 408 025
Biler og maskiner (Panteobl. kr 20 mill)	0	0
Kundefordringer (Panteobl. kr 20 mill)	98 296	91 603
Aksjer datterselsk (Panteobl. Kr 27 mill)	34 242 653	34 242 653
Sum	38 797 956	38 775 697

I tillegg har hvert av angjeldende datterselskap stillet realkausjon i form av panteobligasjoner på kr 60 mill. i driftstilbehør, biler og maskiner og kundefordringer som sikkerhet for konsernkontoordningen.

Note 11 - Aksjer i datterselskap og andre selskaper

Datterselskap	Anskaff. år	Eierandel	Ansk. kost	Bokf.verdi	Resultat	Egenkapital
Nortemp Sped. AS	2008	100 %	18 681 682	17 387 530	7 977 081	1 683 002
Nortemp Transp. AS	2008	100 %	15 000 000	15 000 000	1 012 991	4 636 818
Nortemp Distr. AS*	2008	80 %	1 700 000	1 700 000	8 202 531	1 292 824
NT Transport AS	2017	100 %	100 000	155 123	2 454	120 807
Sum aksjer datterselskap			35 481 682	34 242 653	17 195 057	7 733 451

* Selskapet eier datterselskapet Vagle Returlager AS 100 %. Avsatt utbytte i dette selskapet er inntektsført hos Nortemp Distribusjon AS med kr 860 000.

Alle selskapene har forretningsadresse i Sandnes kommune . Utbytter for 2020 avsatt i datterselskaper er inntektsført under finansinntekter med kr 15 560 000.

Note 12 - Langsiktige fordringer

De heleidde datterselskapene Nortank Bryne AS, Frost Lager Hotell AS og Jæren Storbilvask AS ble høsten 2015 solgt til nytt nyetablert søsterkonsern Tøffa AS (tidl. navn Nortemp AS) for kr 9,8 mill. I forbindelse med denne transaksjonen ytet Nortemp Gruppen AS ytet en selgerkreditt på hele salgsbeløpet som iht inngått skriftlig avtale skal renteberegnes med 3 %. Det er reforhandlet avtale den 12.03.21 hvor det er avtalt 2 % rente fom 2021 og innfrielse innen 31.12.2026. Restsaldo pr 31.12.20 tillagt renter kr 207 698 er kr 7 130 986.

Det er ytet lån stort kr 800 000 til utleier Ganddal Eiendom AS vedr. finansiering nytt frysanlegg. Det skal betales rente med NIBOR + 1,5 % og lånet skal innfris i sin helhet i 2025 dersom nåværende leieavtale ikke blir fornyet etter utløp i 2025. Anlegget skal da kunne kjøpes for fastsatt pris kr 577 000.



Nortemp Gruppen AS

6

Noter til regnskapet 2020

Note 13 - Varige driftsmidler

	Mask. og inventar	Utleie-bolig	Totalt
Anskaff. kost 01.01.	898 757	4 408 025	5 306 782
Tilgang/avgang i året	34 274		34 274
Anskaff. kost 31.12..	933 031	4 408 025	5 341 056
Akk. ord.avskr. 01.01.	865 341	0	865 341
Avgang akk. avskr. ved salg	0	0	0
Årets ordinære avskr.	18 708	0	18 708
Akk. ord. avskr. 31.12.	884 049	0	884 049
Bokført verdi pr 31.12.	48 982	4 408 025	4 457 007

Økonomisk levetid

3-5 år

Avskrivningsplan:

Lineær Avskrives ikke

Note 14 - Leieavtaler og lignende.

Selskapet leier lokaler av Ganddal Eiendom AS. Avtalen løper fom 2010 og 15 år fremover med mulighet for ytterligere forlengelse. Leien for 2020 har utgjort kr 4 323 816. Lokalene og uteareal fremleies til de øvrige selskapene i konsernet samt søsterkonsern med Tøffa AS (tidl. navn Nortemp AS) som konsernspiss.

Gammel utestående leie nedbetales med kr 137 447 pr år iht rettsforlik i 2012. Restgjelda utgjør pr 31.12.20 kr 518 511. Herav forfaller kr 0,- mer enn 5 år etter balansedagens utgang.



Kontantstrømoppstilling NORTEMP GRUPPEN AS

	Note	2020	2019
Likvider tilført/brukt på virksomheten:			
Årsresultat		16 180 925	5 817 812
+ Ordinære avskrivninger		18 708	18 038
+/- Endring i utsatt skatt		27 222	18 882
Tilført fra årets virksomhet		<u>16 226 855</u>	<u>5 854 732</u>
+/- Endr. i lager, debitorer og kreditorer		(56 119)	(88 146)
+/- Endr. i andre tidsavgrensningsposter		<u>(12 901 432)</u>	<u>(2 302 387)</u>
A = Netto likviditetsendr. fra virksomhet		<u>3 269 304</u>	<u>3 464 199</u>
Likvider tilført/brukt på investeringer:			
- Investeringer i varige driftsmidler		<u>(34 274)</u>	<u>(4 423 751)</u>
B = Netto likviditetsendr. fra investering		<u>(34 274)</u>	<u>(4 423 751)</u>
Likvider tilført/brukt på finansiering:			
+ Opptak av ny gjeld (korts. og langs.)		6 881 041	3 217 000
- Nedbetaling av gammel gjeld		(4 807 214)	(2 261 317)
- Tilbakebetaling av egenkapital		(4 000 000)	0
+/- Konsernbidrag		0	(24 948)
C = Netto likviditetsendr. fra finansiering		<u>(1 926 173)</u>	<u>930 735</u>
+ Likviditetsbeholdning 1.1.		23 132	51 949
A+B+C Netto endr. i likvider gjennom året		<u>1 308 857</u>	<u>(28 817)</u>
= Likviditetsbeholdning 31.12.		<u>1 331 989</u>	<u>23 132</u>



Konsernregnskap 2020

**Nortemp Gruppen konsern
4322 Sandnes**

Innhold:

Resultatregnskap
Balanse
Noter
Kontantstrømanalyse
Årsberetning
Revisjonsberetning

**Nortemp Gruppen konsern****RESULTATREGNSKAP**

(tall i hele kroner)

	Note nr	2020	2019
Driftsinntekter			
Eksterne salgsinntekter		327 426 819	279 712 629
Annen driftsinntekt		200 000	1 660 475
Sum driftsinntekter	9	327 626 819	281 373 104
Driftskostnader			
Varekostnad		232 788 590	207 366 624
Lønnskostnad	8	55 568 999	50 403 653
Avskrivninger driftsmidler	4	1 951 168	2 229 253
Av- og nedskrivninger goodwill	3	2 427 000	2 427 000
Andre driftskostnader	4,8	14 321 546	12 641 471
Sum driftskostnader		307 057 303	275 068 001
Driftsresultat		20 569 516	6 305 103
Finansinntekter/-kostnader			
Andre renteinntekter	5	452 146	435 327
Andre finansinntekter		460 324	28 593
Nedskrivning finansielle anleggsmidler		0	-24 948
Andre rentekostnader		-619 965	-616 258
Andre finanskostnader		-343 348	-227 407
Sum finansinntekter/-kostnader		-60 843	-404 693
Resultat før skattekostnad		20 518 673	5 900 410
Skattekostnad			
Betalbar skatt	7	-5 208 297	-1 521 634
Endring utsatt skatt	7	85 112	-345 393
Sum skattekostnad		-5 123 185	-1 867 027
Resultat før minoritet		15 395 488	4 033 383
Minoritetsandel	1	-1 640 506	-954 762
Majoritetens andel		13 754 981	3 078 621

**Nortemp Gruppen konsern****BALANSE**

(tall i hele kroner)

	Note nr	31.12.2020	31.12.2019
Anleggsmidler			
Immaterielle eiendeler			
Goodwill	3	2 426 994	4 853 994
Utsatt skattefordel	7	209 749	124 638
Sum immaterielle eiendeler		2 636 743	4 978 632
Varige driftsmidler			
Tomter, bygninger og annen fast eiendom	4	4 444 325	4 459 625
Transportmidler, maskiner og anlegg	4	3 675 482	6 014 999
Driftsløsøre, inventar, verktøy o.l	4	484 103	636 837
Sum varige driftsmidler	4,12	8 583 910	11 111 461
Finansielle anleggsmidler			
Obligasjoner og andre fordringer	5	8 043 476	7 065 429
Sum finansielle anleggsmidler		8 043 476	7 065 429
Sum anleggsmidler		19 264 129	23 175 522
Omløpsmidler			
Varebeholdning		244 017	270 043
Fordringer			
Kundefordringer	10,12	37 063 872	30 824 034
Andre fordringer	5	12 387 526	6 654 246
Sum fordringer		50 351 498	37 478 280
Bankinnskudd, kontanter o.l	6	3 247 297	1 970 971
Sum omløpsmidler		53 842 812	39 719 294
SUM EIENDELER		73 106 941	62 894 816



Nortemp Gruppen konsern

	Note nr	31.12.2020	31.12.2019
Innskutt egenkapital			
Aksjekapital	1,2	6 000 000	10 000 000
Sum innskutt egenkapital		6 000 000	10 000 000
Annen egenkapital	1	5 315 629	6 560 648
Minoritetsinteresser	1	-1 033 430	-1 033 936
Sum egenkapital		10 282 199	15 526 712

Langsiktig gjeld

Annen langsiktig gjeld			
Gjeld til kredittinstitusjoner ol.	11,12	5 938 771	9 337 015
Annen langsiktig gjeld	11	518 511	656 958
Sum annen langsiktig gjeld		6 457 282	9 992 973
Sum langsiktig gjeld		6 457 282	9 992 973


Kortsiktig gjeld

Gjeld til kredittinstitusjoner	12	0	3 954 782
Leverandørgjeld		18 358 789	15 636 863
Betalbar skatt	7	5 208 297	1 521 634
Skyldige offentlige avgifter		7 328 078	5 954 240
Annen korts. gjeld		8 832 295	9 176 617
Skyldig utbytte		16 640 000	1 131 995
Sum kortsiktig gjeld		56 367 460	37 375 131

SUM EGENKAPITAL OG GJELD


73 108 941 62 894 816

I styret for Nortemp Gruppen AS
Sandnes, 27.04.2021


Terje Ree
Daglig leder/styremedlem


Asle Friestad
Styremedlem


Øyvind Tveit
Styremedlem


Alle Lunde
Styrets leder


Frode B. Jensen
Styremedlem



Nortemp Gruppen konsern

NOTER TIL REGNSKAPET 2020

Regnskapsprinsipper

Årsregnskapet er satt opp i samsvar med regnskapsloven og god regnskapsikk.

Konsolideringsprinsipper

Konsernet omfatter morselskaper Nortemp Gruppen AS med følgende datterselskaper:

	Eierandel	
- Nortemp Transport AS	100 %	
- Nortemp Spedisjon AS	100 %	
- Nortemp Distribusjon AS	89 %	
- Vagle Rutefører AS	100 %	(Dattersdatter)
- NT Transport AS	100 %	

Aksjer og andeler i datterselskaper og tilknyttet selskaper
Aksjer i datterselskaper og tilknyttet selskaper vurderes etter kostnadsmetoden i selskapsregnskapet. Kostprisen økes når morselskapet tilfører datterselskapet økt egenkapital ved kapitalutvidelse, eller når det gir konsernbidrag fra morselskapet til datterselskaper. Mottatt konsernbidrag/utbytte resultatføres i utgangspunktet som inntekt, men blir i det grad det ikke overstiger opplyst egenkapital i selskaper etter anskaffelseskost. Mottatt konsernbidrag/utbytte som overstiger dette beløpet føres til reduksjon av anskaffelseskost.
Utbytte/konsernbidrag og andre utdelinger er inntektsført i samme år som det er avsatt i datterselskaper.

Tilknyttede selskaper er enheter hvor konsernet har betydelig innflytelse, men ikke kontroll over den finansielle og operasjonelle styringen (normalt eierandel på mellom 20 % og 50 %). Konsernregnskapet inkluderer konsernets andel av resultat fra tilknyttede selskaper regnskapsført etter egenkapitalmetoden fra det tidspunktet betydelig innflytelse oppstår og inntil slik innflytelse opphører.

Når konsernets tapsoversteiger investeringen i et tilknyttet selskap, reduseres konsernets bidrag til verdi til null og ytterligere tap regnskapsføres ikke med mindre konsernet har en forpliktelse til å dekke dette tapet.

Bestemte innflytelse oppstår normalt når konsernet eier mer enn 50% av aksjene i selskapet, og konsernet er i stand til å utøve faktisk kontroll over selskapet. Minoritetsinteresser inngår i konsernets egenkapital som egen post og er trukket ut som egen post i resultatregnskapet. Transaksjoner og mellomværende mellom selskaper er eliminert. Konsernregnskapet er utarbeidet etter enstemmige prinsipper, ved at datterselskaper følger de samme prinsipper som morselskapet.

Oppkjøpsmetoden benyttes ved regnskapsføring av virksomhetssammenslutninger. Selskaper som er kjøpt eller solgt i løpet av året inkluderer i konsernregnskapet fra det tidspunktet kontroll oppstår og inntil kontroll opphører.

Kjøpte datterselskaper regnskapsføres i konsernregnskapet basert på morselskapets anskaffelseskost. Anskaffelseskost tilordnes virkelig verdi av identifiserbare eiendeler og gjeld i datterselskapet, som oppføres i konsernregnskapet til virkelig verdi på oppkjøpstidspunktet. Eventuell merverdi utover hva som kan henføres til identifiserbare eiendeler og gjeld behandles som goodwill. Goodwill behandles som en residual og balanseføres med den andelen som er observert i oppkjøpstransaksjonen. Merverdier i konsernregnskapet avskrives over de oppkjøpte eiendelens forventede levetid.



Hovedregel for vurdering og klassifisering av eiendeler og gjeld
 Eiendeler klassert til varig eie eller bruk er klassifisert som anleggsmidler. Andre eiendeler er klassifisert som omløpsmidler. Fordringer som skal tilbakebetales innen et år fra utløpsdatoen, er tilsatt klassifisert som omløpsmidler. Ved klassifisering av kortsiktig og langiktig gjeld er analoge kriterier lagt til grunn.

Anleggsmidler er vurdert til anskaffelseskost, men nedskrives til virkelig verdi når verdifallet forventes ikke å være forbigående. Anleggsmidler med begrenset økonomisk levetid avskrives etter en fornuftig avskrivningsplan. Omløpsmidler er vurdert til det laveste av anskaffelseskost og virkelig verdi. Langsiktig og kortsiktig gjeld balanseføres til nominelt beløp på utløpsdatoen.

Omløpsmidler vurderes til laveste av anskaffelseskost og virkelig verdi. Kortsiktig gjeld balanseføres til nominelt beløp på utløpsdatoen. Bukerte poster er i samsvar med regnskapsloven vurdert etter spesielle vurderingsregler. Det redegjøres for disse nedenfor.

Varige driftsmidler

Varige driftsmidler balanseføres og avskrives over driftsmidlets levetid dersom de har levetid over 3 år og har en kostpris som overstiger kr 15.000. Direkte vedlikehold av driftsmidler kostnadsføres løpende under driftskostnader, mens påkostninger eller forbedringer tillegges driftsmidlets kostpris og avskrives i takt med driftsmidlet.

Fordringer

Kundefordringer og andre fordringer oppføres til pålydende etter fradrag for avsetning til forsvunnet tap. Avsetning til tap gjøres på grunnlag av en individuell vurdering av de enkelte fordringene. I tillegg gjøres det for øvrige kundefordringer en spesifisert avsetning for å dekke utvunnet tap.

Valuta

Pengeposter i utenlandsk valuta blir vurdert til balansedagens kurs.

Pensjoner

Pensjonsforpliktelser finansiert av driftten er beregnet og balanseført under avsetning for forpliktelser. Konsernet har ingen sikrede pensjonsforpliktelser.

Leasing

Finansielle leasingkontrakter blir aktivert i balansen med notpost langsiktig gjeld til kreditinstitusjoner og avskrives over forventet økonomisk levetid.

Skatter

Skatter kostnadsføres når de påløper, der vil si at skattekostnaden er knyttet til det regnskapsmessige resultat før skatt. Skatt knyttes til egenkapitaltransaksjoner, for eksempel kostnadsføres, først mot egenkapitalen. Skattekostnaden i resultatregnskapet omfatter både periodens betalt skatt og endring i utsatt skatt. Utsatt skatt er beregnet iht 22% på grunnlag av de midlertidige forskjellene som eksisterer mellom regnskapsmessige og skattemessige verdier. Skattekonde og skattereduserende midlertidige forskjeller som reverserer eller kan reversere i samme periode er utlignet.

Kontantstrømoppstilling

Kontantstrømoppstillingen er utarbeidet etter den indirekte metoden. Kontanter og kontantekvivalenter omfatter kummer, bankinnskudd og andre kortsiktige, likvide plasseringer.

Konserndannelse

Morselskapet Norstep Gruppen AS ble stiftet i juni 2008 og ønsket alle uavdeligende datter selskaper fra NT Transport AS som ble stiftet høsten 2017 og Yagle Reutinger AS i januar 2018.

Note 1 - Egenkapital

	Absjete kapital	Åpen innskutt egenkapital	Åpen egenkapital	Sum	Mindrepost-Interesser
Egenkapital 01.01.20	10 000 000		6 560 648	16 560 648	-1 033 636
Årets resultat			13 785 981	13 785 981	1 640 506
Avsatt utbytte			-15 000 000	-15 000 000	-1 640 600
Nedskrivn. aksjekapital med tilbakebet.	-4 000 000			-4 000 000	
Egenkapital pr 31.12.20	10 000 000	0	5 318 628	11 318 628	-1 033 430



Note 2 - Aksjekapital og aksjonærinformasjon:

566.3

Aksjekapitalen i morselskapet består av 6.000 aksjer à kr 1.000. Alle aksjer har like rettigheter.

Morselskapets aksjonærer er:	Verdi	Antall	Eierandel
Åshild Priestad	Syremedlem	527	8,8 %
F. Jøfoss Trømp AS, v/er Erlend Jensen	Syremedlem	479	8,0 %
Bruno AS, eier av Tarje Ree	Styrets leder	2.283	38,1 %
Ajunde Holding AS, eier av Aude Lund	Syremedlem	2.283	38,1 %
Gyvind Tveit	Syremedlem	428	7,1 %
Sum		6.000	100,0 %

Note 3 - Goodwill

	Nortemp Transport AS	Nortemp Speditjan AS	Nortemp Distribusjon AS	Sum
Anskaffelseskost 01.01	13.605.448	14.500.714	1.312.012	29.418.174
Tilgang i året	0	0	0	0
Avgang i året (kostpris)	0	0	0	0
Anskaffelseskost 31.12	13.605.448	14.500.714	1.312.012	29.418.174
Akkumulerte avskrivninger i.t.t.	11.360.552	12.108.098	1.085.530	24.554.180
Årets avskrivninger	1.122.450	1.196.309	108.241	2.427.000
Akkumulerte avskrivninger 31.12	12.483.002	13.304.407	1.203.771	26.991.180
Akkumulerte nedskrivninger i.t.t.	0	0	0	0
Akkumulerte nedskrivninger 31.12	0	0	0	0
Bokført verdi 31.12.2020	1.122.446	1.196.307	108.241	2.426.994
Årets ordinære avskrivninger	1.122.450	1.196.309	108.241	2.427.000
Årets nedskrivninger	0	0	0	0

Avskrivningsplan:
Økonomisk levetid

Lineær
Rest 6 år

Goodwill ble opprinnelig avskrevet over 20 år som følge av langsiktig tilknytning på drift av selskapene. Etter ny vurdering fra ledelsen har man fra 2012 utført avskrivningsstudier 10 år basert på bokført verdi pr 01.01.12. Dette har medført økte årlige avskrivninger på kr.784.267. Selskapenes innføring forsværer den bokførte goodwillen.

Note 4 - Varige driftsmidler

	Påkost. bygg, utleiebolig	Transport- materieell	Driftsmateriell, inv. og utstyr	Sum
Anskaffelseskost 01.01	4.583.022	12.859.775	3.667.385	21.110.182
Tilgang i året	0	591.294	91.703	683.097
Avgang i året (kostpris)	0	5.603.749	0	5.603.749
Anskaffelseskost 31.12	4.583.022	7.847.320	3.759.088	16.189.430
Akkumulerte av- og nedskrivninger i.t.t.	123.400	6.844.776	3.030.548	9.998.724
Årets avskrivninger	15.300	1.671.432	264.436	1.951.168
Årets nedskrivning	0	0	0	0
Avskrivninger avgang driftsmidler	0	-4.344.361	0	-4.344.361
Akkumulerte av- og nedskrivninger 31.12	138.700	4.171.847	3.294.984	7.605.531
Bokført verdi 31.12.2020	4.444.322	3.675.473	464.104	8.583.910
Årets ordinære avskrivninger	15.300	1.671.432	264.436	1.951.168
Økonomisk levetid (lineær):		3-4 år	3-10 år	

Årlig feilsløstend av ikke balanseførte driftsmidler:

	2020	2019
Ekte lokaler og motorbiler, delvis forbruk	9.597.256	9.131.432
Transportmidler	39.272.126	38.881.744

Konsernet har balanseførte finansielle leasingsavtaler. Pr. 31.12.2020 er balanseført verdi på leasede eiendeler kr. 2.954.692 og tilhørende balanseført leasingsgjeld utgjør kr. 2.899.683.



Note 5 - Andel fordringer med forfall senere enn ett år

Side 4

	2020	2019
Andre fordringer	8 043 476	7 085 429
Sum	8 043 476	7 085 429

Langsiktige fordringer gjuldet i hovedsak nettkreditt ved salg av datterselskaper i 5. og 2015 til selskapsnettet i Toffu AS samt depositarforbeholdninger. Fordringen på Toffu AS er rentebestemt med 3 % og skal bli returlandbet utstole oppgjøret fullt ut innen 31.12.26.

Note 6 - Banklån og kontanter

Av kassemessig bokførte bankbeholdning er kr. 836 671,- bundet som sikkerhet for skattetrekk.

Note 7 - Skatter

	31.12.2020	31.12.2019	Endring
Midlertidige forskjeller knyttet til:			
Variante driftsmidler	521 363	725 375	-203 712
Fordringer	-157 063	-157 063	0
Leasing	-35 000	-130 000	80 999
3 % aksjeutbytte innt.ført	196 800	170 040	86 760
Avsetning GRS	-1 450 000	-1 100 000	-350 000
Grunnlag utsatt skatt	-953 402	-866 542	-86 860
Beregnet utsatt skatt	-209 740	-124 638	-85 102
Herav bilanseført utsatt skatt/skattfordel	-209 740	-124 638	-85 102

Spesifikasjon av skattekostnad i resultatregnskapet:

	2020	2019
Beløpbar skatt	8 208 297	1 521 634
Endring i utsatt skatt	-85 112	315 393
Skattekostnad i resultatregnskapet	8 123 185	1 837 027

Beløpbar skatt i balansen:

	2020	2019
Beløpbar skatt i resultatregnskapet	8 208 297	1 521 634
Effekt konsernbidrag	0	0
Beregnet skattegjeld i balansen	8 208 297	1 521 634

Note 8 - Lønnskostnader, utfall ansatte, godtgjørelser, lån til ansatte m.m.

	2020	2019
Lønnskostnader		
Lønninger (inkl. leie av personell)	46 857 128	42 557 865
Arbeidsgevinst	6 339 441	6 164 089
Pensjonskostnader	663 333	706 420
Andre personalkostnader	1 708 957	975 240
Sum lønnskostnader	55 568 959	50 403 614

Gjennomsnittlig antall syvårsansatte:

2020	92
2019	88

Offisiell tjenestepensjon

Kassanset er pliktig til å ha tjenestepensjonsordning etter lov om tjenestepensjon og har innført slik ordning som tilfredsstiller kravene iht lov.

Revisor (ekskl. mva):

	2020	2019
Uopplyst revisjon	175 000	163 000
Annen bistand	73 000	66 000
Sum	248 000	229 000

Note 9 - Salgsinntekter

For vårsommersesongen

	2020	2019
Salg av varer og tjenester	327 426 819	279 712 639
Andre driftsinntekter (f.eks. salg utkjøpte boeigninger)	200 000	6 040 475
Sum	327 626 819	285 753 114

Gjennomsnittlig fordeling:

	2020	2019
Norge	326 300 143	279 210 004
Utland	1 326 677	5 063 100
Sum	327 626 819	284 273 104



side 5

Note 10 - Kundefordringer og andre fordringer

	2020	2019
Kundefordringer	38 421 034	30 981 190
Avsetning til dekning av fremtidig løp	-157 062	-157 062
Balansført verdi	37 963 972	30 824 034

Note 11 - Fordringer og gjeld

	2020	2019
Gjeld som forfaller senere enn 3 år etter regnskapsårets utgang	1 932 748	2 147 732
Fordringer som forfaller senere enn 1 år etter regnskapsårets utgang	8 013 476	6 932 458

Note 12 - Pantstillelser og garantier mv.

	2020	2019
Korttiktig gjeld til kredittinstitusjoner	0	3 054 782
Långiktig gjeld til kredittinstitusjoner	8 938 771	9 337 015
Sum	8 938 771	12 391 797

Balansført verdi av eiendeler pantsatt for egen gjeld

	2020	2019
Kundefordringer	37 963 972	30 824 034
Bolig, Grønstad	4 408 025	4 408 025
Transportmidler	3 675 482	6 014 999
Driftsløsøre	463 103	630 837
Sum	46 510 582	41 883 895

Av selskapets balanseførte langsiktige gjeld er kr 2 954 692 inn. finansielle leasingavtaler.

Konsernets bankforbindelse har stilt garanti ovenfor Rogaland Fylkeskommune på kr 1 700 000,- vedkommende transportløyper.

Konsekventopp

Selskapet inngår i konsernkontoordning med datterselskapsene som er i konsernet pr 31.12.20. Total trekkramme for konsernet er kr. 13 050 000. Disposerte/innstående beløp på konsernkonto vises som fordring/gjeld i konsernselskap hos datterselskapsene, mens konstonnolde/over (i morselskap) viser netto innstående beløp som bankinnskudd og trukket beløp som gjeld til kredittinstitusjoner. Kontor blir fordelt på de ulike selskapsene etter faktisk bruk. Deltakere og solidansk ansvar ligger ovenfor banken for rett oppfyllelse av alle forpliktelser. Det er stillet sikkerhet i form av pant i kundefordringer og driftstilbehør fra underliggende datterselskap samt pant i aksjer i datterselskaper.

Konsernet har per 31.12.20 bokført netto innskudd kr 1 293 538 på konsernkontoordningen.

Kontoinehaver
NorTemp Gruppen AS

Selskaper som inngår
NorTemp Spedisjon AS
NorTemp Distribusjon AS
NorTemp Transport AS
Ni Transport AS

**Nortemp Gruppen Konsern****KONTANTSTRØMOPPSILLING**

(tall i hele kroner)

	2020	2019
<i>Kontantstrøm fra operasjonelle aktiviteter</i>		
Ordinært resultat før skattekostnad	20 518 673	5 900 410
Avskrivninger	4 378 168	4 656 253
Gevinst ved salg anleggsmidler	-200 000	-1 660 475
Endring i kundefordringer	-7 139 938	47 688
Endring andre langsiktige fordringer	-958 047	1 917 803
Endring varebeholdning	26 026	-54 296
Endring i leverandørgjeld	2 722 926	-822 079
Årets betalte skatter	-1 521 634	-925 564
Endring i andre tidsavgrensingsposter	-3 444 383	440 828
Netto kontantstrøm fra operasjonelle aktiviteter	14 381 791	9 500 568
<i>Kontantstrøm fra investeringsaktiviteter</i>		
Innbetaling ved salg av varige driftsmidler	200 000	1 660 475
Utbetalinger ved kjøp av varige driftsmidler	-682 997	-7 446 362
Endring i andre investeringer	0	0
Netto kontantstrøm fra investeringsaktiviteter	-482 997	-5 785 887
<i>Kontantstrøm fra finansieringsaktiviteter</i>		
Opptak av ny gjeld (kortsiktig og langsiktig)	0	5 582 708
Nedbetaling gjeld	-7 490 473	-9 922 844
Utbetalt utbytte	-1 131 995	0
Innbetalt ny egenkapital/tilbakebetaling kapital	-4 000 000	0
Netto kontantstrøm fra finansieringsaktiviteter	-12 622 468	-4 340 136
Netto kontantstrøm for perioden	1 276 326	-625 455
Kontanter, bankinnskudd pr. 01.01	1 970 971	2 596 426
Kontanter, bankinnskudd pr. 31.12	3 247 297	1 970 971



**Nortemp-Gruppen AS konsern
Årsberetning 2020**

Virksomhetens art

Nortemp-Gruppen AS er konsernspiss i Nortemp-Gruppen konsernet. Konsernet har forretningsområder i transport og spedisjon av matvarer/kjøll/frys. Morselskapet har hovedkontor i Jærvegen 338, 4322 Sandnes i Sandnes kommune i Rogaland.

Følgende selskap inngår i konsernet:

Nortemp Spedisjon AS	100 % eierandel
Nortemp Distribusjon AS	80 % eierandel
Vagle Returlager AS (datterdatter)	100 % eierandel
Nortemp Transport AS	100 % eierandel
NT Transport AS	100 % eierandel

Utvikling i resultat og stilling

Morselskapet har hatt en økning i driftsinntektene på ca. 12,2 % i forhold til fjoråret hvor man hadde en liten økning på 2,7 %. Driftsresultatet er således positivt i år med kr 0,4 mill. mot kr 0,04 mill. i fjor. Ledelsen er godt fornøyd med årsresultatet på kr 16,2 mill. som inkluderer utbytter fra datterselskap på kr 15,6 mill. Morselskapets total kapital utgjør pr 31.12.20 kr 66,1 mill. mot kr 51,8 mill. i 2019. Egenkapitalen er på kr 34,3 mill. (52,0 %) mot kr 37,1 mill. (71,7 %) i 2019. Investeringer i driftsmidler i morselskapet i 2020 utgjør kr 0,03 mill.

Konsernet totalt har i 2020 en økning i driftsinntektene på kr 46,2 mill. (16,4 %) som er betydelig bedre enn i fjor da økningen kun var på 0,6 %. Driftsresultatet viser således en økning i forhold til fjoråret på kr 14,3 mill., dvs. kr 20,6 mill. mot kr 6,3 mill. i fjor. Markedet er preget av sterk konkurranse og press på prisene, og ledelsen er således meget godt fornøyd med konsernets overskudd på kr 15,4 mill. før minoritetsandel. Total kapitalen utgjør pr. 31.12.20 kr 74,1 mill. mot kr 62,9 mill. i 2019. Egenkapitalen for konsernet utgjør kr 10,3 mill. (14,1 %) mot kr 15,5 mill. i 2019 (25 %). Totale investeringer i løpet av året utgjør kr 0,7 mill. som i hovedsak gjelder utkjøp transportmateriell. Likviditeten er ansett som meget tilfredsstillende både for mor- og datterselskap.

Etter styrets oppfatning har morselskap og konsern en tilfredsstillende økonomisk og finansiell stilling, og styret mener at årsregnskapet gir en rettvisende oversikt over Nortemp-Gruppens eiendeler og gjeld, finansielle stilling og resultat.

Fremtidig utvikling

Konsernets strategi er å foredle og videreutvikle de selskaper og forretningsområder som i dag ligger i konsernet.

Fortsatt drift

Årsoppgjøret er avlagt under forutsetning om fortsatt drift. Til grunn for vurderingen ligger regnskapet for 2020 samt resultatprognoser for inneværende år og konsernets langsiktige og strategiske prognoser for årene fremover.



Arbeidsmiljø
 Det har i 2020 vært 1 ansatt i morselskapet (daglig leder) og totalt 97 årsverk i konsernet. Morselskap og konsernet sett under ett betraktes å ha et godt og sunt arbeidsmiljø. Det har ikke vært noen ulykker eller personskader i 2020. Konsernet har hatt et sykefravær på linje med forretningspartnere, dvs. ca. 2 %.

Likestilling
 Konsernet har som mål å være en arbeidsplass der det råder full likestilling mellom kvinner og menn.

Vyre miljø
 Morselskapets og konsernets drift medfører verken forurensning eller utslipp som kan være til skade for det ytre miljø.

Finansiell risiko
Valutarisiko
 Konsernet er lite eksponert for valutarisiko da alle kunder faktureres i NOK.

Kreditrisiko
 Risikoen for at motparten ikke har økonomisk evne til å oppfylle sine forpliktelser anses som moderat til lav. Historisk sett har det vært lite tap på fordringer. Konsernets factoring- og samarbeidspartnere er ansvarlig for purte- og inkassovirkomheten.

Likviditetsrisiko
 Konsernets likviditet er vurdert som god, og det er ikke besluttet å innføre tiltak i så hensende.

Årsresultat og disponeringer
 Styret foreslår at årets resultat i morselskapet på kr 16 180 925 disponeres som følger:

Avsat til utbytte	15 000 000
Overført til annen egenkapital	1 180 925
Sum disponert	16 180 925

Andre forhold
 Styret kjenner ikke til noen forhold avvikling for å bedømme morselskapets og konsernets stilling og resultat som ikke hemmer av regnskapet og balansen med noter. Det er heller ikke etter regnskapsansetters utgang inntråd forhold som etter styrets syn har betydning ved bedømmelsen av regnskapet. Korona – epidemien har ikke hatt noen negative konsekvenser. Med den utvikling vi nå er inne i ligger etter styrets oppfatning forholdene godt til rette for videre drift og utvikling.

Sandnes, 27. april 2021

Styrets leder
 Arne Lund
 Styremedlem
 Øyvind Tveit
 Styremedlem
 Asle Friestad
 Styremedlem
 Terje Ree
 Daglig leder/styremedlem
 Frode Jensen
 Styremedlem



Til generalforsamlingen i Nortemp Gruppen AS

Uavhengig revisors beretning

Uttalelse om revisjonen av årsregnskapet 2020

Konklusjon

Vi har revidert Nortemp Gruppen AS' årsregnskap som viser et overskudd for selskapsregnskapet på kr 16 180 925, og et overskudd for konsernregnskapet på kr 15 395 488 og etter vår mening:

- er årsregnskapet avgitt i samsvar med lov og forskrifter
- gir selskapsregnskapet et rettviseende bilde av den finansielle stilling til Nortemp Gruppen AS per 31 desember 2020 og av selskapets resultater og kontantstrømmer for regnskapsåret som ble avsluttet pr. denne datoen i samsvar med regnskapslovens regler og god regnskapsskikk i Norge.
- gir konsernregnskapet et rettviseende bilde av den finansielle stillingen til konsernet Nortemp Gruppen AS per 31 desember 2020 og av konsernets resultater og kontantstrømmer for det avsluttede regnskapsåret i samsvar med regnskapslovens regler og god regnskapsskikk i Norge.

Årsregnskapet består av:

- selskapsregnskapet, som består av balanse per 31 desember 2020, resultatregnskap og kontantstrømoppstilling for regnskapsåret avsluttet per denne datoen og noter, herunder et sammendrag av viktige regnskapsprinsipper, og
- konsernregnskapet som består av balanse per 31 desember 2020 resultatregnskap og kontantstrømoppstilling for regnskapsåret avsluttet per denne datoen og noter, herunder et sammendrag av viktige regnskapsprinsipper.

Grunnlag for konklusjonen

Vi har gjennomført revisjonen i samsvar med lov, forskrift og god revisjonsskikk i Norge, herunder de internasjonale revisjonsstandardene International Standards on Auditing (ISA-ene). Våre oppgaver og plikter i henhold til disse standardene er beskrevet i Revisors oppgaver og plikter ved revisjon av årsregnskapet. Vi er uavhengige av selskapet slik det kreves i lov og forskrift, og har overholdt våre øvrige etiske forpliktelser i samsvar med disse kravene. Etter vår oppfatning er innhentet revisjonsbevis tilstrekkelig og hensiktsmessig som grunnlag for vår konklusjon.

Øvrig informasjon

Ledelsen er ansvarlig for øvrig informasjon. Øvrig informasjon består av årsberetningen, men inkluderer ikke årsregnskapet og revisjonsberetningen.

Vår uttalelse om revisjonen av årsregnskapet dekker ikke øvrig informasjon, og vi attesterer ikke den øvrige informasjonen.

I forbindelse med revisjonen av årsregnskapet er det vår oppgave å lese øvrig informasjon med det formål å vurdere hvorvidt det foreligger vesentlig inkonsistens mellom øvrig informasjon og årsregnskapet, kunnskap vi har opparbeidet oss under revisjonen, eller hvorvidt den tilsynelatende inneholder vesentlig feilinformasjon.

Dersom vi konkluderer med at den øvrige informasjonen inneholder vesentlig feilinformasjon er vi pålagt å rapportere det. Vi har ingenting å rapportere i så henseende.



Styrets og daglig leders ansvar for årsregnskapet

Styret og daglig leder (ledelsen) er ansvarlig for å utarbeide årsregnskapet i samsvar med lov og forskrifter, herunder for at det gir et rettviseende bilde i samsvar med regnskapslovens regler og god regnskapsskikk i Norge. Ledelsen er også ansvarlig for slik intern kontroll som den finner nødvendig for å kunne utarbeide et årsregnskap som ikke inneholder vesentlig feilinformasjon, verken som følge av misligheter eller feil.

Ved utarbeidelsen av årsregnskapet må ledelsen ta standpunkt til selskapets evne til fortsatt drift og opplyse om forhold av betydning for fortsatt drift. Forutsetningen om fortsatt drift skal legges til grunn for årsregnskapet så lenge det ikke er sannsynlig at virksomheten vil bli avvirket.

Revisors oppgaver og plikter ved revisjonen av årsregnskapet

Vårt mål med revisjonen er å oppnå betryggende sikkerhet for at årsregnskapet som helhet ikke inneholder vesentlig feilinformasjon, verken som følge av misligheter eller utilsiktede feil, og å avgi en revisjonsberetning som inneholder vår konklusjon. Betryggende sikkerhet er en høy grad av sikkerhet, men ingen garanti for at en revisjon utført i samsvar med lov, forskrift og god revisjonsskikk i Norge, herunder ISA-ene, alltid vil avdekke vesentlig feilinformasjon som eksisterer. Feilinformasjon kan oppstå som følge av misligheter eller utilsiktede feil. Feilinformasjon blir vurdert som vesentlig dersom den enkeltvis eller samlet med rimelighet kan forventes å påvirke økonomiske beslutninger som brukerne foretar basert på årsregnskapet.

For videre beskrivelse av revisors oppgaver og plikter vises det til:

<https://revisorforeningen.no/revisjonsberetninger>

Uttalelse om øvrige lovmessige krav

Konklusjon om årsberetningen

Basert på vår revisjon av årsregnskapet som beskrevet ovenfor, mener vi at opplysningene i årsberetningen om årsregnskapet og forutsetningen om fortsatt drift og forslaget til anvendelse av overskuddet, er konsistente med årsregnskapet og i samsvar med lov og forskrifter.

Konklusjon om registrering og dokumentasjon

Basert på vår revisjon av årsregnskapet som beskrevet ovenfor, og kontrollhandlinger vi har funnet nødvendig i henhold til internasjonal standard for attestasjonsoppdrag (ISAE) 3000 «Attestasjonsoppdrag som ikke er revisjon eller forenklet revisorkontroll av historisk finansiell informasjon», mener vi at ledelsen har oppfylt sin plikt til å sørge for ordentlig og oversiktlig registrering og dokumentasjon av selskapets regnskapsopplysninger i samsvar med lov og god bokføringsskikk i Norge.

Sandnes, 29.04.2021

Credo Revisjon AS


Reinert Hetland
Statsautorisert revisor