



ÅRSREGNSKAPET FOR REGNSKAPSÅRET 2019 - GENERELL INFORMASJON

Enheten

Organisasjonsnummer: 987 238 259
Organisasjonsform: Aksjeselskap
Foretaksnavn: ABBON AS
Forretningsadresse: Baker Østbys vei 5
1351 RUD

Regnskapsår

Årsregnskapets periode: 01.12.2018 - 30.11.2019

Konsern

Morselskap i konsern: Nei

Regnskapsregler

Regler for små foretak benyttet: Nei
Benyttet ved utarbeidelsen av årsregnskapet til selskapet: Regnskapslovens alminnelige regler

Årsregnskapet fastsatt av kompetent organ

Bekreftet av representant for selskapet: Arne Granli
Dato for fastsettelse av årsregnskapet: 29.09.2020

Grunnlag for avgivelse

År 2019: Årsregnskapet er elektronisk innlevert
År 2018: Tall er hentet fra elektronisk innlevert årsregnskap fra 2019

Det er ikke krav til at årsregnskapet m.v. som sendes til Regnskapsregisteret er undertegnet. Kontrollen på at dette er utført ligger hos revisor/enhetens øverste organ. Sikkerheten ivaretas ved at innsender har rolle/rettighet for innsending av årsregnskapet via Altinn, og ved at det bekreftes at årsregnskapet er fastsatt av kompetent organ.

Brønnøysundregistrene, 02.11.2021



Resultatregnskap

Beløp i: NOK	Note	2019	2018
RESULTATREGNSKAP			
Inntekter			
Salgsinntekt		5 683 471	30 203 020
Annen driftsinntekt			2 008 533
Sum inntekter		5 683 471	32 211 553
Kostnader			
Varekostnad		1 276 235	21 731 500
Lønnskostnad		20 865 376	23 399 487
Avskrivning på varige driftsmidler	3,5	2 051 818	1 402 332
Annen driftskostnad		12 542 030	15 025 774
Sum kostnader		36 735 459	61 559 093
Driftsresultat		-31 051 988	-29 347 540
Finansinntekter og finanskostnader			
Annen renteinntekt		19 395	10 902
Annen finansinntekt		224 614	750 789
Sum finansinntekter		244 009	761 691
Annen rentekostnad		5 473	7 970
Annen finanskostnad		133 692	371 363
Sum finanskostnader		139 165	379 333
Netto finans		104 844	382 358
Ordinært resultat før skattekostnad		-30 947 144	-28 965 182
Skattekostnad på ordinært resultat	4	-1 275 217	-915 310
Ordinært resultat etter skattekostnad		-29 671 927	-28 049 872
Årsresultat		-29 671 927	-28 049 872
Årsresultat etter minoritetsinteresser		-29 671 927	-28 049 872
Overføringer og disponeringer			
Udekket tap	5	-29 671 927	-28 049 871



Resultatregnskap

Beløp i: NOK	Note	2019	2018
Sum overføringer og disponeringer		-29 671 927	-28 049 871



Balanse

Beløp i: NOK	Note	2019	2018
BALANSE - EIENDELER			
Anleggsmidler			
Immaterielle eiendeler			
Forskning og utvikling	3	4 959 859	6 304 811
Konsesjoner, patenter, lisenser o.l.	3	33 382	10
Sum immaterielle eiendeler		4 993 241	6 304 821
Varige driftsmidler			
Tomter, bygninger og annen fast eiendom	3	239 557	210 378
Maskiner og anlegg			2 767 582
Driftsløsøre, inventar, verktøy, kontorm.	3	2 601 348	275 367
Sum varige driftsmidler		2 840 905	3 253 327
Finansielle anleggsmidler			
Andre langsiktige fordringer		163 886	298 548
Sum finansielle anleggsmidler		163 886	298 548
Sum anleggsmidler		7 998 033	9 856 696
Omløpsmidler			
Varer			
Varer		18 145 364	12 262 516
Sum varer		18 145 364	12 262 516
Fordringer			
Kundefordringer		1 767 797	3 182 721
Andre kortsiktige fordringer	6	3 463 421	4 223 583
Konsernfordringer	6,7	5 796 442	3 979 607
Sum fordringer		11 027 660	11 385 911
Bankinnskudd, kontanter og lignende			
Bankinnskudd, kontanter o.l.	7	1 049 756	9 687 420
Sum bankinnskudd, kontanter og lignende		1 049 756	9 687 420
Sum omløpsmidler		30 222 781	33 335 847



Balanse

Beløp i: NOK	Note	2019	2018
SUM EIENDELER		38 220 813	43 192 543
BALANSE - EGENKAPITAL OG GJELD			
Egenkapital			
Innskutt egenkapital			
Selskapskapital	5	28 013 494	27 538 689
Overkurs	5	116 050 390	25 525 195
Annen innskutt egenkapital		21 651 988	17 130 763
Sum innskutt egenkapital		165 715 872	70 194 647
Opptjent egenkapital			
Udekket tap	5,9	152 552 856	122 880 930
Sum opptjent egenkapital		-152 552 856	-122 880 930
Sum egenkapital		13 163 016	-52 686 283
Gjeld			
Langsiktig gjeld			
Annen langsiktig gjeld			
Langsiktig konserngjeld	6,8		91 000 000
Sum annen langsiktig gjeld			91 000 000
Sum langsiktig gjeld		0	91 000 000
Kortsiktig gjeld			
Leverandørgjeld		2 983 247	1 056 836
Skyldig offentlige avgifter		126 064	1 165 379
Kortsiktig konserngjeld		19 000 000	
Annen kortsiktig gjeld		2 948 486	2 656 611
Sum kortsiktig gjeld		25 057 797	4 878 826
Sum gjeld		25 057 797	95 878 826
SUM EGENKAPITAL OG GJELD		38 220 813	43 192 543



Årsregnskap

2019

Abbon AS

Produced by:

Accountor AS
Autorisert regnskapsførerselskap
Torggata 5
0181 OSLO
www.accountor.no



Abbon AS

Resultatregnskap

	Note	des 18-nov 19	des 17-nov 18
DRIFTSINNEKTER OG DRIFTSKOSTNADER			
Driftsinntekter			
Salgsinntekt		5 683 471	30 203 020
Annen driftsinntekt		0	2 008 533
Sum driftsinntekter		5 683 471	32 211 553
Driftskostnader			
Varekostnad		1 276 235	21 731 500
Lønnskostnad		20 865 376	23 399 487
Avskrivning på varige driftsmidler	3,5	2 051 818	1 402 332
Annen driftskostnad		12 542 030	15 025 774
Sum driftskostnader		36 735 459	61 559 093
DRIFTSRESULTAT		(31 051 988)	(29 347 540)
FINANSINNEKTER OG FINANSKOSTNADER			
Finansinntekter			
Annen renteinntekt		19 395	10 902
Annen finansinntekt		224 614	750 789
Sum finansinntekter		244 009	761 691
Finanskostnader			
Annen rentekostnad		5 473	7 970
Annen finanskostnad		133 692	371 363
Sum finanskostnader		139 165	379 333
NETTO FINANSPOSTER		104 844	382 358
ORDINÆRT RES. FØR SKATTEKOSTNAD		(30 947 144)	(28 965 182)
Skattekostnad på ordinært resultat	4	(1 275 217)	(915 310)
ORDINÆRT RESULTAT		(29 671 927)	(28 049 872)
ÅRSRESULTAT		(29 671 927)	(28 049 872)
OVERF. OG DISPONERINGER			
Fremføring av udekket tap	5	(29 671 927)	(28 049 871)
SUM OVERFØRINGER OG DISPONERINGER		(29 671 927)	(28 049 871)

Årsregnskap for Abbon AS

Organisasjonsnr. 987238259



Abbon AS

Balanse pr. 30.11.2019

	Note	30.11.2019	30.11.2018
EIENDELER			
ANLEGGSMIDLER			
Immaterielle eiendeler			
Forskning og utvikling	3	4 959 859	6 304 811
Konsesjoner, patenter, lisenser o.l.	3	33 382	10
Sum immaterielle eiendeler		4 993 241	6 304 821
Varige driftsmidler			
Tomter, bygninger og annen fast eiendom	3	239 557	210 378
Maskiner og anlegg		0	2 767 582
Driftsløsøre, inventar, verktøy, kontorm.	3	2 601 348	275 367
Sum varige driftsmidler		2 840 905	3 253 327
Finansielle anleggsmidler			
Andre langsiktige fordringer		163 886	298 548
Sum finansielle anleggsmidler		163 886	298 548
SUM ANLEGGSMIDLER		7 998 033	9 856 696
OMLØPSMIDLER			
Varer			
Fordringer			
Kundefordringer		1 767 797	3 182 721
Fordringer på konsernselskap	6,7	5 796 442	3 979 607
Andre kortsiktige fordringer	6	3 463 421	4 223 583
Sum fordringer		11 027 660	11 385 911
Bankinnskudd, kontanter o.l.	7	1 049 756	9 687 420
SUM OMLØPSMIDLER		30 222 781	33 335 847
SUM EIENDELER		38 220 813	43 192 543
EGENKAPITAL OG GJELD			
EGENKAPITAL			
Innskutt egenkapital			
Selskapskapital	5	28 013 494	27 538 689
Overkurs	5	116 050 390	25 525 195
Annen innskutt egenkapital		21 651 988	17 130 763
Sum innskutt egenkapital		165 715 872	70 194 647
Opptjent egenkapital			
Udekket tap	5,9	(152 552 856)	(122 880 930)
Sum opptjent egenkapital		(152 552 856)	(122 880 930)
SUM EGENKAPITAL		13 163 016	(52 686 283)
GJELD			
LANGSIKTIG GJELD			
Annen langsiktig gjeld			
Langsiktig gjeld til konsernselskap	6,8	0	91 000 000
Sum annen langsiktig gjeld		0	91 000 000
SUM LANGSIKTIG GJELD		0	91 000 000
KORTSIKTIG GJELD			
Leverandørgjeld		2 983 247	1 056 836
Skyldig offentlige avgifter		126 064	1 165 379
Kortsiktig gjeld til konsernselskap		19 000 000	0

Årsregnskap for Abbon AS

Organisasjonsnr. 987238259



Abbon AS

Balanse pr. 30.11.2019

	Note	30.11.2019	30.11.2018
Annen kortsiktig gjeld		2 948 486	2 656 611
SUM KORTSIKTIG GJELD		25 057 797	4 878 826
SUM GJELD		25 057 797	95 878 826
SUM EGENKAPITAL OG GJELD		38 220 813	43 192 543

Oslo, 30.11.2019
18.09.2020

Mario Cesari
Styrets leder

Roger Mc Mahon
Styremedlem

Klaus T. Mosbacher
Daglig leder



Financial statements 2019

Abbon AS

Organization no. 987238259

Produced by:

Accountor AS
Autorisert regnskapsførerselskap
Torggata 5
0181 OSLO
www.accountor.no



Abbon AS

Income statement

	Note	des 18-nov 19	des 17-nov 18
OPERATING REVENUE AND EXPENCES			
Operating revenue			
Revenue		5 683 471	30 203 020
Other operating income		0	2 008 533
Sum Other operating income		0	2 008 533
Total operating revenue		5 683 471	32 211 553
Operating expenses			
Raw materials and consumables used		1 276 235	21 731 500
Employee benefits expense		20 865 376	23 399 487
Depreciation and amortization expenses	3	2 051 818	1 402 332
Other operating expenses		12 542 030	15 025 774
Total operating expenses		36 735 459	61 559 093
OPERATING PROFIT OR LOSS		(31 051 988)	(29 347 540)
FINANCIAL INCOME AND EXPENSES			
Financial income			
Other interests		19 395	10 902
Other financial income		224 614	750 789
Total financial income		244 009	761 691
Financial expenses			
Other interests		5 473	7 970
Other financial expense		133 692	371 363
Total financial expenses		139 165	379 333
NET FINANCIAL INCOME AND EXPENCES		104 844	382 358
ORDINARY RESULT BEFORE TAXES		(30 947 144)	(28 965 182)
Tax on ordinary result	4	(1 275 217)	(915 310)
ORDINARY RESULT		(29 671 927)	(28 049 872)
TO MAJORITY INTERESTS		(29 671 927)	(28 049 872)
APPLICATION AND ALLOCATION			
Uncovered loss	5	(29 671 927)	(28 049 871)
TOTAL APPLICATION AND ALLOCATION		(29 671 927)	(28 049 871)



Abbon AS

Balance sheet pr. 30.11.2019


	Note	30.11.2019	30.11.2018
ASSETS			
FIXED ASSETS			
Intangible assets			
Research and development	3	4 959 859	6 304 811
Concessions, patents, licences, trade marks	3	33 382	10
Total intangible assets		4 993 241	6 304 821
Tangible assets			
Land, buildings and other property	3	239 557	210 378
Fixtures and fittings, tools, office machinery etc.	3	2 601 348	3 042 949
Total tangible assets		2 840 905	3 253 327
Financial fixed assets			
Other long-term receivables		163 886	298 548
Total financial fixed assets		163 886	298 548
TOTAL FIXED ASSETS		7 998 033	9 856 696
CURRENT ASSETS			
Inventories		18 145 364	12 262 516
Receivables			
Trade receivables		1 767 797	3 182 721
Receivables on group companies	6	5 796 442	3 979 607
Other short-term receivables	6	3 463 421	4 223 583
Total receivables		11 027 660	11 385 911
Bank deposits, cash in hand, etc.	7	1 049 756	9 687 420
TOTAL CURRENT ASSETS		30 222 781	33 335 847
TOTAL ASSETS		38 220 813	43 192 543



Abbon AS

Balance sheet pr. 30.11.2019

	Note	30.11.2019	30.11.2018
EQUITY AND LIABILITIES			
EQUITY			
Paid-in equity			
Share capital	5	28 013 494	27 538 689
Share premium reserve	5	116 050 390	25 525 195
Other paid-in equity		21 651 988	17 130 763
Total paid-in equity		165 715 872	70 194 647
Retained earnings			
Uncovered loss	5	(152 552 856)	(122 880 930)
Total retained earnings		(152 552 856)	(122 880 930)
TOTAL EQUITY	9	13 163 016	(52 686 283)
LIABILITIES			
NON-CURRENT LIABILITIES			
Other non-currents liabilities			
Liabilities to group companies	6,8	0	91 000 000
Total other non-currents liabilities		0	91 000 000
TOTAL NON-CURRENT LIABILITIES		0	91 000 000
CURRENT LIABILITIES			
Accounts payable		2 983 247	1 056 836
Public duties payable		126 064	1 165 379
Liabilities to group companies	8	19 000 000	0
Other currents liabilities		2 948 486	2 656 611
TOTAL CURRENT LIABILITIES		25 057 797	4 878 826
TOTAL LIABILITIES		25 057 797	95 878 826
TOTAL EQUITY AND LIABILITIES		38 220 813	43 192 543

Oslo, 30.11.2019
18.09.2020
Mario Cesari
Chairman of the Board
Roger Mc Mahon
Board member
Klaus T. Mosbacher
Managing Director



Abbon AS

Notes 2019

The annual accounts are set up in accordance with the Accounting Act and good accounting practice for small enterprises.

Classification principle:

Current assets and current liabilities normally include items that are due for payment within one year after the last day of the financial year, as well as items that relate to the goods rectified. Other items are classified as fixed asset/long-term liabilities

Income recognition principle:

Revenue recognition on the sale of goods is at the time of delivery. Services are recognized in line with the performance. The share of sales revenues associated with future service benefits is recognized as unearned income from the sale and is then recognized in line with the delivery of benefits.

Assessment principles:

Current assets and current liabilities

Current assets are valued at the lowest value of acquisition cost and assumed fair value (Minimum Value Principle).

Fixed assets and long-term liabilities

Fixed assets include assets destined for permanent ownership and use for the business. Fixed assets are valued at acquisition cost. Property, plant and equipment is listed in the balance sheet and depreciated over the life expectancy of the fixed asset. Property, plant and equipment is written down at fair value in the event of impairment that is not expected to be of a transient nature. Write-downs are reversed when the basis for the write-down no longer exists.

Research, development and intangible assets

Research and development costs, reduced by third party development contributions or funding, will usually be expensed on an ongoing basis. In connection with the purchase of product rights and the development of intangible assets in which Abbon AS owns the product rights, the assets will be recognized in the balance sheet if they can be identified separately and if it is likely that they will generate financial benefits in the future.

These assets are amortized over a period, which, at management's discretion, reflects the return on investment taking into account the product's supposed financial life and underlying technology.

Receivables

Trade receivables and other receivables are recognized in the balance sheet at face all after deductions for provisions for predicable losses. Provisions for the foreseeable loss are made on the basis of an individual assessment of the individual receivables.

Tax

The tax expense in the income statement includes the tax payable period, which is assessed and is due for payment in the next financial year in addition to a change in deferred tax/tax assets. The company does not post deferred tax assets.



Abbon AS

Notes 2019

Note 1 - Other operating income

The company grosses all grants

	2019	2018
SkatteFunn (Public refund/tax return regarding R&D)	0	2 208 533
Total revenue	0	2 208 533

Note 2 - Labour costs

	2019	2018
Salary	15 734 606	20 768 910
Social charges	2 622 280	2 630 577
Pension costs	2 257 036	0
Other personnel costs	251 453	0
Total	20 865 376	23 399 487

The company is obliged to follow the Act of Mandatory Pension and has a pension scheme that meets the requirements of the Act.

The average number of employees in the financial year was 23 persons. At the end of the year there are 23 employees. This corresponds to 22 FTEs.

Benefits for leading people

General manager Klaus Tobias Mosbacher Kr 1 805 761.
Pension cost general manager is kr 170 332

No board fees have been paid for 2019.

Auditor:

Audit fees:	152 000,-
Attestations:	0,-
Total:	152 000,-



Abbon AS

Notes 2019

Note 3 – Fixed Assets

	Research & Development	Concessions, patents, Licenses, Trade marks	Land, buildings and other properties	Fixtures and fittings, tools, office machinery, etc.	Sum
Acquisition cost per. 1/12	7 616 768	58 310	281 139	4 244 609	12 200 826
+ Additions	86 819	33 372	36 520	171 105	327 816
- Disposals	0	0	0	0	0
Acquisition cost per. 30/11	7 703 587	91 682	317 659	4 415 714	12 528 642
Accumulated depr per 1/12	1 311 957	58 300	70 761	1 201 659	2 642 677
+ Ordinary depreciation	1 431 771	0	7 341	612 706	2 051 818
+ Depr. on write-up	0	0	0	0	0
- Reverted depreciation	0	0	0	0	0
+Extraordinary write-downs	0	0	0	0	0
Acc. depreciation. per. 30/11	2 743 728	58 300	78 102	1 814 365	4 694 495
Book value per 30/11	4 959 859	33 382	239 557	2 601 349	7 834 147
Percentage rate depr	20-20	20-20	10-14	14-33	

Note 4 – Tax expenses on ordinary result

Specification of this year's tax base:	2019	2018
Profit before tax expenses	-30 947 144	-28 965 182
Permanent differences between accounting and tax calculation	4 699	-1 960 463
Change in temporary differences	3 166 412	-2 786 341
Group contributions received	5 796 442	3 979 607
Income	-21 979 591	-29 732 379
Group contributions received	5 796 442	3 979 607
Tax of received group contributions 22%	1 275 217	915 310
	2019	2018
Tax effect on group contr. 22% (2018 - 23%)	-1 275 217	-915 310
Total ordinary tax expenses	-1 275 217	-915 310

Temporary differences between accounting and tax calculation

	2019	2018
+ Fixed Assets incl goodwill	371 066	409 599
+ Inventory	0	3 127 880
+ Receivables	0	1
- Tax loss carry forward	216 505 114	194 525 523
Sum positive tax increasing differences	371 066	3 537 480
Sum negative tax increasing differences	216 505 114	194 525 523
Differences. not included in the calculation of deferred tax	216 134 047	190 988 043



Abbon AS

Notes 2019

Note 5 - Corporate capital

	Share Capital	Share prem account	Other equity	Total equity
Per 1.12.	27 538 689	25 525 195	-105 750 167	-52 686 284
-Result 2019			-29 671 927	-29 671 927
+ Share capital increase	474 805	90 525 195		91 000 000
+ Rec group contr			4 521 225	4 521 225
Per 30.11.	28 013 494	116 050 390	-130 900 868	13 163 016

The company's equity is NOK 13 163 016. The parent company ensures continued operation when adding funds, this also leads to the good liquidity of the company.

The company has received advances from the parent company with NOK 19 000 000 (2018 NOK 91 000 000). The advances are not interest-bearing in accordance with the agreement with parent company TBG Holdings (Energy) BV. In 2019, NOK 91 000 000 has been converted into equity.

The company has 47 480 497 shares with a nominal price of NOK 0.590000 per share, total share capital amounts to NOK 28 013 494. The shares are registered in VPS.

The company has a shareholder:

Name:

TBG Holdings (Energy) BV	47 480 497	100 %
--------------------------	------------	-------

Note 6 - Other receivables

	2019	2018
SkatteFunn (Public refund/tax return regarding R&D)	0	2 008 533
Other receivables	3 463 421	2 215 050
Total current receivables	3 463 421	4 223 583
Group contributions	5 796 442	3 979 607

Note 7 - Bank deposits, cash etc.

Restricted bank deposits in connection with tax deductions amount per 30.11 to NOK 397 552.

Note 8 - Long-term liabilities to group companies

The company has received advances from the parent company with NOK 19 000 000 (2018 NOK 61 000 000). In 2019, NOK 91 000 000 has been converted to equity.



Abbon AS

Notes 2019

Note 9 - Continued operation

The Board of Directors is aware that the company has an equity of NOK 13 163 016 (2018 NOK -52 686 284). The Board believes there is a basis for further operation as the products are now market-ready and sales have started. As mentioned in Note 8, the parent company has financed the deficit with advances that was converted into equity in 2019. The Board believes that further operation will not inflict a loss on creditors.



Abbon AS

Notes 2019**Abbon AS****Statement of cash flows**

For the year ended 30 November 2019

Figures in NOK

	2 019	2 018
Operating activities		
Profit before tax for the financial year	-30 947 144	-28 965 182
Depreciation	2 051 818	1 402 332
Operating cash flow before working capital changes	-28 895 326	-27 562 850
Change in operating working capital		
- Inventories	-5 882 848	-9 350 697
- Trade and other receivables	1 414 924	-761 395
- Trade and other payables	1 926 411	-3 769 195
- Other time-limited items	147 384	2 933 699
Net cash flow from operating activities	-31 289 455	-38 510 438
Cash flows from investing activities		
Purchases of property, plant and equipment	-327 816	-5 279 922
Net cash flow from investing activities	-207 625	-5 279 922
Cash flows from financing activities		
New issued long term debt	19 000 000	30 000 000
Proceeds from group contribution	3 979 607	7 264 443
Net cash flow from financing activities	22 979 607	37 264 443
Net change in cash and cash equivalents	-8 637 664	-6 525 917
Cash and cash equivalents at beginning of year	9 687 420	16 213 338
Cash and cash equivalents at the end of the year	1 049 756	9 687 420
Net increase / (decrease) in cash and cash equivalents	-8 637 664	-6 525 918

Notes for Abbon AS

Organization no. 987238259



Årsregnskap

2019

Abbon AS

Prodused by:

Accountor AS
Autorisert regnskapsførerselskap
Torggata 5
0181 OSLO
www.accountor.no



Abbon AS

Resultatregnskap

	Note	des 18-nov 19	des 17-nov 18
DRIFTSINNEKTER OG DRIFTSKOSTNADER			
Driftsinntekter			
Salgsinntekt		5 683 471	30 203 020
Annen driftsinntekt		0	2 008 533
Sum driftsinntekter		5 683 471	32 211 553
Driftskostnader			
Varekostnad		1 276 235	21 731 500
Lønnskostnad		20 865 376	23 399 487
Avskrivning på varige driftsmidler	3	2 051 818	1 402 332
Annen driftskostnad		12 542 030	15 025 774
Sum driftskostnader		36 735 459	61 559 093
DRIFTSRESULTAT		(31 051 988)	(29 347 540)
FINANSINNEKTER OG FINANSKOSTNADER			
Finansinntekter			
Annen renteinntekt		19 395	10 902
Annen finansinntekt		224 614	750 789
Sum finansinntekter		244 009	761 691
Finanskostnader			
Annen rentekostnad		5 473	7 970
Annen finanskostnad		133 692	371 363
Sum finanskostnader		139 165	379 333
NETTO FINANSPOSTER		104 844	382 358
ORDINÆRT RES. FØR SKATTEKOSTNAD		(30 947 144)	(28 965 182)
Skattekostnad på ordinært resultat	4	(1 275 217)	(915 310)
ORDINÆRT RESULTAT		(29 671 927)	(28 049 872)
ÅRSRESULTAT		(29 671 927)	(28 049 872)
OVERF. OG DISPONERINGER			
Fremføring av udekket tap	5	(29 671 927)	(28 049 871)
SUM OVERFØRINGER OG DISPONERINGER		(29 671 927)	(28 049 871)



Abbon AS

Balanse pr. 30.11.2019

	Note	30.11.2019	30.11.2018
EIENDELER			
ANLEGGSMIDLER			
Immaterielle eiendeler			
Forskning og utvikling	3	4 959 859	6 304 811
Konsesjoner, patenter, lisenser o.l.	3	33 382	10
Sum immaterielle eiendeler		4 993 241	6 304 821
Varige driftsmidler			
Tomter, bygninger og annen fast eiendom	3	239 557	210 378
Maskiner&anlegg, Driftsløsøre, inventar, verktøy, kontorm.3		2 601 348	3 042 949
Sum varige driftsmidler		2 840 905	3 253 327
Finansielle anleggsmidler			
Andre langsiktige fordringer		163 886	298 548
Sum finansielle anleggsmidler		163 886	298 548
SUM ANLEGGSMIDLER		7 998 033	9 856 696
OMLØPSMIDLER			
Varer		18 145 364	12 262 516
Fordringer			
Kundefordringer		1 767 797	3 182 721
Fordringer på konsernselskap	6	5 796 442	3 979 607
Andre kortsiktige fordringer	6	3 463 421	4 223 583
Sum fordringer		11 027 660	11 385 911
Bankinnskudd, kontanter o.l.	7	1 049 756	9 687 420
SUM OMLØPSMIDLER		30 222 781	33 335 847
SUM EIENDELER		38 220 813	43 192 543



Abbon AS

Balanse pr. 30.11.2019

	Note	30.11.2019	30.11.2018
EGENKAPITAL OG GJELD			
EGENKAPITAL			
Innskutt egenkapital			
Selskapskapital	5	28 013 494	27 538 689
Overkurs	5	116 050 390	25 525 195
Annen innskutt egenkapital		21 651 988	17 130 763
Sum innskutt egenkapital		165 715 872	70 194 647
Opptjent egenkapital			
Udekket tap	5	(152 552 856)	(122 880 930)
Sum opptjent egenkapital		(152 552 856)	(122 880 930)
SUM EGENKAPITAL	9	13 163 016	(52 686 283)
GJELD			
LANGSIKTIG GJELD			
Annen langsiktig gjeld			
Langsiktig gjeld til konsernselskap	6,8	0	91 000 000
Sum annen langsiktig gjeld		0	91 000 000
SUM LANGSIKTIG GJELD		0	91 000 000
KORTSIKTIG GJELD			
Leverandørgjeld		2 983 247	1 056 836
Skyldig offentlige avgifter		126 064	1 165 379
Kortsiktig gjeld til konsernselskap	8	19 000 000	0
Annen kortsiktig gjeld		2 948 486	2 656 611
SUM KORTSIKTIG GJELD		25 057 797	4 878 826
SUM GJELD		25 057 797	95 878 826
SUM EGENKAPITAL OG GJELD		38 220 813	43 192 543

Oslo, 30.11.2019
18.09.2020
Mario Cesari
Styrets leder
Roger Mc Mahon
Styremedlem
Klaus T. Mosbacher
Daglig leder



Abbon AS

Noter 2019

Årsregnskapet er satt opp i samsvar med regnskapsloven og god regnskapsskikk for små foretak.

Klassifiseringsprinsipp:

Omløpsmidler og kortsiktig gjeld omfatter normalt poster som forfaller til betaling innen ett år etter siste dag i regnskapsåret, samt poster som knytter seg til varekretsløpet. Øvrige poster er klassifisert som anleggsmiddel/langsiktig gjeld

Prinsipp for inntektsføring:

Inntektsføring ved salg av varer skjer på leveringstidspunktet. Tjenester inntektsføres i takt med utførelsen. Andelen av salgsinntekter som knytter seg til fremtidige serviceytelser balanseføres som uopptjent inntekt ved salget og inntektsføres deretter i takt med levering av ytelsene.

Vurderingsprinsipper:

Omløpsmidler og kortsiktig gjeld

Omløpsmidler vurderes til laveste verdi av anskaffelseskost og antatt virkelig verdi (Laveste verdis prinsipp).

Anleggsmidler og langsiktig gjeld

Anleggsmidler omfatter eiendeler bestemt til varig eie og bruk for virksomheten. Anleggsmidler er vurdert til anskaffelseskost. Varige driftsmidler føres opp i balansen og avskrives over driftsmidlets forventede økonomiske levetid. Varige driftsmidler nedskrives til virkelig verdi ved verdifall som forventes ikke å være av forbigående art. Nedskrivninger blir reversert når grunnlaget for nedskrivningen ikke lenger finnes å være til stede.

Forskning, utvikling og immaterielle eiendeler

Forsknings- og utviklingskostnader, redusert med tredje parts utviklingsbidrag eller finansiering, vil vanligvis bli kostnadsført fortløpende. I forbindelse med kjøp av produktrettigheter og utvikling av immaterielle eiendeler hvor Abbon AS eier produktrettighetene vil eiendelene bli balanseført hvis de kan bli identifisert separat, og hvis det er sannsynlig at de vil generere økonomiske fordeler i framtiden. Disse eiendelene blir amortisert over en periode, som etter ledelsens skjønn reflekterer avkastningen på investeringen hensyntatt produktets antatte økonomiske levetid og den underliggende teknologi.

Fordringer

Kundefordringer og andre fordringer føres opp i balansen til pålydende etter fradrag for avsetning til påregnelig tap. Avsetning til påregnelig tap gjøres på grunnlag av en individuell vurdering av de enkelte fordringene.

Skatt

Skattekostnaden i resultatregnskapet omfatter periodens betalbare skatt som blir utlignet og forfaller til betaling i neste regnskapsår i tillegg til endring i utsatt skatt/skattefordel. Selskapet bokfører ikke utsatt skattefordel.



Abbon AS

Noter 2019

Note 1 - Annen driftsinntekt

Selskapet bruttofører alle tilskudd

	2019	2018
SkatteFunn	0	2 208 533
Sum annen driftsinntekt	0	2 208 533

Note 2 - Lønnskostnader

	2019	2018
Lønn	15 734 606	20 768 910
Arbeidsgiveravgift	2 622 280	2 630 577
Pensjonskostnader	2 257 036	0
Andre personalkostnader	251 453	0
Totalt	20 865 376	23 399 487

Selskapet er pliktig til å ha tjenestepensjonsordning etter lov om tjenestepensjon, og har pensjonsordning som tilfredsstiller kravene.

Gjennomsnittlig antall ansatte i regnskapsåret var 23 personer. Ved årets utgang er det 23 ansatte. Dette tilsvarer 22 årsverk.

Ytelser til ledende personer

Daglig leder Klaus Tobias Mosbacher Kr 1 805 761.
Pensjonskostnad daglig leder er 170.332

Det har ikke blitt utbetalt styrehonorar for 2019.

Revisor:

Revisjon:	152 000,-
Attestasjoner:	0,-
Totalt:	152 000,-



Abbon AS

Noter 2019

Note 3 - Varige driftsmidler

	Forskning og utvikling	Konsesjoner, patenter, lisenser o.l.	Tomter, bygninger og annen fast eiendom	Driftsløsøre, inventar, verktoy, kontorm.	Sum
Anskaffelseskost pr. 1/12	7 616 768	58 310	281 139	4 244 609	12 200 826
+ Tilgang	86 819	33 372	36 520	171 105	327 816
- Avgang	0	0	0	0	0
Anskaffelseskost pr. 30/11	7 703 587	91 682	317 659	4 415 714	12 528 642
Akk. av/nedskr. pr 1/12	1 311 957	58 300	70 761	1 201 659	2 642 677
+ Ordinære avskrivninger	1 431 771	0	7 341	612 706	2 051 818
+ Avskr. på oppskrivning	0	0	0	0	0
- Tilbakeført avskrivning	0	0	0	0	0
+ Ekstraord nedskrivninger	0	0	0	0	0
Akk. av/nedskr. pr. 30/11	2 743 728	58 300	78 102	1 814 365	4 694 495
Balanseført verdi pr 30/11	4 959 859	33 382	239 557	2 601 349	7 834 147
Procentsats for ord.avskr	20-20	20-20	10-14	14-33	

Note 4 - Skattekostnad på ordinært resultat

Spesifikasjon av årets skattegrunnlag:	2019	2018
Resultat før skattekostnader	-30 947 144	-28 965 182
Permanente og andre forskjeller	4 699	-1 960 463
Endring i midlertidige forskjeller	3 166 412	-2 786 341
Mottatt konsernbidrag	5 796 442	3 979 607
Inntekt	-21 279 591	-29 732 379
Mottatt konsernbidrag	5 796 442	3 979 607
Skatt av mottatt konsernbidrag 22%	1 275 217	915 310

	2019	2018
Skatteeffekt av mottatt konsernbidrag 22% (2018 - 23%)	-1 275 217	-915 310
Samlede ordinære skattekostnader	-1 275 217	-915 310

Midlertidige forskjeller og balanseført utsatt skatt

	2019	2018
+ Driftsmidler inkl. goodwill	371 066	409 599
+ Varebeholdning	0	3 127 880
+ Utestående fordringer	0	1
- Fremførbart skattemessig underskudd	216 505 114	194 525 523
Sum positive skatteøkende forskjeller	371 066	3 537 480
Sum negative skatteøkende forskjeller	216 505 114	194 525 523
Forskj. som ikke inngår i beregning av utsatt skatt	216 134 047	190 988 043



Abbon AS

Noter 2019

Note 5 - Selskapskapital

	Aksjekapital / selskapskapital	Overkurs	Annen egenkapital	Sum egenkapital
Pr 1.12.	27 538 689	25 525 195	-105 750 167	-52 686 284
-Til årets resultat			-29 671 927	-29 671 927
+ Kapitalforhøyelse	474 805	90 525 195		91 000 000
+ Konsernbidrag			4 521 225	4 521 225
Pr 30.11.	28 013 494	116 050 390	-130 900 868	13 163 016

Selskapets egenkapital er kr 13 163 016. Morselskapet sikrer fortsatt drift ved tilføring av midler, dette fører også til at likviditeten i selskapet er god.

Selskapet har fått lån fra morselskapet med kr 19 000 000 (2018 kr 91 000 000). Lånet er ikke rentebærende ihht avtale med morselskap TBG Holdings Energy BV. I 2019 er kr 91 000 000 konvertert til egenkapital.

Selskapet har 47 480 497 aksjer pålydende kr 0,580000 pr. aksje, samlet aksjekapital utgjør kr 27 538 639. Aksjene er registrert i VPS.

Selskapet har en aksjonær:

Navn	Antall	Eierandel
TBG Holdings (Energy) BV	47 480 497	100 %

Note 6 - Andre fordringer

	2019	2018
SkatteFUNN	0	2 008 533
Andre fordringer	3 463 421	2 215 050
<u>Sum kortsiktige fordringer</u>	<u>3 463 421</u>	<u>4 223 583</u>
Konsernbidrag	5 796 442	3 979 607

Note 7 - Bankinnskudd, kontanter o.l.

Bundne bankinnskudd i forbindelse med skattetrekk utgjør pr. 30.11 kr 397 552.

Note 8 - Langsiktig gjeld til konsernselskap

Selskapet har fått forskudd fra morselskapet med kr 19 000 000 (2018 kr 61 000 000). I 2019 er kr 91 000 000 vedtatt konvertert til egenkapital.



Abbon AS

Noter 2019

Note 9 - Fortsatt drift

Styret er kjent med at selskapet har en egenkapital på kr 13 163 016 (2018 kr. -52 686 284). Styret mener det er grunnlag for videre drift ettersom produktene nå er markedsklar og salget har kommet igang. Morselskapet har som omtalt i note 8 finansiert underskuddet med lån som i 2019 ble konvertert til egenkapital. Styret mener at videre drift ikke vil påføre kreditorene tapsrisiko.



Abbon AS

Noter 2019

Abbon AS**Kontantstrømoppstilling****30 November 2019**

Norsk Kroner (NOK)

	2 019	2 018
Kontantstrømmer fra operasjonelle aktiviteter		
Resultat før skattekostnad	-30 947 144	-28 965 182
Nedskrivning	2 051 818	1 402 332
Kontantstrøm før endring i driftskapital	-28 895 326	-27 562 850
Endring i driftskapital		
-Varelager	-5 882 848	-9 350 697
-Kundefordringer og andre fordringer	1 414 924	-761 395
-Leverandør og annen gjeld	1 926 411	-3 769 195
-Andre tidsavgrensningsposter	147 384	2 933 699
Nto. kontantstrøm fra operasjonelle aktiviteter	-31 289 455	-38 510 438
Kontantstrømmer fra investeringsaktiviteter		
Kjøp av varige driftsmidler, aksjer og andre investeringer	-327 816	-5 279 922
Nto. kontantstrøm fra investeringsaktiviteter	-327 816	-5 279 922
Kontantstrømmer fra finansieringsaktiviteter		
Ny utstedt langsiktig gjeld	19 000 000	30 000 000
Inntekt fra gruppebidrag	3 979 607	7 264 443
Nto. kontantstrøm fra finansieringsaktiviteter	22 979 607	37 264 443
Netto endring i kantarer og kontantekvivalenter	-8 637 664	-6 525 917
Kontantbeholdning: 01.12.	9 687 420	16 213 338
Kontantbeholdning: 30.11.	1 049 756	9 687 420
Nto. økning / (reduksjon) i kantarer og kontantekvivalenter	-8 637 664	-6 525 918

Noter for Abbon AS

Organisasjonsnr. 987238259



The Board of Directors report 2019 for Abbon AS

Virksomhetens art

Selskapet driver utvikling og salg av produkter og tjenester til olje- og gassindustrien og har kontor i Bærum kommune.

Fortsatt drift

Årsoppgjøret er avlagt under forutsetning om fortsatt drift. Til grunn for antagelsen ligger at selskapet er under gjenoppbygging. Utviklingen i verdensøkonomien har til en viss grad influert på vårt selskap gjennom at våre kunder synes å være mer forsiktige med igangsetting av nye prosjekter, men vi vurderer fortsatt vekstpotensialet som sterkt for selskapets produkter og tjenester fordi nye kunde har blitt aquirert og mener at grunnlaget for videre drift er til stede.

Driftsinntektene i selskapet har endret seg fra kr 32 211 553 i fjor til kr 5 683 471 i år. Årsresultatet ble kr -29 671 927 mot kr -28 049 871 i fjor.

Etter styrets oppfatning gir det fremlagte resultatregnskap og balanse med tilhørende noter for selskapet et rettviseende bilde av resultatet i 2019 og den økonomiske stillingen ved årsskiftet. Virksomheten er nå fokusert på flerfasemåling og instrumentering.

Arbeidsmiljø og personale

Selskapet har hatt svært lavt sykefravær i 2019. Selskapet vil arbeide videre med å opprettholde lavt sykefravær. Det har i året ikke vært skader eller ulykker. Arbeidsmiljøet betraktes som godt, og det iverksettes løpende tiltak for forbedringer. Selskapet jobber for likestilling mellom kjønnene, til tross for at det i selskapet kun to kvinner. I styret er det to menn og ingen kvinner.

Miljørapport

Selskapet forurenser ikke det ytre miljø.

The nature

The company engaged in developing and selling products and services to the oil and gas industry and has offices in Bærum municipality.

Operating continuous

The annual accounts are prepared under the pre requisite for further operation. This assumption is that the company is in further development and growth. Developments in the global economy has some influence on our company as customers seem to be more cautious about initiating new projects without delay, but we are considering continued growth potential for our products and services as new customers has been gained and believes that the basis for continued operations are present.

Revenue in the company has changed from NOK 32 211 553 last year to NOK 5 683 471 this year. Net loss for the year was NOK -29 671 927 against NOK -28 049 871 last year.

The Board considers the proposed Financial Statements and accompanying notes correct in regards of result in 2019 and the financial position at year end. The business is focused on multiphase measurement and instrumentation.

Working environment and personnel

The company had a very low rates of absenteeism in 2019. The company will continue to maintain low sickness. In 2019, it has been no injuries or accidents. The working environment is satisfying, and it has been implemented ongoing improvement measures. The company works for gender equality, however the company has only 2 female employees. The Board consists of two men and no women.

Environmental Report

The Company does not pollute the environment.



The Board of Directors report 2019 for Abbon AS

Framtidig utvikling

Forventningene til den fremtidige utviklingen er positiv. Markedet innen flerfasemåling øker signifikant, noe som også var grunnlaget for den strategiske beslutning om å fokusere hovedsakelig på vår kjernekompetanse innen instrumentering og måleteknologi. Alle ressurser i selskapet er nå allokert til utvikling, salg og services av vår flerfase meter, 3PM. Styret er kjent med at selskapet har en positive egen kapital på kr. 13 163 016 (2018: Egenkapital NOK -52 686 284). Styret mener det er grunnlag for videre drift ettersom ordre for produktene og services blir oppnå i 2019, som blir utlevert og fakturert i 2020. Morselskapet har finansiert underskuddet med lån som i 2019 blir konvertert delvis til egenkapital. Styret mener at videre drift ikke vil påføre kreditorene tapsrisiko.

FoU aktivitet


Selskapet har en omfattende FoU aktivitet. Selskapet kostnadsfører FoU kostnader fortløpende.

Årsresultat og dekning av årsunderskudd

Styret foreslår følgende dekning av årsunderskuddet, som er på kr - 29 671 927:

<u>Fremførbart underskudd</u>	<u>- 29 671 927</u>
<u>Totalt (kr)</u>	<u>- 29 671 927</u>

Rud, September 25th, 2020


Styremeder/Chairman
Mario Cesari

Future development

Expectations for the future development is positive. The market in multiphase metering increases, which also was the basis for the strategic decision to focus primarily on the core expertise in instrumentation and measurement technology. All resources of the company is allocated to further R&D development, sales and services of ABBON's products. Board of Directors are aware about company's positive equity of NOK 13 163 016 (2018: negative equity of NOK 52 686 284). Board of Directors considering the base for further operation as order entry increased for products and services in 2019, eventually will be delivered and invoiced in 2020. Parent company financed negative result by a loan which been converted partwise to equity in 2019. Board of Directors confirms further operation will not lead in a risk for creditors.

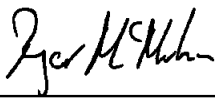
R & D activity

The company has certain R & D activities. Cost for R & D is continuously recognized as an expense in the income statement.

Net profit and covering of loss

The Board proposes the following coverage of the loss for the year, which is at NOK - 29 671 927:

<u>Losses carried forward</u>	<u>- 29 671 927</u>
<u>Total (NOK)</u>	<u>- 29 671 927</u>


Styremedlem/Board member
Roger McMahon



KPMG AS
Sørkedalsveien 6
Postboks 7000 Majorstuen
0306 Oslo

Telephone +47 04063
Fax +47 22 60 96 01
Internet www.kpmg.no
Enterprise 935 174 627 MVA

To the General Meeting of Abbon AS

Independent auditor's report

Report on the Audit of the Financial Statements

Opinion

We have audited the financial statements of Abbon AS showing a loss of NOK 29 671 927. The financial statements comprise the balance sheet as at 30 November 2019, the income statement and cash flow statement for the year then ended, and notes to the financial statements, including a summary of significant accounting policies.

In our opinion, the accompanying financial statements are prepared in accordance with law and regulations and give a true and fair view of the financial position of the Company as at 30 November 2019, and its financial performance and its cash flows for the year then ended in accordance with the Norwegian Accounting Act and accounting standards and practices generally accepted in Norway.

Basis for Opinion

We conducted our audit in accordance with laws, regulations, and auditing standards and practices generally accepted in Norway, including International Standards on Auditing (ISAs). Our responsibilities under those standards are further described in the *Auditor's Responsibilities for the Audit of the Financial Statements* section of our report. We are independent of the Company as required by laws and regulations, and we have fulfilled our other ethical responsibilities in accordance with these requirements. We believe that the audit evidence we have obtained is sufficient and appropriate to provide a basis for our opinion.

Responsibilities of the Board of Directors and the Managing Director for the Financial Statements

The Board of Directors and the Managing Director (management) are responsible for the preparation in accordance with law and regulations, including fair presentation of the financial statements in accordance with the Norwegian Accounting Act and accounting standards and practices generally accepted in Norway, and for such internal control as management determines is necessary to enable the preparation of financial statements that are free from material misstatement, whether due to fraud or error.

In preparing the financial statements, management is responsible for assessing the Company's ability to continue as a going concern, disclosing, as applicable, matters related to going concern. The financial statements use the going concern basis of accounting insofar as it is not likely that the enterprise will cease operations.

Auditor's Responsibilities for the Audit of the Financial Statements

Our objectives are to obtain reasonable assurance about whether the financial statements as a whole are free from material misstatement, whether due to fraud or error, and to issue an auditor's report that includes our opinion. Reasonable assurance is a high level of assurance, but is not a guarantee that

KPMG AS, a Norwegian limited liability company and member firm of the KPMG network of independent member firms affiliated with KPMG International Cooperative ("KPMG International"), a Swiss entity

Statsautoriserte revisorer - medlemmer av Den norske Revisorforening

Offices in:

Oslo	Elverum	Molde	Stord
Alta	Finnsnes	Molde	Straume
Arendal	Hamar	Skien	Tromsø
Bergen	Haugesund	Sandefjord	Trondheim
Birdø	Knarvik	Sandnessjøen	Tynset
Drammen	Kristiansund	Stavanger	Ålesund



an audit conducted in accordance with laws, regulations, and auditing standards and practices generally accepted in Norway, including ISAs will always detect a material misstatement when it exists. Misstatements can arise from fraud or error and are considered material if, individually or in aggregate, they could reasonably be expected to influence the economic decisions of users taken on the basis of these financial statements.

As part of an audit in accordance with laws, regulations, and auditing standards and practices generally accepted in Norway, including ISAs, we exercise professional judgment and maintain professional scepticism throughout the audit. We also:

- identify and assess the risks of material misstatement of the financial statements, whether due to fraud or error. We design and perform audit procedures responsive to those risks, and obtain audit evidence that is sufficient and appropriate to provide a basis for our opinion. The risk of not detecting a material misstatement resulting from fraud is higher than for one resulting from error, as fraud may involve collusion, forgery, intentional omissions, misrepresentations, or the override of internal control.
- obtain an understanding of internal control relevant to the audit in order to design audit procedures that are appropriate in the circumstances, but not for the purpose of expressing an opinion on the effectiveness of the Company's internal control.
- evaluate the appropriateness of accounting policies used and the reasonableness of accounting estimates and related disclosures made by management.
- conclude on the appropriateness of management's use of the going concern basis of accounting and, based on the audit evidence obtained, whether a material uncertainty exists related to events or conditions that may cast significant doubt on the Company's ability to continue as a going concern. If we conclude that a material uncertainty exists, we are required to draw attention in our auditor's report to the related disclosures in the financial statements or, if such disclosures are inadequate, to modify our opinion. Our conclusions are based on the audit evidence obtained up to the date of our auditor's report. However, future events or conditions may cause the Company to cease to continue as a going concern.
- evaluate the overall presentation, structure and content of the financial statements, including the disclosures, and whether the financial statements represent the underlying transactions and events in a manner that achieves fair presentation.

We communicate with the Board of Directors regarding, among other matters, the planned scope and timing of the audit and significant audit findings, including any significant deficiencies in internal control that we identify during our audit.

Report on Other Legal and Regulatory Requirements

Opinion on Registration and Documentation

Based on our audit of the financial statements as described above, and control procedures we have considered necessary in accordance with the International Standard on Assurance Engagements (ISAE) 3000, *Assurance Engagements Other than Audits or Reviews of Historical Financial Information*, it is our opinion that management has fulfilled its duty to produce a proper and clearly set out registration and documentation of the Company's accounting information in accordance with the law and bookkeeping standards and practices generally accepted in Norway.



Independent Auditor's Report - 2019
Abbon AS

Other Matters

This audit report replaces our previous audit report as of 1 September 2020, which was issued at the statutory deadline for holding the annual shareholders meeting. Complete annual financial statements were at this point in time not submitted by the Board of Directors and Managing Director.

Oslo, 25 September 2020
KPMG AS


Gunnar Sotnakk
State Authorised Public Accountant



KPMG AS
Sørkedalsveien 6
Postboks 7000 Majorstuen
0306 Oslo

Telephone +47 04063
Fax +47 22 60 96 01
Internet www.kpmg.no
Enterprise 935 174 627 MVA

Til generalforsamlingen i Abbon AS

Uavhengig revisors beretning

Uttalelse om revisjonen av årsregnskapet

Konklusjon

Vi har revidert Abbon AS' årsregnskap som viser et underskudd på kr 29 671 927. Årsregnskapet består av balanse per 30. november 2019, resultatregnskap og kontantstrømpoppstilling for regnskapsåret avsluttet per denne datoen og noteopplysninger til årsregnskapet, herunder et sammendrag av viktige regnskapsprinsipper.

Etter vår mening er det medfølgende årsregnskapet avgitt i samsvar med lov og forskrifter og gir et rettvisende bilde av selskapets finansielle stilling per 30. november 2019, og av dets resultater og kontantstrømmer for regnskapsåret avsluttet per denne datoen i samsvar med regnskapslovens regler og god regnskapsskikk i Norge.

Grunnlag for konklusjonen

Vi har gjennomført revisjonen i samsvar med lov, forskrift og god revisjonsskikk i Norge, herunder de internasjonale revisjonsstandardene International Standards on Auditing (ISA-ene). Våre oppgaver og plikter i henhold til disse standardene er beskrevet i Revisors oppgaver og plikter ved revisjon av årsregnskapet. Vi er uavhengige av selskapet slik det kreves i lov og forskrift, og har overholdt våre øvrige etiske forpliktelser i samsvar med disse kravene. Etter vår oppfatning er innhentet revisjonsbevis tilstrekkelig og hensiktsmessig som grunnlag for vår konklusjon.

Styrets og daglig leders ansvar for årsregnskapet

Styret og daglig leder (ledelsen) er ansvarlig for å utarbeide årsregnskapet i samsvar med lov og forskrifter, herunder for at det gir et rettvisende bilde i samsvar med regnskapslovens regler og god regnskapsskikk i Norge. Ledelsen er også ansvarlig for slik internkontroll som den finner nødvendig for å kunne utarbeide et årsregnskap som ikke inneholder vesentlig feilinformasjon, verken som følge av misligheter eller utilsiktede feil.

Ved utarbeidelsen av årsregnskapet må ledelsen ta standpunkt til selskapets evne til fortsatt drift og opplyse om forhold av betydning for fortsatt drift. Forutsetningen om fortsatt drift skal legges til grunn for årsregnskapet så lenge det ikke er sannsynlig at virksomheten vil bli avvirket.

Revisors oppgaver og plikter ved revisjonen av årsregnskapet

Vårt mål med revisjonen er å oppnå betryggende sikkerhet for at årsregnskapet som helhet ikke inneholder vesentlig feilinformasjon, verken som følge av misligheter eller utilsiktede feil, og å avgi en revisjonsberetning som inneholder vår konklusjon. Betryggende sikkerhet er en høy grad av sikkerhet, men ingen garanti for at en revisjon utført i samsvar med lov, forskrift og god revisjonsskikk i Norge, herunder ISA-ene, alltid vil avdekke vesentlig feilinformasjon som eksisterer. Feilinformasjon kan oppstå som følge av misligheter eller utilsiktede feil. Feilinformasjon blir vurdert som vesentlig dersom den enkeltvis eller samlet med rimelighet kan forventes å påvirke økonomiske beslutninger som brukerne foretar basert på årsregnskapet.

KPMG AS, a Norwegian limited liability company and member firm of the KPMG network of independent member firms affiliated with KPMG International Cooperative ("KPMG International"), a Swiss entity.

Statsautoriserte revisorer - medlemmer av Den norske Revisorforening

Offices in:

Oslo	Elverum	Mo i Rana	Stord
Ållå	Finnsnes	Mokle	Straume
Arendal	Hamar	Skien	Tromsø
Bergen	Haugesund	Sandefjord	Trondheim
Bodo	Knarvik	Sandnessjøen	Tynset
Drammen	Kristiansand	Stavanger	Ålesund



Som del av en revisjon i samsvar med lov, forskrift og god revisjonsskikk i Norge, herunder ISA-ene, utøver vi profesjonelt skjønn og utviser profesjonell skepsis gjennom hele revisjonen. I tillegg:

- identifiserer og anslår vi risikoen for vesentlig feilinformasjon i regnskapet, enten det skyldes misligheter eller utilsiktede feil. Vi utformer og gjennomfører revisjonshandlinger for å håndtere slike risikoer, og innhenter revisjonsbevis som er tilstrekkelig og hensiktsmessig som grunnlag for vår konklusjon. Risikoen for at vesentlig feilinformasjon som følge av misligheter ikke blir avdekket, er høyere enn for feilinformasjon som skyldes utilsiktede feil, siden misligheter kan innebære samarbeid, forfalskning, bevisste utelatelser, uriktige fremstillinger eller overstyring av internkontroll.
- opparbeider vi oss en forståelse av den interne kontroll som er relevant for revisjonen, for å utforme revisjonshandlinger som er hensiktsmessige etter omstendighetene, men ikke for å gi uttrykk for en mening om effektiviteten av selskapets interne kontroll.
- evaluerer vi om de anvendte regnskapsprinsippene er hensiktsmessige og om regnskapsestimaterne og tilhørende noteopplysninger utarbeidet av ledelsen er rimelige.
- konkluderer vi på hensiktsmessigheten av ledelsens bruk av fortsatt drift-forutsetningen ved avleggelsen av regnskapet, basert på innhentede revisjonsbevis, og hvorvidt det foreligger vesentlig usikkerhet knyttet til hendelser eller forhold som kan skape tvil av betydning om selskapets evne til fortsatt drift. Dersom vi konkluderer med at det eksisterer vesentlig usikkerhet, kreves det at vi i revisjonsberetningen henleder oppmerksomheten på tilleggsopplysningene i regnskapet, eller, dersom slike tilleggsopplysninger ikke er tilstrekkelige, at vi modifierer vår konklusjon om årsregnskapet. Våre konklusjoner er basert på revisjonsbevis innhentet inntil datoen for revisjonsberetningen. Etterfølgende hendelser eller forhold kan imidlertid medføre at selskapet ikke fortsetter driften.
- evaluerer vi den samlede presentasjonen, strukturen og innholdet, inkludert tilleggsopplysningene, og hvorvidt årsregnskapet representerer de underliggende transaksjonene og hendelsene på en måte som gir et rettviseende bilde.

Vi kommuniserer med styret blant annet om det planlagte omfanget av revisjonen og til hvilken tid revisjonsarbeidet skal utføres. Vi utveksler også informasjon om forhold av betydning som vi har avdekket i løpet av revisjonen, herunder om eventuelle svakheter av betydning i den interne kontrollen.

Uttalelse om andre lovmessige krav

Konklusjon om registrering og dokumentasjon

Basert på vår revisjon av årsregnskapet som beskrevet ovenfor, og kontrollhandlinger vi har funnet nødvendig i henhold til internasjonal standard for attestasjonsoppdrag (ISAE) 3000 «Attestasjonsoppdrag som ikke er revisjon eller forenklet revisorkontroll av historisk finansiell informasjon», mener vi at ledelsen har oppfylt sin plikt til å sørge for ordentlig og oversiktlig registrering og dokumentasjon av selskapets regnskapsopplysninger i samsvar med lov og god bokføringsskikk i Norge.



Revisors beretning - 2019
Abbon AS

Andre forhold

Denne beretning erstatter tidligere avgitt beretning, datert 1.september 2020, som ble avgitt ved utløpet av lovens frist for avholdelse av generalforsamling. Fullstendig årsregnskap var på dette tidspunkt ikke avgitt av styret og daglig leder.

Oslo, 25. september 2020
KPMG AS

Gunnar Sotnakk
Statsautorisert revisor