



ÅRSREGNSKAPET FOR REGNSKAPSÅRET 2017 - GENERELL INFORMASJON

Enheten

Organisasjonsnummer: 988 054 313
Organisasjonsform: Aksjeselskap
Foretaksnavn: CSAM HEALTH AS
Forretningsadresse: Drammensveien 288
0283 OSLO

Regnskapsår

Årsregnskapets periode: 01.01.2017 - 31.12.2017

Konsern

Mørselskap i konsern: Ja
Konsernregnskap lagt ved: Ja

Regnskapsregler

Regler for små foretak benyttet: Nei
Benyttet ved utarbeidelsen av årsregnskapet til selskapet: Regnskapslovens alminnelige regler
Benyttet ved utarbeidelsen av årsregnskapet til konsernet: Regnskapslovens alminnelige regler

Årsregnskapet fastsatt av kompetent organ

Bekreftet av representant for selskapet: Ansgar Gabrielsen
Dato for fastsettelse av årsregnskapet: 30.06.2018

Grunnlag for avgivelse

År 2017: Årsregnskapet er elektronisk innlevert
År 2016: Tall er hentet fra elektronisk innlevert årsregnskap fra 2017

Det er ikke krav til at årsregnskapet m.v. som sendes til Regnskapsregisteret er undertegnet. Kontrollen på at dette er utført ligger hos revisor/enhetens øverste organ. Sikkerheten ivaretas ved at innsender har rolle/rettighet for innsending av årsregnskapet via Altinn, og ved at det bekreftes at årsregnskapet er fastsatt av kompetent organ.

Brønnøysundregistrene, 20.11.2020



Resultatregnskap

Beløp i: NOK	Note	2017	2016
RESULTATREGNSKAP			
Inntekter			
Salgsinntekt	13	56 509 000	55 349 000
Sum inntekter		56 509 000	55 349 000
Kostnader			
Varer og tjenester		6 523 000	7 020 000
Lønnskostnad	11,14	23 397 000	26 549 000
Avskrivning driftsmidler	4	386 000	516 000
Avskrivning goodwill og lisenser	3	17 172 000	15 496 000
Annen driftskostnad	14,15, 19	17 423 000	11 720 000
Sum kostnader		64 901 000	61 301 000
Driftsresultat		-8 392 000	-5 952 000
Finansinntekter og finanskostnader			
Renteinntekt fra foretak i samme konsern		135 000	0
Annen renteinntekt		13 000	20 000
Annen finansinntekt	16	0	558 000
Sum finansinntekter		148 000	578 000
Rentekostnad til foretak i samme konsern		2 388 000	2 569 000
Annen rentekostnad	17,18	1 779 000	642 000
Annen finanskostnad	17	1 513 000	423 000
Sum finanskostnader		5 680 000	3 634 000
Netto finans		-5 532 000	-3 056 000
Ordinært resultat før skattekostnad		-13 924 000	-9 008 000
Skattekostnad på ordinært resultat	12	-3 477 000	-2 415 000
Ordinært resultat etter skattekostnad		-10 447 000	-6 593 000
Årsresultat		-10 447 000	-6 593 000
Overføringer og disponeringer			



Resultatregnskap

Beløp i: NOK	Note	2017	2016
Udekket tap		-10 447 000	-6 593 000
Sum overføringer og disponeringer		-10 447 000	-6 593 000



Balanse

Beløp i: NOK	Note	2017	2016
BALANSE - EIENDELER			
Anleggsmidler			
Immaterielle eiendeler			
Immaterielle eiendeler, egenutviklet	3	27 813 000	39 456 000
Utsatt skattefordel	12	20 111 000	16 635 000
Goodwill	3	17 735 000	17 610 000
Sum immaterielle eiendeler		65 659 000	73 701 000
Varige driftsmidler			
Driftsløsøre, inventar, verktøy, kontormaskiner og lignende	4	599 000	560 000
Sum varige driftsmidler		599 000	560 000
Finansielle anleggsmidler			
Investering i datterselskap	5	104 245 000	51 185 000
Sum finansielle anleggsmidler		104 245 000	51 185 000
Sum anleggsmidler		170 503 000	125 446 000
Omløpsmidler			
Varer			
Fordringer			
Kundefordringer	6,7	11 030 000	6 765 000
Andre fordringer		9 964 000	4 928 000
Sum fordringer		20 994 000	11 693 000
Bankinnskudd, kontanter og lignende			
Bankinnskudd, kontanter og lignende	8	7 703 000	1 618 000
Sum bankinnskudd, kontanter og lignende		7 703 000	1 618 000
Sum omløpsmidler		28 697 000	13 311 000
SUM EIENDELER		199 200 000	138 757 000

BALANSE - EGENKAPITAL OG GJELD



Balanse

Beløp i: NOK	Note	2017	2016
Egenkapital			
Innskutt egenkapital			
Selskapskapital	9,10	2 000 000	2 000 000
Overkurs	10	31 000 000	31 000 000
Annen innskutt egenkapital	10	21 546 000	21 546 000
Sum innskutt egenkapital		54 546 000	54 546 000
Opptjent egenkapital			
Udekket tap	10	34 308 000	23 861 000
Sum opptjent egenkapital		-34 308 000	-23 861 000
Sum egenkapital		20 238 000	30 685 000
Gjeld			
Langsiktig gjeld			
Annen langsiktig gjeld			
Øvrig langsiktig gjeld	6	92 512 000	4 650 000
Sum annen langsiktig gjeld		92 512 000	4 650 000
Sum langsiktig gjeld		92 512 000	4 650 000
Kortsiktig gjeld			
Kassekreditt	8	0	1 149 000
Leverandørgjeld		7 388 000	4 447 000
Skyldige offentlige avgifter		7 246 000	5 916 000
Kortsiktig konserngjeld	7	38 048 000	54 293 000
Annen kortsiktig gjeld	6	33 768 000	37 617 000
Sum kortsiktig gjeld		86 450 000	103 422 000
Sum gjeld		178 962 000	108 072 000
SUM EGENKAPITAL OG GJELD		199 200 000	138 757 000



Konsernets resultatregnskap

Beløp i: NOK	Note	2017	2016
RESULTATREGNSKAP			
Inntekter			
Salgsinntekt	13	109 707 000	99 032 000
Sum inntekter		109 707 000	99 032 000
Kostnader			
Varer og tjenester		10 619 000	14 364 000
Lønnskostnad	11,14	54 410 000	56 259 000
Avskrivning driftsmidler	4	572 000	590 000
Avskrivning goodwill og lisenser	3	22 843 000	19 496 000
Annen driftskostnad	14,15, 19	23 904 000	21 469 000
Sum kostnader		112 348 000	112 178 000
Driftsresultat		-2 641 000	-13 146 000
Finansinntekter og finanskostnader			
Annen renteinntekt		14 000	265 000
Annen finansinntekt	16	382 000	90 000
Sum finansinntekter		396 000	355 000
Rentekostnad til foretak i samme konsern		2 123 000	2 603 000
Annen rentekostnad	17,18	2 064 000	557 000
Annen finanskostnad	17	2 103 000	376 000
Sum finanskostnader		6 290 000	3 536 000
Netto finans		-5 894 000	-3 181 000
Ordinært resultat før skattekostnad		-8 535 000	-16 327 000
Skattekostnad på ordinært resultat	12	-3 015 000	-1 984 000
Ordinært resultat etter skattekostnad		-5 520 000	-14 343 000
Årsresultat		-5 520 000	-14 343 000



Konsernets balanse

Beløp i: NOK	Note	2017	2016
BALANSE - EIENDELER			
Anleggsmidler			
Immaterielle eiendeler			
Immaterielle eiendeler, egenutviklet	3	40 118 000	44 516 000
Utsatt skattefordel	12	19 898 000	16 203 000
Goodwill	2,3	106 047 000	58 167 000
Sum immaterielle eiendeler		166 063 000	118 886 000
Varige driftsmidler			
Driftsløsøre, inventar, verktøy, kontormaskiner og lignende	4	1 911 000	810 000
Sum varige driftsmidler		1 911 000	810 000
Sum anleggsmidler		167 974 000	119 696 000
Omløpsmidler			
Varer			
Fordringer			
Kundefordringer	6,7	30 116 000	15 440 000
Andre fordringer		12 069 000	6 691 000
Sum fordringer		42 185 000	22 131 000
Bankinnskudd, kontanter og lignende			
Bankinnskudd, kontanter og lignende	8	16 792 000	5 508 000
Sum bankinnskudd, kontanter og lignende		16 792 000	5 508 000
Sum omløpsmidler		58 977 000	27 639 000
SUM EIENDELER		226 951 000	147 335 000
BALANSE - EGENKAPITAL OG GJELD			
Egenkapital			
Innskutt egenkapital			
Selskapskapital	9,10	2 000 000	2 000 000



Konsernets balanse

Beløp i: NOK	Note	2017	2016
Overkurs		31 000 000	31 000 000
Annen innskutt egenkapital	10	21 546 000	21 546 000
Sum innskutt egenkapital		54 546 000	54 546 000
Opptjent egenkapital			
Udekket tap	10	36 871 000	34 793 000
Sum opptjent egenkapital		-36 871 000	-34 793 000
Sum egenkapital		17 675 000	19 753 000
Gjeld			
Langsiktig gjeld			
Annen langsiktig gjeld			
Øvrig langsiktig gjeld	6	92 512 000	4 650 000
Sum annen langsiktig gjeld		92 512 000	4 650 000
Sum langsiktig gjeld		92 512 000	4 650 000
Kortsiktig gjeld			
Kassekreditt	8	0	1 149 000
Leverandørgjeld		12 673 000	10 792 000
Skyldige offentlige avgifter		13 438 000	9 498 000
Kortsiktig konserngjeld	7	28 133 000	49 429 000
Annen kortsiktig gjeld	6	62 520 000	52 064 000
Sum kortsiktig gjeld		116 764 000	122 932 000
Sum gjeld		209 276 000	127 582 000
SUM EGENKAPITAL OG GJELD		226 951 000	147 335 000



RSM Norge AS

Filipstad Brygge 1, 0252 Oslo
Pb. 1312 Vika, 0112 Oslo
Org.nr: 982 316 588 MVA

T +47 23 11 42 00
F +47 23 11 42 01

www.rsmnorge.no

Til generalforsamlingen i CSAM Health AS

Uavhengig revisors beretning

Uttalelse om revisjonen av årsregnskapet

Konklusjon

Vi har revidert CSAM Health AS' årsregnskap som viser et underskudd i selskapsregnskapet på kr 10 447 000 og et underskudd i konsernregnskapet på kr 5 520 000. Årsregnskapet består av:

- selskapsregnskapet, som består av balanse per 31. desember 2017, resultatregnskap og kontantstrømoppstilling for regnskapsåret avsluttet per denne datoen og noter, herunder et sammendrag av viktige regnskapsprinsipper, og
- konsernregnskapet, som består av balanse per 31. desember 2017, resultatregnskap og kontantstrømoppstilling for regnskapsåret avsluttet per denne datoen og noter, herunder et sammendrag av viktige regnskapsprinsipper.

Etter vår mening:

- er årsregnskapet avgitt i samsvar med lov og forskrifter
- gir det medfølgende selskapsregnskapet et rettvisende bilde av den finansielle stillingen til CSAM Health AS per 31. desember 2017 og av selskapets resultater og kontantstrømmer for regnskapsåret som ble avsluttet per denne datoen i samsvar med regnskapslovens regler og god regnskapsskikk i Norge.
- gir det medfølgende konsernregnskapet et rettvisende bilde av den finansielle stillingen til konsernet CSAM Health AS per 31. desember 2017 og av konsernets resultater og kontantstrømmer for regnskapsåret som ble avsluttet per denne datoen i samsvar med regnskapslovens regler og god regnskapsskikk i Norge.

Grunnlag for konklusjonen

Vi har gjennomført revisjonen i samsvar med lov, forskrift og god revisjonsskikk i Norge, herunder de internasjonale revisjonsstandardene International Standards on Auditing (ISA-ene). Våre oppgaver og plikter i henhold til disse standardene er beskrevet i Revisors oppgaver og plikter ved revisjon av årsregnskapet. Vi er uavhengige av selskapet og konsernet slik det kreves i lov og forskrift, og har overholdt våre øvrige etiske forpliktelser i samsvar med disse kravene. Etter vår oppfatning er innhentet revisjonsbevis tilstrekkelig og hensiktsmessig som grunnlag for vår konklusjon.

Øvrig informasjon

Ledelsen er ansvarlig for øvrig informasjon. Øvrig informasjon består av årsberetningen, men inkluderer ikke årsregnskapet og revisjonsberetningen.

Vår uttalelse om revisjonen av årsregnskapet dekker ikke øvrig informasjon, og vi attesterer ikke den øvrige informasjonen.

I forbindelse med revisjonen av årsregnskapet er det vår oppgave å lese øvrig informasjon med det formål å vurdere hvorvidt det foreligger vesentlig inkonsistens mellom øvrig informasjon og årsregnskapet, kunnskap vi har opparbeidet oss under revisjonen, eller hvorvidt den tilsynelatende inneholder vesentlig feilinformasjon.

THE POWER OF BEING UNDERSTOOD
AUDIT | TAX | CONSULTING

Medlem av Den Norske Revisorforening.

RSM Norge AS is a member of the RSM network and trades as RSM. RSM is the trading name used by the members of the RSM network. Each member of the RSM network is an independent accounting and consulting firm which practices in its own right. The RSM network is not itself a separate legal entity in any jurisdiction.



Revisors beretning 2017 for CSAM Health AS



Dersom vi konkluderer med at den øvrige informasjonen inneholder vesentlig feilinformasjon er vi pålagt å rapportere det. Vi har ingenting å rapportere i så henseende.

Styrets og daglig leders ansvar for årsregnskapet

Styret og daglig leder (ledelsen) er ansvarlig for å utarbeide årsregnskapet i samsvar med lov og forskrifter, herunder for at det gir et rettvisende bilde i samsvar med regnskapslovens regler og god regnskapsskikk i Norge. Ledelsen er også ansvarlig for slik intern kontroll som den finner nødvendig for å kunne utarbeide et årsregnskap som ikke inneholder vesentlig feilinformasjon, verken som følge av misligheter eller utilsiktede feil.

Ved utarbeidelsen av årsregnskapet er ledelsen ansvarlig for å ta standpunkt til selskapets og konsernets evne til fortsatt drift, og på tilberlig måte å opplyse om forhold av betydning for fortsatt drift. Forutsetningen om fortsatt drift skal legges til grunn for årsregnskapet så lenge det ikke er sannsynlig at virksomheten vil bli avvirket.

Revisors oppgaver og plikter ved revisjonen av årsregnskapet

Vårt mål med revisjonen er å oppnå betryggende sikkerhet for at årsregnskapet som helhet ikke inneholder vesentlig feilinformasjon, verken som følge av misligheter eller utilsiktede feil, og å avgi en revisjonsberetning som inneholder vår konklusjon. Betryggende sikkerhet er en høy grad av sikkerhet, men ingen garanti for at en revisjon utført i samsvar med lov, forskrift og god revisjonsskikk i Norge, herunder ISA-ene, alltid vil avdekke vesentlig feilinformasjon som eksisterer. Feilinformasjon kan oppstå som følge av misligheter eller utilsiktede feil. Feilinformasjon blir vurdert som vesentlig dersom den enkeltvis eller samlet med rimelighet kan forventes å påvirke økonomiske beslutninger som brukerne foretar basert på årsregnskapet.

Som del av en revisjon i samsvar med lov, forskrift og god revisjonsskikk i Norge, herunder ISA-ene, utøver vi profesjonelt skjønn og utviser profesjonell skepsis gjennom hele revisjonen. I tillegg:

- identifiserer og anslår vi risikoen for vesentlig feilinformasjon i regnskapet, enten det skyldes misligheter eller utilsiktede feil. Vi utformer og gjennomfører revisjons handlinger for å håndtere slike risikoer, og innhenter revisjonsbevis som er tilstrekkelig og hensiktsmessig som grunnlag for vår konklusjon. Risikoen for at vesentlig feilinformasjon som følge av misligheter ikke blir avdekket, er høyere enn for feilinformasjon som skyldes utilsiktede feil, siden misligheter kan innebære samarbeid, forfalskning, bevisste utelatelser, uriktige fremstillinger eller overstyring av internkontroll.
- opparbeider vi oss en forståelse av den interne kontroll som er relevant for revisjonen, for å utforme revisjons handlinger som er hensiktsmessige etter omstendighetene, men ikke for å gi uttrykk for en mening om effektiviteten av selskapets og konsernets interne kontroll.
- evaluerer vi om de anvendte regnskapsprinsippene er hensiktsmessige og om regnskapsestimatene og tilhørende noteopplysninger utarbeidet av ledelsen er rimelige.
- konkluderer vi på hensiktsmessigheten av ledelsens bruk av fortsatt drift-forutsetningen ved avleggelsen av regnskapet, basert på innhentede revisjonsbevis, og hvorvidt det foreligger vesentlig usikkerhet knyttet til hendelser eller forhold som kan skape tvil av betydning om selskapets evne til fortsatt drift. Dersom vi konkluderer med at det eksisterer vesentlig usikkerhet, kreves det at vi i revisjonsberetningen henleder oppmerksomheten på tilleggsopplysningene i regnskapet, eller, dersom slike tilleggsopplysninger ikke er tilstrekkelige, at vi modifierer vår konklusjon om årsregnskapet og årsberetningen. Våre konklusjoner er basert på revisjonsbevis innhentet inntil datoen for revisjonsberetningen. Etterfølgende hendelser eller forhold kan imidlertid medføre at selskapet ikke fortsetter driften.
- evaluerer vi den samlede presentasjonen, strukturen og innholdet, inkludert tilleggsopplysningene, og hvorvidt årsregnskapet representerer de underliggende transaksjonene og hendelsene på en måte som gir et rettvisende bilde.



Revisors beretning 2017 for CSAM Health AS



- innhenter vi tilstrekkelig og hensiktsmessig revisjonsbevis vedrørende den finansielle informasjonen til enhetene eller forretningsområdene i konsernet for å kunne gi uttrykk for en mening om det konsoliderte regnskapet. Vi er ansvarlige for å lede, følge opp og gjennomføre konsernrevisjonen. Vi alene er ansvarlige for vår revisjonskonklusjon.

Vi kommuniserer med styret blant annet om det planlagte omfanget av revisjonen og til hvilken tid revisjonsarbeidet skal utføres. Vi utveksler også informasjon om forhold av betydning som vi har avdekket i løpet av revisjonen, herunder om eventuelle svakheter av betydning i den interne kontrollen.

Uttalelse om øvrige lovmessige krav

Konklusjon om årsberetningen

Basert på vår revisjon av årsregnskapet som beskrevet ovenfor, mener vi at opplysningene i årsberetningen om årsregnskapet, forutsetningen om fortsatt drift og forslaget til dekning av tap er konsistente med årsregnskapet og i samsvar med lov og forskrifter.

Konklusjon om registrering og dokumentasjon

Basert på vår revisjon av årsregnskapet som beskrevet ovenfor, og kontrollhandlinger vi har funnet nødvendig i henhold til internasjonal standard for attestasjonsoppdrag (ISAE) 3000 «Attestasjonsoppdrag som ikke er revisjon eller forenklet revisorkontroll av historisk finansiell informasjon», mener vi at ledelsen har oppfylt sin plikt til å sørge for ordentlig og oversiktlig registrering og dokumentasjon av selskapets og konsernets regnskapsopplysninger i samsvar med lov og god bokføringskikk i Norge.

Oslo, 20. mars 2018

RSM Norge AS

Vidar Haugen

Statsautorisert revisor



Årsberetning 2017 for CSAM Health AS

1.1.2017 – 31.12.2017

Org nr 988 054 313

Virksomheten

CSAM Health AS (CSAM) er et ledende nordisk programvarehus innen helsesektoren med formål å utvikle løsninger som gir forbedret pasientbehandling gjennom høyere kvalitet på informasjonsbehandling og derigjennom bedre pasientsikkerhet. CSAM Health AS har gjennom innovasjon og oppkjøp tilegnet seg en portefølje av programvareløsninger som markedsføres under merkenavnet CSAM. Løsningene støtter først og fremst spesialiteter som fødselsomsorg, medikamentell kreftbehandling, ikke-radiologisk bildebehandling, laboratorier og akuttmedisin/prehospital. I tillegg tilbyr også CSAM programvareløsninger for generelle integrasjons- og samhandlingsbehov innen helsesektoren.

Selskapet avlegger konsernregnskap som underkonsern til CSAM Invest AS.

Konsernet

I konsernet CSAM Health AS inngår selskapene CSAM Finland Oy, CSAM Medivare Oy, CSAM Sweden AB, CSAM Prosang AB, CSAM (UK) Ltd og CSAM Health UK Ltd i Storbritannia og CSAM Philippines Inc. i Filippinene. Selskapene i UK forestår først og fremst salgsaktivitet. Virksomheten på Filippinene består av konserndedikerte eksperter innen eHelse med mangeårig erfaring innen utvikling, test og kvalitetssikring. Videre har datterselskapene CSAM Sweden AB og CSAM Prosang AB, med kontorer i Stockholm og Göteborg, ansvaret for salg, utvikling og leveranse av konsernets produkter til det svenske, danske og norske markedet. Datterselskapene i Finland har kontorer i Helsinki, Oulu og Tampere. Selskapene har felles ansvar for salg- og markedsføring primært i det finske markedet, men med utviklings- og serviceansvar for hvert sitt produktområde. De finske selskapenes produkter tilbys og selges også i de øvrige nordiske markedene, samt i UK.

Markeder, produkter og risiko

CSAM Health AS med datterselskaper har i 2017 hatt en betydelig økning i antall kunder i Norden både gjennom organisk vekst og oppkjøp av ny virksomhet. Kundene er spredt forholdsvis jevnt mellom markedene Norge, Sverige, Danmark og Finland med et footprint i Storbritannia samt noen mindre installasjoner i andre land. Selskapets teknologi er et resultat av innovasjon ved store nordiske sykehus og understøtter arbeidsprosesser og pasientsikkerhet innen utvalgte kliniske disipliner og integrasjon med omkringliggende regionale og nasjonale løsninger.

Selskapet er nå markedsledende på ulike områder, herunder er produktet CSAM Cytodose med tilleggsmoduler, en de-facto standard innen medikamentell kreftbehandling i Norden. Når det



gjelder produktgruppen ikke-radiologisk bildebehandling (CSAM Picsara og CSAM Medimaker) er selskapet også nordisk ledende. Videre har CSAM utviklet seg til å bli en nordisk markedsleder innen fødselsomsorg, med flere produkter og løsninger som dekker hele verdikjeden (sykehus, kommunal helse og de gravide selv). Selskapet er videre Nordisk ledende innen det blodbankvirksomhet med produktet CSAM Prosang. I Norge er selskapet også markedsleder innen programvare til landets nødefater med kontrollromsløsningene CSAM Amis.

Med produktene CSAM S7 (Connected Healthcare) og CSAM iPana (Fødselsomsorg) er også selskapet langt fremme med skybaserte pasientrettede løsninger i Finland. Disse løsningene har potensiale utenfor Finland.

Markedsrisiko:

Den totale markedsrisiko for selskapet ble vesentlig redusert i 2016 og gjennom 2017 ytterligere redusert. Dette skyldes ikke bare at kundemassen generelt sett er betydelig diversifisert i Norge, Sverige, Finland, Danmark og UK. I tillegg er nå selskapets kunder en kombinasjon av en rekke mindre kunder innen flere produktspektre, samtidig som antall store kunder og regionale kunder har økt vesentlig. Gjennom overtakelse av Databyrån (med produktet Prosang) i 2017 ble ytterligere diversifisering og produktspredning oppnådd, herunder kom flere regioner i Danmark på kundelisten. Kombinasjonen av mange produkter, mange mindre kunder og økende antall storkunder har gitt selskapet en svært lav risikoprofil på inntektssiden.

Kreditrisiko:

CSAM har den altoverveiende del av kunder innenfor den nordiske offentlig sektor, og vurderer kreditrisikoen som svært lav. Selskapet har imidlertid, gjennom økt tilstedeværelse i markeder som har større naturlig innslag av privat helsevesen (Finland og UK), økt sin andel av private aktører i forhold til tidligere år, men omfanget fremdeles er svært begrenset. Disse private kundene er av robust karakter, og økningen i antatt kreditrisiko vurderes som begrenset og svært håndterbar.

Likviditetsrisiko:

Ved utgangen av 2017, representerer de faste vedlikeholdsinntektene en vesentlig del av samlede inntekter, og store deler av disse inntektene faktureres på forskudd i tråd med bransjestandard. Det gir en forutsigbar likviditetssituasjon. Gjennom sin regulære bankforbindelse har selskapet også tilgang til en mindre kassakreditt.

Det anses ikke å være annen finansiell risiko av betydning for å bedømme eiendeler, gjeld, finansiell stilling og resultat utover det som er allment kjent og vanlig for bransjen. Selskapet benytter seg ikke av finansielle sikringsinstrumenter.

Finansielle endringer og endringer på eiersiden.

CSAM Invest AS eier 100 % av aksjene i CSAM Health AS pr 31.12.2017 og det er således ingen endringer på eiersiden. Selskapet har gjennomført ett oppkjøp av i fjerde kvartal 2017 ved at Stockholm-baserte Databyrån AB ble overtatt. Ved overtakelsen byttet selskapet navn til CSAM Prosang AB.

Samtidig med overtakelsen ble det etablert en ny finansiell plattform både for å finansiere oppkjøpet, men også for å innfri tidligere bankgjeld til Nordea samt styrke arbeidskapital.



Det er ikke foretatt nedskrivninger innenfor noen produktområder i 2017.

Bokført egenkapitalandelen i Selskapet pr 31.12.2017 er på ca 10% og i konsernet ca 8%.

Resultat 2017

Konsern

Driftsinntektene i 2017 utgjorde TNOK 109.707 mot TNOK 99.032 året før. Driftskostnadene inklusive avskrivninger var på TNOK 112.347 i 2017, mot TNOK 112.178 i 2016. Med netto finanskostnad på TNOK 5.895 viser konsernregnskapet et underskudd på TNOK 5.520 etter skatt for 2017, mot et underskudd på TNOK 14.343 i 2016.

CSAM Health AS

Driftsinntektene i 2017 utgjorde TNOK 56.509 mot TNOK 55.349 året før. De repeterbare inntektene er stabile og gradvis økende. Driftskostnadene var TNOK 64.901 i 2017, tilsvarende TNOK 61.301 i 2016.

Balanseført utsatt skattefordel er vurdert med hensyn til sannsynlige inntekts- og resultatforventninger for den kommende periode. Årets resultat etter skatt viser et underskudd på TNOK 10.447 mot et underskudd på TNOK 6.593 i 2016.

Styret kjenner ikke til forhold som er viktige for bedømmelsen av selskapets stilling som ikke fremkommer av årsregnskapet med noter og denne beretningen.

Styret foreslår at det avsettes NOK 0 til utbytte og at årets underskudd på TNOK 10.447 i helhet belastes annen egenkapital. Egenkapitalen er ved inngangen til 2018 på TNOK 20.238. Styret bekrefter at det er godt grunnlag for fortsatt drift av selskapet, og bekrefter i henhold til Regnskapslovens § 3-3 og § 4-5 at denne forutsetningen er lagt til grunn ved utarbeidelsen av årsregnskapet.

Det er styrets oppfatning at regnskapet gir et rettviseende bilde av selskapets eiendeler og gjeld, finansielle stilling og resultat i perioden.

Organisasjon og HMS

Det er sysselsatt 35 årsverk i CSAM Health AS og samlet 127 årsverk i konsernet ved utgangen av 2017. Kvinneandelen er 29% i selskapet og 28% i konsernet. Styret består av 6 personer, hvorav to kvinner. Ett styremedlem (med vara) er representant for de ansatte.

CSAM Health AS har driftssted i leide lokaler på Solliertud i Oslo kommune. Lokalene er moderne og godt tilpasset funksjonshemmede, med energiklasse grønn C. Bygget har en rekke felles fasiliteter og tilrettelagte aktiviteter for å fremme trening. Det arbeides systematisk med tiltak for å bevare og videreutvikle det gode arbeidsmiljøet. Sykefraværet har vært på 3,68% i selskapet og også 3,33 % i konsernet.

Dattervirksomhetene i øvrige land har leide lokaler av god standard.



Det har ikke inntruffet skader eller ulykker knyttet til utøvelse av selskapets virksomhet.


Ledelsen arbeider bevisst for å sikre likestilling og for å hindre diskriminering ved ansettelser og ved alle vurderinger knyttet til personalressurser. Samarbeidet med personell med etnisk og kulturelt forskjellig bakgrunn er meget godt, og det arbeides aktivt med å likebehandle ressurser i et hvert henseende.


Selskapet CSAM Health AS forurenser ikke det ytre miljøet.


Hendelser etter 31.12.2017

Det har ikke vært hendelser etter balansedagen av vesentlig betydning for regnskapsavleggelsen.

Oslo, 20. mars 2018


Ansgar Gabrielsen
Styrets leder


Mats Larson
Styremedlem


Louise Nilsson
Styremedlem


Mats Hjerpe
Styremedlem


Einar Børnøvie
Styremedlem


Lilly Majit Angeremo
Styremedlem


Sverre Flatby
Daglig leder



CSAM Health AS Årsregnskap 2017

Org. nr. 988 054 313

Resultatregnskap (NOK I 000)

CSAM Health AS 2017	CSAM Health AS 2016	Note	Note	CSAM Health konsern 2017	CSAM Health konsern 2016
56 509	55 349	13	Salgsinntekter	109 707	99 032
<u>56 509</u>	<u>55 349</u>		Sum driftsinntekter	<u>109 707</u>	<u>99 032</u>
6 523	7 020		Varer og tjenester	10 619	14 364
23 397	26 549	11,14	Personalkostnader	11,14 54 410	56 259
386	516	4	Avskrivning driftsmidler	4 572	590
17 172	15 496	3	Avskrivning goodwill og lisenser	3 22 843	19 496
17 423	11 720	14,15,19	Andre driftskostnader	14,15,19 23 904	21 469
<u>64 901</u>	<u>61 301</u>		Sum driftskostnader	<u>112 347</u>	<u>112 178</u>
<u>(8 393)</u>	<u>(5 952)</u>		Driftsresultat	<u>(2 640)</u>	<u>(13 145)</u>
13	20		Andre renteinntekter	14	265
-	558	16	Andre finansinntekter	16 382	90
135	-		Renteinntekt, konsernselskap	-	-
(2 388)	(2 569)		Rentekostnad, konsernselskap	(2 123)	(2 603)
(1 779)	(642)	17,18	Andre rentekostnader	17,18 (2 064)	(557)
(1 511)	(423)	17	Andre finanskostnader	17 (2 103)	(376)
<u>(5 531)</u>	<u>(3 056)</u>		Sum finansielle poster	<u>(5 895)</u>	<u>(3 181)</u>
<u>(13 924)</u>	<u>(9 008)</u>		Ordinært resultat før skattekostnad	<u>(8 535)</u>	<u>(16 326)</u>
(3 477)	(2 415)	12	Skatter	12 (3 015)	(1 983)
<u>(10 447)</u>	<u>(6 593)</u>		Årsresultat	<u>(5 520)</u>	<u>(14 343)</u>





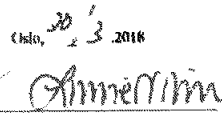




CSAM Health AS Årsregnskap 2017

Org. nr 988 054 313

Balanse (NOK 1 000)

CSAM Health AS 31.12.2017	CSAM Health AS 31.12.2016	Egenkapital og gjeld	CSAM Health konsern 31.12.2017	CSAM Health konsern 31.12.2016
		Note	Note	
		<i>Egenkapital</i>		
		<i>Innskutt egenkapital</i>		
2 000	2 000	4,10 Aksjekapital	4,10 2 000	2 000
31 000	31 000	10 Overkurs	10 31 000	31 000
21 546	21 546	10 Annen innskutt egenkapital	10 21 546	21 546
<u>54 546</u>	<u>54 546</u>	Sum innskutt egenkapital	<u>54 546</u>	<u>54 546</u>
		<i>Opptjent egenkapital</i>		
(34 308)	(23 861)	10 Utdelt utby	10 (36 871)	(34 793)
<u>(34 308)</u>	<u>(23 861)</u>	Sum opptjent egenkapital	<u>(36 871)</u>	<u>(34 793)</u>
<u>20 238</u>	<u>30 685</u>	Sum egenkapital	<u>17 675</u>	<u>19 753</u>
		<i>Langsiktig gjeld</i>		
92 512	4 650	6 Langsiktig gjeld	6 92 512	4 650
<u>92 512</u>	<u>4 650</u>	Sum langsiktig gjeld	<u>92 512</u>	<u>4 650</u>
		<i>Kortiktig gjeld</i>		
-	1 149	8 Kassekredit	8 -	1 149
7 388	4 447	1 Overdragelsegjeld	1 12 673	10 792
7 246	5 916	Skyldige offentlige utgifter	13 438	9 498
38 048	54 293	7 Kortiktig gjeld konsernmedskap	7 28 133	49 429
33 768	37 617	6 Annen kortiktig gjeld	6 62 570	57 064
<u>86 450</u>	<u>103 422</u>	Sum kortiktig gjeld	<u>116 764</u>	<u>122 931</u>
<u>199 200</u>	<u>138 757</u>	Sum egenkapital og gjeld	<u>226 951</u>	<u>147 335</u>

Oslo, 20.12.2017

 Arnege Cubellis Styrets leder	 Mats J. Arson Styremedlem	 Louise Nilsson Styremedlem	 Tully Mørst Angerud Styremedlem	 Torar Hennestad Styremedlem
	 Mats Hjørpe Styremedlem		 Nævre I. Sævi Daglig leder	



CSAM Health AS Årsregnskap 2017

Org. nr. 988 054 313

Kontantstrømoppstilling (NOK 1 000)

CSAM Health AS 2017	CSAM Health AS 2016		CSAM Health konsern 2017	CSAM Health konsern 2016
(13 924)	(9 008)	Resultat før skattekostnad	(8 535)	(16 326)
17 558	16 012	Ordinære avskrivninger	23 415	20 086
(4 265)	1 748	Endring i kundefordringer	(14 676)	(49)
2 941	3 624	Endringer i leverandørgjeld	1 881	9 084
5 508	4 603	Endring i andre tidsavgrensingsposter	17 131	4 559
<u>7 818</u>	<u>16 979</u>	Netto kontantstrøm fra operasjonelle aktiviteter	<u>19 216</u>	<u>17 353</u>
(5 997)	(11 623)	Utbetaling ved investering i varige driftsm. og immaterielle eiendeler	(12 999)	(14 054)
(57 294)	(50 948)	Netto utbetaling ved kjøp av datterselskap	(54 076)	(45 116)
-	811	Fusjon med Amis AS	-	-
<u>(63 291)</u>	<u>(61 760)</u>	Netto kontantstrøm fra investeringsaktiviteter	<u>(67 075)</u>	<u>(59 170)</u>
91 633	15 600	Innbetaling ved opptak av gjeld	91 633	15 600
-	-	Innbetaling ved opptak av konserngjeld	4 428	-
(9 150)	(1 500)	Utbetaling ved nedbetaling av gjeld	(9 150)	(1 500)
(19 777)	-	Utbetaling ved nedbetaling av konserngjeld	(26 619)	-
(1 149)	1 149	Netto endring i kassekreditt	(1 149)	1 149
-	23 000	Innbetaling av egenkapital	-	23 000
<u>61 537</u>	<u>38 249</u>	Netto kontantstrøm fra finansieringsaktiviteter	<u>59 144</u>	<u>38 249</u>
6 084	(6 532)	Netto endring i kontanter og kontantekvivalenter	11 285	(3 568)
1 618	8 150	Beholdning av kontanter og kontantekvivalenter 01.01	5 506	9 073
<u>7 702</u>	<u>1 618</u>	Beholdning av kontanter og kontantekvivalenter 31.12	<u>16 792</u>	<u>5 506</u>



CSAM Health AS Årsregnskap 2017

Org.nr. 988 054 313

Noter (NOK i 000)

Note 1 Regnskapsprinsipper

Eier- og aksjeselskaper

CSAM Invest AS eier av 100% av aksjene i CSAM Health AS. Aksjene i CSAM Invest AS eies av Privat-fond gjennom Qorvnp 47 Ltd. og aksjene i CSAM Health AS gjennom egne selskaper, og gjennom det felles eide selskapet CSAM Holding AS.

CSAM Health AS eier 100% av aksjene i CSAM Sweden AB, i Sverige.

CSAM Health AS eier 100% av aksjene i CSAM Polska AB, i Sverige.

CSAM Health AS eier 100% av aksjene i CSAM Finland Oy, i Finland.

CSAM Health AS eier 100% av aksjene i CSAM Medivance Oy, i Finland.

CSAM Health AS eier 99,99% av aksjene i CSAM Philippines Inc. på Filippinene.

CSAM (UK) Ltd. med forretningskontor i Warwickshire, ble stiftet i oktober 2008 og eies 100% av CSAM Health AS.

CSAM (UK) Ltd eier 100% av aksjene i CSAM Health UK Ltd.

Regnskapsprinsipper

Årsregnskapet er satt opp i samsvar med regnskapslovens bestemmelser og god regnskapspraksis og det utarbeides konsolideringsregnskap.

Datterselskaper

Datterselskapene vurderes etter kostnadsmetoden i selskapsregnskapet. Investeringen er vurdert til anskaffelseskost for aksjene, med mindre nedskrivning kan være nødvendig. Det foretas nedskrivning til virkelig verdi når verdifull skyldes innløst som ikke kan notas å være fortløpende og det med anses nødvendig etter god regnskapspraksis. Nedskrivninger reverseres når grunnlaget for nedskrivning ikke lenger er tilstede.

Utdelte og andre utdelinger inntil utbetalingen er som det er avsett i datterselskapet. Oversiger utlyste andel av tilhørfelst resultat etter kjøpet, representerer den ovenlytende del tilbakebetaling av innøst kapital, og utdelingene fratrukket investeringens verdi i balansen.

Prinsipper for konsolidering

Konsolideringsregnskapet omfattes av selskapsregnskapet CSAM Health AS og virksomheter hvor selskapet har bestemmende innflytelse, direkte eller indirekte, uavhengig av selskapsform. Konsolideringsregnskapet utarbeides etter enstemte prinsipper for hele konsernet. Interne transaksjoner, fortløpende, fordringer og gjeld elimineres. Kostprisen for aksjer og andeler i datterselskaper elimineres i konsolideringsregnskapet mot egenkapitalen i datter på etablerings- eller kjøpsdatoen (oppkjøpsdatoen). Merverdier fordeler på de eiendeler merverdier refererer seg til og avskrives over eiendelens samlede levetid. Merverdier som ikke kan henføres til bestemte eiendeler klassifiseres som goodwill og avskrives over forventet levetid.

Omregning av utenlandske datterselskaper

For omregning av utenlandske datterselskaper er balanseposter omregnet etter balansedagens kurs. Resultatposter omregnes etter gjennomsnittskursen for regnskapsåret. Valutadifferanser ved omregning føres direkte mot egenkapitalen.

Brak av estimater

I forbindelse med utarbeidelse av årsregnskapet brukes beste estimat basert på den informasjon som er tilgjengelig når årsregnskapet utarbeides. Virkelige tall kan avvike fra estimatene. Virkninger av endringer i regnskapsestimater resultatføres i den perioden estimatet endres. Bestilte og tap, som er sannsynlige og kvantifiserbare, kostnadsføres løpende.

Hovedregler for vurdering og klassifisering av eiendeler og gjeld

Eiendeler bestemmes til virkelig eller bruk av klassifisert som anleggsmidler. Andre eiendeler er klassifisert som omløpsmidler.

Forordringer som skal tilbakebetales innen et år er klassifisert som verkbyrsmidler. Ved klassifisering av lønnslig og langsiktig gjeld er likvarianskriterier lagt til grunn.

Anleggsmidler vurderes til anskaffelseskost, med fradrag for planmessige avskrivninger. Deres virkelig verdi av anleggsmidler er lavere enn balansenets verdi, og verdifallet forventes ikke å være forbigående, foretas en nedskrivning til virkelig verdi. Anleggsmidler med begrenset økonomisk levetid avskrives planmessig.

Omløpsmidler vurderes til laveste av anskaffelseskost og virkelig verdi.

Forordringer

Kundeforordringer og andre forordringer er oppført i balansen til pålydende etter fradrag for avsetning til forventet tap. Avsetning til tap gjøres på grunnlag av individuelle vurderinger av de enkelte forordningene.

I uløst

Transaksjoner i utenlandsk valuta behandles etter kursen på transaksjonsdatoen. Balansposter i utenlandsk valuta vurderes etter kursen ved regnskapsårets slutt.



Immaterielle eiendeler - lisenser

Basen for balanseføring av egne lisenser er tilfredsstillende til å utvikle produkter som ikke er laget med tanke på eller på oppdrag fra en spesiell kunde. Balanseførte kjøpsavtaler inneholder over den perioden produktet antas å ha verdi. Fra produktets lansering avtales fra den dagen produktet anses ferdig for salg og en eller flere kunder har påbegynt installasjon av løsningen. Deretter det foreligger indikasjon på verdifull, foretas en test. Deretter virkelig verdi av egne lisenser er basert på balanseført verdi, og verdifullt ikke forventes å være forbigående, foretas en nedskrivning til virkelig verdi.

Ervervede lisenser avtales over produktets antatte økonomiske levetid. Disse virkelig verdi av ervervede lisenser er basert på balanseført verdi, og verdifullt ikke forventes å være forbigående, foretas en nedskrivning til virkelig verdi.

Finansiell gjeld

Lån regnskapsføres til virkelig verdi når utbetalingen av lånt finans med, med fradrag for transaksjonskostnader. I etterfølgende perioder regnskapsføres lån til nominert kost beregnet ved bruk av effektiv rentes metode. Forskjellen mellom det utbetalte lånebeløpet (beregnet på oppføringsdato) og fakturert nominellverdi (inkludert renter) avsettes som del av lånets effektive rentefotostørrelse i resultatoppstillingen.

Lån klassifiseres som kortsiktig så fremt ikke selskapskonsernet har en ubetjent rest til å tilbake oppgjør av forpliktelsen i minst 12 måneder etter balansedatoen.

Forpliktelse

Lisensforpliktelser innføres etter hvert som de oppstår. Selve lisensene innføres på det tidspunkt lisensen er levert til kunde, og i henhold til plan. Verdifullt og support innføres over levetidsperioden.

Pensjoner

Selskapet i Norge har anskaffet pensjonsforpliktelser for ansatte i Norge. Pensjonspremien kostnadsføres etter hvert som pensjonen påføres.

Skatt

Skatteforholdene i resultatoppstillingen omfatter både periodens betalt skatt og endring i utsatt skatt. Utsatt skatt er beregnet med 25% på grunnlag av de nåværende forskjeller som eksisterer mellom regnskapsmessige og skattemessige verdier, samt skattemessig underbald til fremføring ved utgangen av regnskapsåret. Skatteforhold og skattemessige midlertidige forskjeller som reverserer eller kan reversere i samme periode er utlignet og nettoført. Utsatt skattefordel som vurderes å kunne utnyttes i fremtiden blir balanseført som immateriell eiendel.

Nærstående parter

Som konsernets nærstående parter regnes CSAM Invest AS og CSAM Holding AS, samt selskaps styre og ledelse. Privat-fund gjennom Qinvest 47 Ltd. og anretts selskaper eller gjennom egne selskaper eller aksjer i CSAM Invest AS regnes også som nærstående parter. Som CSAM Health AS nærstående parter regnes i tillegg datterselskaper. Alle transaksjoner med nærstående parter er basert på prinsippet om armlegning av stand.

Konstansoppstilling

Konstansoppstillingen er utarbeidet etter den indirekte metode. Kostnader og konstruksjonskostnader omfatter konstruksjonskostnader og andre konstruksjonskostnader, likvide plasseringer.

Note 2

Hebdeiser etter balanseingen

Det foreligger ingen hebdeiser etter balanseingen av en karakter som skulle være tatt hensyn til i regnskapsåret *acta* og som ikke er opplyst om under.

Note 3

Immaterielle eiendeler

	Goodwill ved kjøp med Anvis	Goodwill ved kjøp av Netus	Goodwill ved kjøp av Clinovell AS	Lisenser, kjøpte	Lisenser, egenutviklet	Sum
CSAM Health AS						
Anskaffelseskost 01.01.17	11 165	15 000	12 971	18 000	142 355	199 491
Tilgang immaterielle eiendeler	-	-	-	-	5 571	5 571
Anskaffelseskost 31.12.17	11 165	15 000	12 971	18 000	147 926	205 062
Akkumulerte avskrivninger 31.12.17	2 706	6 125	4 460	9 473	79 489	102 253
Akkumulerte nedskrivninger 31.12.17	-	-	8 110	8 527	40 623	57 260
Balanseført verdi pr. 31.12.17	8 459	8 875	401	-	27 813	45 548
Avskrivninger 2017	1 196	1 500	438	-	14 038	17 172
Nedskrivninger 2017	-	-	-	-	-	-
Lisens avskrivning: avskrivningsår:	10 år	10 år	10 år	5 år	7	

	Goodwill	Lisenser, kjøpte	Lisenser, egenutviklet	Sum
CSAM Health konsern				
Anskaffelseskost 01.01.17	85 778	38 000	137 415	249 193
Tilgang ved utvikling av immaterielle eiendeler	-	-	11 361	11 361
Tilgang ved oppkjøp av nye selskaper	50 690	-	1 299	51 989
Valutaeffekt pr. 1/1	2 573	-	324	2 897
Anskaffelseskost 31.12.17	137 041	18 000	160 410	295 451
Akkumulerte avskrivninger 31.12.17	23 322	9 473	79 669	112 464
Akkumulerte nedskrivninger 31.12.17	7 672	8 527	40 623	56 822
Balanseført verdi pr. 31.12.17	106 047	-	40 118	146 165
Avskrivninger 2017	8 625	-	14 218	22 843
Nedskrivninger 2017	-	-	-	-
Lisens avskrivning: avskrivningsår:	10 år	5 år	7	

*) Selskaps egenutviklede lisenser avtales over 3 år regnet fra godkjent leveranse av nytt produkt/ny produktversjon til første kvartal. Avskrivningsperioden er vurdert til det antall år produktversjonen gir inntekter ved en leveranse av 1-2 oppgraderinger av produktet per år.

Goodwill verdi er prisen betalt til et selskap som kjøper og tilgang til eksisterende kundesett, partnere og samarbeidspartnere som kan utnyttes for å oppnå økt salg for hele konsernet. Heftelsen er vurdert å være et resultat av det forventede vellet i utviklingen av IT løsninger/programvare over en lang periode. På bakgrunn av dette forventes det at man kan nyttiggjøre seg eksisterende posisjoner til å skape resultater i flere år fremover. CSAM Health AS har allerede betalt for deler av denne forventede fremtidige inntektene ved oppkjøpet av eksisterende produktutviklere i det avskrevte selskapet Databyplan AB, Medwell Sverige AB, det finske selskapet Medwell Oy, samt det finske selskapet Medivare Oy, Anvis, Netus og Clinovell AS og vurdert at denne goodwill avtales over 10 år, basert på et salg og leveransen i denne selskaps erfaringssammenheng har et langsiktig perspektiv.

CSAM Health AS har i 2017 ønsket å utføre oppgjørssaker for et tilleggsværdi til tidligere eiere i AMIS, som en følge av forlister i den opprinnelige aksjekjøpsavtalen. Denne endelige avklaringen er behandlet som en historisk feilretting av anskaffelseskost for aksjene som ble ervervet i 2015, i tråd med NRS 5. Som følge av dette er regnskapsført goodwill for AMIS økt med 3 070 000 NOK, og akkumulerte avskrivninger økt med 794 000 NOK. Beløpet for nettopp kjøpt egenutviklet lisens er avskrivningsåret 2015 og 2016. Sammenhengstall for 2016 er omarbeidet for å reflektere korrigeringen av den historiske feilrettingen.



Note 4 Varige driftsmidler

CSAM Health AS					
Varige driftsmidler	Software	Inventar	Datautstyr	Sum	
Anskaffelsekost 01.01.17	386	1 991	4 635	7 011	
Tilgang driftsmidler	-	-	426	426	
Anskaffelsekost 31.12.17	386	1 991	5 061	7 437	
Akkumulerte avskrivninger 31.12.17	236	1 880	4 723	6 839	
Balansført verdi pr. 31.12.17	150	111	338	599	
Avskrivninger 2017	86	50	250	386	
Lineær avskrivning: avskrivningstid:	3 år	5 år	3 år		
CSAM Health konsern					
Varige driftsmidler	Kunst	Software	Inventar	Datautstyr	Sum
Anskaffelsekost 01.01.17	-	385	1 991	5 511	7 887
Tilgang driftsmidler	35	-	971	666	1 672
Anskaffelsekost 31.12.17	35	386	2 962	6 177	9 560
Akkumulerte avskrivninger 31.12.17	-	236	1 964	5 442	7 642
Balansført verdi pr. 31.12.17	35	150	998	735	1 918
Avskrivninger 2017	-	86	77	409	572
Lineær avskrivning: avskrivningstid:	Ingen	3 år	5 år	3 år	

Note 5 Datterselskap

CSAM Health AS

	Ervervet	Kuoter	Eierandel	Stemmesandel
CSAM Philippines Inc	Juni 2015	CSAM Philippines	99,995 %	99,995 %
CSAM (UK) Ltd	November 2016	Warrwickshire	100 %	100 %
CSAM Health UK Ltd	Januar 2016	Warrwickshire	100 %	100 %
CSAM Sweden AB	Januar 2016	Sofra	100 %	100 %
CSAM Finland OY	Januar 2016	Oslo	100 %	100 %
CSAM Medware OY	Juni 2016	Tampere	100 %	100 %
CSAM Prostag AB	November 2017	Stockholm	100 %	100 %

Investeringen i datterselskapene vurderes etter kostmetoden i selskapsregnskapet.

Investering etter kostmetoden (selskapsregnskapet):

Selskapsnavn	Aksjekapital (NOK)	Antall aksjer	Balansført verdi 31.12.2017	Egenkapital 31.12.2017 (NOK)	Resultat 2017 (NOK)
CSAM Philippines Inc	16	100	133	(275)	(689)
CSAM (UK) Ltd	113	3	104	(24 757)	(571)
CSAM Health UK Ltd	11	1	-	3 063	1 870
CSAM Sweden AB	63	2 532	22 561	4 907	3 863
CSAM Finland OY	25	1	10 218	10 806	1 212
CSAM Medware OY	1 673	2	20 138	6 708	440
CSAM Prostag AB	10	10 080	51 691	4 559	2 576
Sum			104 245		

Resultat fra CSAM Prostag AB er fremgjort for den perioden selskapet har vært en del av konsernet.

Note 6 Fordringer og gjeld

CSAM Health AS og konsern

Annen kortsiktig gjeld fordelses slik:	CSAM Health AS		CSAM Health konsern	
	31.12.2017	31.12.2016	31.12.2017	31.12.2016
Fakturaerte, ikke fakturerte tjenester	19 286	13 696	53 758	22 275
Restoppgitte lønns (inkl. ferie og dørgj)	-	1 860	-	1 890
Betalingsforpl. (inkl. lønns og ferie)	-	2 790	-	2 790
Gjeld til tidligere selskaper i ASAM, Medware og Medware Oestis per 31.12.2017	8 468	12 324	8 475	12 324
Ulyste innestående og andre kortsiktige poster	6 014	7 097	20 306	12 865
Sum annen kortsiktig gjeld	33 768	37 617	82 539	52 149

Lønskuldig gjeld

CSAM Health AS har tatt opp et langsiktig lån fra Condit på 100 MNOK. Lånet består av en transe i NOK og en transe i EUR. Transjen i EUR er valutajustert pr 31.12. Lånet er bokført til nominelt beløp. Lånskrottsdatene periodiseres over lånetidspå 5 år.

Pantstøtetter og sikkerhetsstillelser

Kundefordringer og driftsmidler er pantsett med henholdsvis 30 MNOK og 25 MNOK som sikkerhet for langsiktig gjeld.

Sev følge av nye opplysninger fra Condit er det blitt følgende post:

Varelagre:	240 MNOK
Driftsmidler:	240 MNOK
Kundefordringer:	240 MNOK



Note 7 Transaksjoner og mellomværende med selskap i samme konsern og nærtstående parter

CSAM Health AS		CSAM Philippines Inc	CSAM UK Ltd	CSAM Health UK LTD	CSAM Sweden AB	CSAM Finland OY	CSAM Medinara OY	CSAM Invest AS
2017								
Transaksjoner								
Administrasjonstjenester	-	-	127	4 071	1 845	2 029	-	438
Kjøp av konsulent tjenester	6 460	-	72	5	6	-	-	776
Salg av konsulent tjenester	-	-	-	-	-	-	-	-
Eiendeler og gjeld pr 31.12.								
Kortslått fordring	291	-	-	2 877	1 598	-	-	-
Kortslått gjeld	-	-	3 898	-	-	-	6 017	28 132
2016								
Transaksjoner								
Administrasjonstjenester	-	-	147	2 794	1 765	1 115	-	438
Kjøp av konsulent tjenester	6 649	-	-	-	-	-	-	-
Salg av konsulent tjenester	-	-	-	-	-	-	-	2 453
Eiendeler og gjeld pr 31.12.								
Kortslått fordring	-	-	-	819	95	-	-	-
Kortslått gjeld	-	-	2 423	-	-	-	2 441	49 429

Note 8 Budsjet midler

	CSAM Health AS		CSAM Health konsern	
	31.12.2017	31.12.2016	31.12.2017	31.12.2016
Funksjonskost	2 415	1 618	2 415	1 618
Sum budsjet midler	2 415	1 618	2 415	1 618

Note 9 Aksjekapital og aksjoneierinformasjon

CSAM Health AS

Aksjekapitalen består av (1 NOK):	Antall aksjer	Pålydende	Aksjekapital
Ordinære aksjer	5 000 000	0,40	2 000 000
Sum	5 000 000	0,40	2 000 000

Note 10 Egenkapital

CSAM Health AS

	Aksjekapital	Overkurs	Annen innskutt egenkapital	Udekket tap	Sum
Egenkapital pr 01.01.2017	2 000	31 000	21 546	(23 861)	30 685
Årets resultat	-	-	-	(34 793)	(10 447)
Egenkapital pr 31.12.2017	2 000	31 000	21 546	(34 200)	20 346

CSAM Health Konsern

	Aksjekapital	Overkurs	Annen innskutt egenkapital	Udekket tap	Sum
Egenkapital pr 01.01.2017	2 000	31 000	21 546	(5 520)	49 026
Årets resultat	-	-	-	3 442	3 442
Overkursdifferanse	-	-	-	(3 442)	-
Egenkapital pr 31.12.2017	2 000	31 000	21 546	(36 871)	17 675

Beløpet på 794 tNOK fra sønn historisk feil med egenkapitalen skyldes en oppdatert oppkjøpsbeholdning knyttet til ervervet av AMIS i januar 2015. Se tilleggsvederlag oven fremkommer av den opprinnelige aksjekjøpsavtalen ble endelig fastslått i 2017, et godskrift for AMIS registrert i morselskapet okt med 3 970 tNOK og akkumulerte avskrivninger okt med 794 tNOK. Beløpet fra med egenkapitalen tilbake avskrivningene av okt godskrift i 2015 og 2016. Se beskrivelse i note 3.



Note 11 Pensjoner

CSAM Health AS
CSAM Health AS er pålagt til å ha tjenestepensjonsordning etter lov om obligatorisk tjenestepensjon. Foretaket har pensjonsordning som oppfyller kravene etter denne loven.

CSAM Health konsern
I tillegg til pensjonsordningen for CSAM Health AS, er det også innført frivillige pensjonsordninger i datterselskaper, der det enkelte selskap deler med en del av kostnadene.

Note 12 Skatt

	CSAM Health AS		CSAM Health konsern	
	2017	2016	2017	2016
Betalbar skatt				
Resultat før skattekostnad	(13 924)	(9 108)	2 316	-
Effekt av historisk feil	-	507	-	-
Pennsforførte forskjeller	(4 210)	(3 890)	78	-
Endring i midlertidige forskjeller	(6 980)	1 306	-	-
Årets skattegrunnlag	(25 140)	(10 805)	2 394	-
Betalbar skatt (20 % av grunnlag)	-	-	479	-
Betalbar skatt tidligere perioder	-	-	87	-
Sum betalbar skatt	-	-	566	-

Det er kun konsesjonskorporat CSAM Medisware Oy og CSAM Finland Oy som har hatt skattepliktige overskudd i 2017, og dermed belastet betalbar skatt (20 %). Resultatet som vises for konsernet for 2017 gjelder disse to enhetene.

	CSAM Health AS		CSAM Health konsern	
	2017	2016	2017	2016
Midlertidige forskjeller				
Differenser	1 778	3 644	1 778	3 644
Lønskostnader	8 846	-	8 846	-
Underskudd til fremtidige	(98 065)	(72 955)	(48 452)	(119 149)
Sum midlertidige forskjeller	(87 441)	(69 311)	(37 628)	(115 505)
Beregnet utsett skattefordel (28%*24% av grunnlag)	(20 111)	(16 635)	(29 969)	(25 732)
Herav utsett skattefordel som ikke balanseføres	-	-	9 635	9 529
Andre skattevirkende effekter	-	-	425	-
Utsett skattefordel	(20 111)	(16 635)	(19 898)	(16 203)
Forklaring til årets skattekostnad:				
Endring i utsett skatt	(4 351)	(3 108)	(4 455)	(4 553)
Effekt av endret skatteprosent og tilgang nye selskaper	874	693	874	12 570
Betalbar skatt	(3 477)	(2 415)	(3 051)	(1 983)
Sum årets skattekostnad	(3 477)	(2 415)	(3 051)	(1 983)
Utsett skattefordel i balansen:				
Beregnet utsett skattefordel	20 111	16 635	19 898	16 203
Bekr. utsett skattefordel 31.12	20 111	16 635	19 898	16 203

Utsett skattefordel i CSAM (UK) Ltd og CSAM Health UK på 7 569 MNOK og i CSAM Sverige AB på 2 067 MNOK er ikke balanseført pr 31.12.2017. Skatteansvar beregnet for beregning av utsett skatt og utsett skattefordel på midlertidige forskjeller er 19 % i UK, 22 % i Sverige og 25 % i Norge. De andre datterselskaperne har ikke fremførbare underskudd per 31.12.2017.

Note 13 Salgsinntekter

	CSAM Health AS		CSAM Health konsern	
	2017	2016	2017	2016
Geografisk fordeling				
Norge	41 925	40 096	46 345	41 710
Sverige	10 282	12 105	16 489	22 231
Dansknk	147	-	16 673	8 293
Finnland	3 908	3 001	24 100	21 561
Spania	-	-	169	-
Estland	-	-	188	-
UK	147	147	2 542	5 227
Sum	56 509	55 348	109 707	99 022

Note 14 Lønnskostnader, antall ansatte, ytelser til ledende personer, og godtgjørelse til revisor

	CSAM Health AS		CSAM Health konsern	
	2017	2016	2017	2016
Lønnskostnader				
Lønninger	20 362	21 601	57 260	58 667
Altiverte lønnskostnader immaterielle eiendeler	(5 371)	(8 031)	(11 261)	(11 022)
Lønnskostnader fakturert andre enheter, oppkjøp og etablering av nytt selskap	(2 526)	-	(1 480)	-
Skattefunn	(4 411)	(3 580)	(4 411)	(3 580)
Pensjonskostnader	1 041	1 325	4 377	2 779
Styrelseslønn	-	49	-	56
Arbeidsgevinstskatt	4 442	4 943	8 121	8 628
Andre ytelser	920	251	1 904	732
Sum	33 397	26 548	54 410	56 259

Antall årverk sysselsatt i regnskapsåret

	2017	2016	2017	2016
CSAM Health AS	35	31	127	95

Ytelser til ledende personer

	CSAM Health AS	
	2017	2016
Godtgjørelse til daglig leder:		
Lønn	2 408	2 120
Variabel, resultatbasert lønn	-	-
Pensjonskostnad	22	21
Andre ytelser	-	-

Daglig leder har 6 måneders gjensidig oppsigelsesfrist. Ut over dette har selskapet ingen forpliktelser knyttet til daglig leder pr 31.12.2017.

Det er ikke gitt lån/sikkerhetsstillelse til daglig leder, styrelsesmedlem eller ledende ansatte. Styret har ikke fått utbetalt lønner i 2017.

Utredningskostnader til revisor (velop utredning):

	CSAM Health AS		CSAM Health konsern	
	2017	2016	2017	2016
Løpingskostnader	274	276	525	516
Regnskaps- og skattebistand	189	189	189	109
Attendantgjensjester	2	20	2	20
Overv. bistand	998	248	464	303
Sum utredningskostnader til revisor	863	633	1 180	948



Note 15 Andre driftskostnader

	CSAM Health AS		CSAM Health konsern	
	2017	2016	2017	2016
Andre driftskostnader fordelt på:				
Husleie, leiebånd osv.	4 627	4 384	8 981	7 712
Datasjony osv.	1 200	992	1 846	1 289
Diverse fremmede tjenester, juridiske tjenester og revisjon	7 510	3 804	5 493	7 392
Konfer, seminarer og konfer	927	864	2 036	1 866
Reisekostnader og bilavgifter	2 659	1 119	3 719	2 657
Reklame, markedsføring og messer	874	134	1 267	457
Ansatt	167	380	560	155
Nedskrivning fordring CSAM i N-1	25	22	-	-
Sum andre driftskostnader	17 423	11 720	23 904	21 469

Note 16 Andre finansinntekter

	CSAM Health AS		CSAM Health konsern	
	2017	2016	2017	2016
Andre finansinntekter fordelt på:				
Avkastning	-	528	382	90
Sum andre finansinntekter		528	382	90

Note 17 Finanskostnader

	CSAM Health AS		CSAM Health konsern	
	2017	2016	2017	2016
Andre rentekostnader fordelt på:				
Renter på gjeld til kredittinstitusjoner	1 289	911	1 289	543
Andre renter	490	101	725	13
Totalt andre rentekostnader	1 779	1 012	2 014	557
Andre finanskostnader fordelt på:				
Dividende	1 131	240	1 617	208
Andre finanskostnader	380	483	456	68
Totalt andre finanskostnader	1 511	723	2 103	276

Note 18 Finansiell omløpsverdi

Selskapet benytter seg ikke av finansielle instrumenter i forbindelse med styringen av finansiell risiko.

Renteeksponering

Konstantrenter har netto til selskapets lineærverdi er påvirket av rentestrukturer i NIBOR og EURIBOR. Baser på bokfor hovedtall per 31.12.2017 vil 1 %-poeng endring i disse rentene gi en ledig mer eller mindre utbredt på om lag 1 MNOK for skatt.

Valutarisiko

Utvikling i valutakurser innebærer både direkte og indirekte en begrenset økonomisk risiko for selskapet. Det er ikke innført avtaler som reduserer denne risikoen per 31.12.2017. Konsernet har deket av sine henlekker i EUR, noe som utgjør en indirekte sikring mot valutavariasjoner.

Ved konsolidering av datterselskap er følgende valutakurser benyttet:

	2017			2016		
	Valuta	Gjennomsnittskurs	Kurs 31.12.	Valuta	Gjennomsnittskurs	Kurs 31.12.
Selskap						
CSAM Philippines Inc	PHP	0,1642	0,1646	PHP	0,1770	0,1738
CSAM (UK) Ltd	GBP	10,6512	11,0910	GBP	11,4137	10,6120
CSAM Health UK Ltd	GBP	10,6512	11,0910	GBP	11,4137	10,6120
CSAM Pressing AB	SEK	0,9680	0,9996			
CSAM Sweden AB	SEK	0,9680	0,9996	SEK	0,9824	0,9512
CSAM Finland OY	EUR	9,3359	9,8403	EUR	9,2926	9,0863
CSAM Mediware OY	EUR	9,3359	9,8403	EUR	9,2926	9,0863



Note 19 Forpliktelse

CSAM Health AS

Forskning og utvikling

I 2017 har selskapet vært involvert i to prosjekter som er godkjent for Skattefinansmidler.

Beitings tilleggsvederlag

Kjøpet av 100% av aksjene i Anis AS i 2015, inkluderte også et beitings tilleggsvederlag, såkalt "earn Out". Avsett til passering av visse milepæler og av visse definerte begivenheter måtte innredde. I løpet av 2017 ble det vedtatt et endelig forløp, og er inkludert i morselskapet som en tillegg på selskapets balanseførte goodwill med netto 8 176 140 NOK per 01.01.2017. Avskrivninger på goodwill for 2015 og 2016 er justert mot egenkapitalen med 794 820 K, per 31.12.2017.

Kjøpet av 100% av aksjene i Mediware Os i 2016, inkluderte også et beitings tilleggsvederlag. Dette beitings tilleggsvederlaget er i sin helhet gitt opp med de tidligere etersne i 2017. Verktøyet over CSAM Health AS' kostpris på aksjene i selskapet.

Leie- og leasingsavtaler

Selskapet har følgende leie- og leasingsavtaler av betydning:
Husleie Drømmeneveien 288

Årlig kostnad Avtale utløper
3 956 14.08.2019

CSAM Health konsern

Forskning og utvikling

I 2017 har konsernet vært involvert i 2 prosjekter som er godkjent for Skattefinansmidler.

Leie- og leasingsavtaler

Konsernet har følgende leie- og leasingsavtaler av betydning:	Årlig kostnad (NOK i 000)	Avtale utløper	Cjelder euhet
Husleie Drømmeneveien 288	3 956	14.08.2019	CSAM Health
Husleie Finsbodalen	446	1.10.2018	CSAM Finprova AS
Husleie Finland	639	Løpende	CSAM Finland
Husleie Sverige	360	Løpende	CSAM Mediware
	1 360	30.09.2018	CSAM Prosing
	1 428	30.09.2021	CSAM Sweden

Note 20 Proformaoplysninger

CSAM Health AS overtok CSAM Prosing AS med virkning fra september 2017. Tabellen nedenfor viser informasjon som om CSAM Prosing AS hadde vært en del av konsernet i hele 2017.

Sin. resultater	CSAM Health	Driftresultat	Avekrivning goodwill	CSAM Health
	konsern 2017	CSAM Prosing AB	CSAM Prosing AB	konsern 2017
	109 707	Jan-okt 2017	Jan-okt 2017	Proforma
Sum driftresultater	169 707	34 881	-	144 588
Vater og fjensjet	10 619	4 070	-	14 689
Personalkostnader	54 410	17 762	-	72 172
Avekrivning driftsmidler	371	248	-	620
Avekrivning goodwill og leasjer	22 843	-	4 131	26 974
Anne driftskostnader	23 934	4 122	-	28 020
Sum driftskostnader	112 348	26 202	4 131	142 681
Driftresultat	(2 641)	8 679	(4 131)	1 907