



ÅRSREGNSKAPET FOR REGNSKAPSÅRET 2017 - GENERELL INFORMASJON

Enheten

Organisasjonsnummer: 998 848 504
Organisasjonsform: Aksjeselskap
Foretaksnavn: FINNØY FISKERISELSKAP AS
Forretningsadresse: Industrivegen 19
6487 HARØY

Regnskapsår

Årsregnskapets periode: 01.01.2017 - 31.12.2017

Konsern

Morselskap i konsern: Nei

Regnskapsregler

Regler for små foretak benyttet: Ja
Benyttet ved utarbeidelsen av årsregnskapet til selskapet: Regnskapslovens alminnelige regler

Årsregnskapet fastsatt av kompetent organ

Bekreftet av representant for selskapet: Sigmund Finnøy
Dato for fastsettelse av årsregnskapet: 29.06.2018

Grunnlag for avgivelse

År 2017: Årsregnskapet er elektronisk innlevert
År 2016: Tall er hentet fra elektronisk innlevert årsregnskap fra 2017

Det er ikke krav til at årsregnskapet m.v. som sendes til Regnskapsregisteret er undertegnet. Kontrollen på at dette er utført ligger hos revisor/enhetens øverste organ. Sikkerheten ivaretas ved at innsender har rolle/rettighet for innsending av årsregnskapet via Altinn, og ved at det bekreftes at årsregnskapet er fastsatt av kompetent organ.

Brønnøysundregistrene, 06.11.2020



Resultatregnskap

Beløp i: NOK	Note	2017	2016
RESULTATREGNSKAP			
Inntekter			
Salgsinntekt		67 528 038	52 442 994
Annen driftsinntekt		4 686 119	35 025 619
Sum inntekter		72 214 157	87 468 613
Kostnader			
Varekostnad		15 531 726	16 597 896
Lønnskostnad	2, 2	32 564 949	22 699 096
Avskrivning på varige driftsmidler og immaterielle eiendeler	8	4 566 100	3 794 100
Annen driftskostnad	2	13 365 087	6 202 531
Sum kostnader		66 027 862	49 293 623
Driftsresultat		6 186 295	38 174 990
Finansinntekter og finanskostnader			
Annen renteinntekt		552 314	151 571
Annen finansinntekt		898 639	874 571
Verdiøkning andre finansielle instrumenter vurdert til virkelig verdi	6	553 924	
Sum finansinntekter		2 004 877	1 026 142
Annen rentekostnad		3 413 229	3 610 596
Annen finanskostnad		686	
Sum finanskostnader		3 413 915	3 610 596
Netto finans		-1 409 038	-2 584 455
Ordinært resultat før skattekostnad		4 777 256	35 590 535
Skattekostnad på ordinært resultat	7	357 988	8 348 402
Ordinært resultat etter skattekostnad		4 419 268	27 242 133
Årsresultat		4 419 268	27 242 133
Årsresultat etter minoritetsinteresser		4 419 268	27 242 133



Resultatregnskap

Beløp i: NOK	Note	2017	2016
Totalresultat		4 419 268	27 242 133
Overføringer og disponeringer			
Udekket tap			4 631 595
Overføringer til/fra annen egenkapital	4	4 419 268	22 610 538
Sum overføringer og disponeringer		4 419 268	27 242 133



Balanse

Beløp i: NOK	Note	2017	2016
BALANSE - EIENDELER			
Anleggsmidler			
Immaterielle eiendeler			
Konsesjoner, patenter, lisenser, varemerker og lignende rettigheter	8, 9	47 787 502	49 120 902
Utsatt skattefordel	7		
Sum immaterielle eiendeler		47 787 502	49 120 902
Varige driftsmidler			
Tomter, bygninger og annen fast eiendom	8	5 190 032	5 380 625
Maskiner og anlegg	8		
Skip, rigger, fly og lignende	8, 9	68 247 204	52 980 000
Driftsløsøre, inventar, verktøy, kontormaskiner og lignende	8	881 041	1 149 802
Sum varige driftsmidler		74 318 277	59 510 428
Sum anleggsmidler		122 105 779	108 631 329
Omløpsmidler			
Varer			
Fordringer			
Kundefordringer	9	12 017 162	163 553
Andre fordringer		7 366 250	3 260 014
Sum fordringer		19 383 412	3 423 567
Investeringer			
Markedsbaserte aksjer	6	18 385 647	30 314 089
Sum investeringer		18 385 647	30 314 089
Bankinnskudd, kontanter og lignende			
Bankinnskudd, kontanter og lignende	3	9 658 114	4 975 234
Sum bankinnskudd, kontanter og lignende		9 658 114	4 975 234
Sum omløpsmidler		47 427 173	38 712 890
SUM EIENDELER		169 532 952	147 344 219



Balanse

Beløp i: NOK	Note	2017	2016
BALANSE - EGENKAPITAL OG GJELD			
Egenkapital			
Innskutt egenkapital			
Selskapskapital	4, 5	153 000	153 000
Overkurs	4	35 115	35 115
Sum innskutt egenkapital		188 115	188 115
Opptjent egenkapital			
Annen egenkapital	4	27 029 807	22 610 538
Sum opptjent egenkapital		27 029 807	22 610 538
Sum egenkapital		27 217 922	22 798 653
Gjeld			
Langsiktig gjeld			
Utsatt skatt	7	10 645 345	11 429 448
Sum avsetninger for forpliktelser		10 645 345	11 429 448
Annen langsiktig gjeld			
Gjeld til kredittinstitusjoner	9, 10	103 000 000	107 375 000
Sum annen langsiktig gjeld		103 000 000	107 375 000
Sum langsiktig gjeld		113 645 345	118 804 448
Kortsiktig gjeld			
Leverandørgjeld		12 768 535	1 057 384
Betalbar skatt	7	747 291	125 073
Skyldige offentlige avgifter		6 650 625	2 055 407
Annen kortsiktig gjeld		8 503 234	2 503 253
Sum kortsiktig gjeld		28 669 685	5 741 118
Sum gjeld		142 315 030	124 545 566
SUM EGENKAPITAL OG GJELD		169 532 952	147 344 219



KPMG AS
Øvre veg 30
6415 Moie

Telephone +47 04063
Fax +47 71 20 27 27
Internet www.kpmg.no
Enterprise 935 174 627 MVA

Til generalforsamlingen i Finnøy Fiskeriselskap AS

Uavhengig revisors beretning

Uttalelse om revisjonen av årsregnskapet

Konklusjon

Vi har revidert Finnøy Fiskeriselskap AS' årsregnskap som viser et overskudd på kr 4 419 268. Årsregnskapet består av balanse per 31. desember 2017, resultatregnskap for regnskapsåret avsluttet per denne datoen og noter til årsregnskapet, herunder et sammendrag av viktige regnskapsprinsipper.

Etter vår mening er det medfølgende årsregnskapet avgitt i samsvar med lov og forskrifter og gir et rettviseende bilde av selskapets finansielle stilling per 31. desember 2017, og av dets resultater for regnskapsåret avsluttet per denne datoen i samsvar med regnskapslovens regler og god regnskapsskikk i Norge.

Grunnlag for konklusjonen

Vi har gjennomført revisjonen i samsvar med lov, forskrift og god revisjonsskikk i Norge, herunder de internasjonale revisjonsstandardene International Standards on Auditing (ISA-ene). Våre oppgaver og plikter i henhold til disse standardene er beskrevet i Revisors oppgaver og plikter ved revisjon av årsregnskapet. Vi er uavhengige av selskapet slik det kreves i lov og forskrift, og har overholdt våre øvrige etiske forpliktelser i samsvar med disse kravene. Etter vår oppfatning er innhentet revisjonsbevis tilstrekkelig og hensiktsmessig som grunnlag for vår konklusjon.

Styrets og daglig leders ansvar for årsregnskapet

Styret og daglig leder (ledelsen) er ansvarlig for å utarbeide årsregnskapet i samsvar med lov og forskrifter, herunder for at det gir et rettviseende bilde i samsvar med regnskapslovens regler og god regnskapsskikk i Norge. Ledelsen er også ansvarlig for slik intern kontroll som den finner nødvendig for å kunne utarbeide et årsregnskap som ikke inneholder vesentlig feilinformasjon, verken som følge av misligheter eller feil.

Ved utarbeidelsen av årsregnskapet må ledelsen ta standpunkt til selskapets evne til fortsatt drift og opplyse om forhold av betydning for fortsatt drift. Forutsetningen om fortsatt drift skal legges til grunn for årsregnskapet så lenge det ikke er sannsynlig at virksomheten vil bli avvirket.

Revisors oppgaver og plikter ved revisjonen av årsregnskapet

Vårt mål med revisjonen er å oppnå betryggende sikkerhet for at årsregnskapet som helhet ikke inneholder vesentlig feilinformasjon, verken som følge av misligheter eller utilsiktede feil, og å avgi en revisjonsberetning som inneholder vår konklusjon. Betryggende sikkerhet er en høy grad av sikkerhet, men ingen garanti for at en revisjon utført i samsvar med lov, forskrift og god revisjonsskikk i Norge, herunder ISA-ene, alltid vil avdekke vesentlig feilinformasjon som eksisterer. Feilinformasjon kan oppstå som følge av misligheter eller utilsiktede feil. Feilinformasjon blir vurdert som vesentlig dersom den enkeltvis eller samlet med rimelighet kan forventes å påvirke økonomiske beslutninger som brukerne foretar basert på årsregnskapet.

Som del av en revisjon i samsvar med lov, forskrift og god revisjonsskikk i Norge, herunder ISA-ene, utøver vi profesjonelt skjønn og utviser profesjonell skepsis gjennom hele revisjonen. I tillegg:

- identifiserer og anslår vi risikoen for vesentlig feilinformasjon i regnskapet, enten det skyldes misligheter eller utilsiktede feil. Vi utformer og gjennomfører revisjonshandlinger for å håndtere slike risikoer, og innhenter revisjonsbevis som er tilstrekkelig og hensiktsmessig som grunnlag for vår konklusjon. Risikoen for at vesentlig feilinformasjon som følge av misligheter ikke blir avdekket, er høyere enn for feilinformasjon som skyldes utilsiktede feil, siden misligheter kan innebære samarbeid, forfalskning, bevisste utelatelser, uriktige fremstillinger eller overstyring av intern kontroll.

Offisers list

KPMG AS is a Norwegian limited liability company and member firm of the KPMG network of independent member firms affiliated with KPMG network ("KPMG International"), a Swiss entity.

Styreleder og revisor: medlemmer av Øst i kystlag Brønnøysundreg. 2017

Arnt	Fjellum	Øyvind	Øyvind
Åge	Fjellum	Øyvind	Øyvind
Arnt	Fjellum	Øyvind	Øyvind
Arnt	Fjellum	Øyvind	Øyvind
Arnt	Fjellum	Øyvind	Øyvind
Arnt	Fjellum	Øyvind	Øyvind
Arnt	Fjellum	Øyvind	Øyvind
Arnt	Fjellum	Øyvind	Øyvind



Revisors beretning - 2017
Finnøy Fiskeriselskap AS

- opparbeider vi oss en forståelse av den interne kontroll som er relevant for revisjonen, for å utforme revisjonshandlinger som er hensiktsmessige etter omstendighetene, men ikke for å gi uttrykk for en mening om effektiviteten av selskapets interne kontroll.
- evaluerer vi om de anvendte regnskapsprinsippene er hensiktsmessige og om regnskapsestimatene og tilhørende noteopplysninger utarbeidet av ledelsen er rimelige.
- konkluderer vi på hensiktsmessigheten av ledelsens bruk av fortsatt drift-forutsetningen ved avleggelsen av regnskapet, basert på innhentede revisjonsbevis, og hvorvidt det foreligger vesentlig usikkerhet knyttet til hendelser eller forhold som kan skape tvil av betydning om selskapets evne til fortsatt drift. Dersom vi konkluderer med at det eksisterer vesentlig usikkerhet, kreves det at vi i revisjonsberetningen henleder oppmerksomheten på tilleggsopplysningene i regnskapet, eller, dersom slike tilleggsopplysninger ikke er tilstrekkelige, at vi modifierer vår konklusjon om årsregnskapet. Våre konklusjoner er basert på revisjonsbevis innhentet inntil datoen for revisjonsberetningen. Etterfølgende hendelser eller forhold kan imidlertid medføre at selskapet ikke fortsetter driften.
- evaluerer vi den samlede presentasjonen, strukturen og innholdet, inkludert tilleggsopplysningene, og hvorvidt årsregnskapet representerer de underliggende transaksjonene og hendelsene på en måte som gir et rettviseende bilde.


Vi kommuniserer med styret blant annet om det planlagte omfanget av revisjonen og til hvilken tid revisjonsarbeidet skal utføres. Vi utveksler også informasjon om forhold av betydning som vi har avdekket i løpet av revisjonen, herunder om eventuelle svakheter av betydning i den interne kontrollen.

Uttalelse om øvrige lovmessige krav

Konklusjon om registrering og dokumentasjon

Basert på vår revisjon av årsregnskapet som beskrevet ovenfor, og kontrollhandlinger vi har funnet nødvendig i henhold til internasjonal standard for attestasjonsoppdrag (ISAE) 3000 «Attestasjonsoppdrag som ikke er revisjon eller forenklet revisorkontroll av historisk finansiell informasjon», mener vi at ledelsen har oppfylt sin plikt til å sørge for ordentlig og oversiktlig registrering og dokumentasjon av selskapets regnskapsopplysninger i samsvar med lov og god bokføringskikk i Norge.

Molde 29. juni 2018
KPMG AS


Arne H. Sæther
Statsautorisert revisor



Årsregnskap 2017
Finnøy Fiskeriselskap AS

Org.nr.: 998 848 504

**Finnøy Fiskeriselskap AS****Årsregnskap 2017****Resultatregnskap**

	Note	2017	2016
Driftsinntekter og driftskostnader			
Brutto fangst og fellesinntekt		67 528 038	52 442 994
Annen driftsinntekt		4 686 119	35 025 619
Sum driftsinntekter		72 214 157	87 468 613
Felleskostnader		15 531 726	16 597 896
Lott til mannskap	2	26 970 248	19 194 248
Lønnskostnader	2	5 594 701	3 504 848
Avskrivning av driftsmidler og immaterielle eiendeler	8	4 566 100	3 794 100
Annen driftskostnad	2	13 365 087	6 202 531
Sum driftskostnader		66 027 862	49 293 623
Driftsresultat		6 186 295	38 174 990
Annen renteinntekt		552 314	151 571
Annen finansinntekt		898 639	874 571
Verdøkning markedsbaserte omløpsmidler	6	553 924	0
Annen rentekostnad		3 413 229	3 610 596
Annen finanskostnad		686	0
Resultat av finansposter		-1 409 038	-2 584 455
Ordinært resultat før skattekostnad		4 777 256	35 590 535
Skattekostnad på ordinært resultat	7	357 988	8 348 402
Årsresultat		4 419 268	27 242 133
Anvendelse			
Mot tidligere udekket tap		0	4 631 595
Avsatt til annen egenkapital	4	4 419 268	22 610 538
Sum anvendelse		4 419 268	27 242 133

**Finnøy Fiskeriselskap AS****Årsregnskap 2017****Balanse**

	Note	2017	2016
Eiendeler			
Anleggsmidler			
Immaterielle eiendeler			
Konsesjoner/strukturvoter	8, 9	47 787 502	49 120 902
Sum immaterielle eiendeler		47 787 502	49 120 902
Varige driftsmidler			
Tomter, bygninger og annen fast eiendom	8	5 190 032	5 380 625
MS Vonar	8, 9	68 247 204	52 980 000
Driftsløsøre, inventar o.a. utstyr	8	881 041	1 149 802
Sum varige driftsmidler		74 318 277	59 510 428
Sum anleggsmidler		122 105 779	108 631 329
Omløpsmidler			
Fordringer			
Kundefordringer	9	12 017 162	163 553
Andre kortsiktige fordringer		7 366 250	3 260 014
Sum fordringer		19 383 412	3 423 567
Investeringer			
Markedsbaserte fond	6	18 385 647	30 314 089
Sum investeringer		18 385 647	30 314 089
Bankinnskudd, kontanter o.l.	3	9 658 114	4 975 234
Sum omløpsmidler		47 427 173	38 712 890
Sum eiendeler		169 532 952	147 344 219

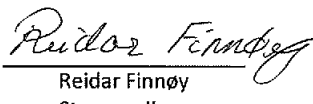
**Finnøy Fiskeriselskap AS****Årsregnskap 2017****Balanse**


	Note	2017	2016
Egenkapital og gjeld			
Egenkapital			
Innskutt egenkapital			
Aksjekapital	4, 5	153 000	153 000
Overkurs	4	35 115	35 115
Sum innskutt egenkapital		188 115	188 115
Opptjent egenkapital			
Annen egenkapital	4	27 029 807	22 610 538
Sum opptjent egenkapital		27 029 807	22 610 538
Sum egenkapital		27 217 922	22 798 653
Gjeld			
Utsatt skatt	7	10 645 345	11 429 448
Annen langsiktig gjeld			
Gjeld til kredittinstitusjoner	9, 10	103 000 000	107 375 000
Sum annen langsiktig gjeld		103 000 000	107 375 000
Kortsiktig gjeld			
Leverandørgjeld		12 768 535	1 057 384
Betalbar skatt	7	747 291	125 073
Skattetrekk og andre trekk		6 650 625	2 055 407
Annen kortsiktig gjeld		8 503 234	2 503 253
Sum kortsiktig gjeld		28 669 685	5 741 118
Sum gjeld		142 315 030	124 545 566
Sum egenkapital og gjeld		169 532 952	147 344 219


Harøy, 29.06.2018


Styret i Finnøy Fiskeriselskap AS



Sigmund Finnøy
Styreleder/daglig leder


Reidar Finnøy
Styremedlem


Geir Arve Sandøy
Styremedlem


Bjørnar Finnøy
Styremedlem


Bjartmar Finnøy
Styremedlem


Daniel Finnøy
Styremedlem



Finnøy Fiskeriselskap AS Årsregnskap 2017

Noter

--

Regnskapsprinsipper

Årsregnskapet er satt opp i samsvar med regnskapsloven og NRS 8 - God regnskapskikk for små foretak.

Driftsinntekter

Inntekt resultatføres løpende etter hvert som fanget fisken leveres.

Skatt

Skattekostnaden i resultatregnskapet omfatter både periodens betalbare skatt og endring i utsatt skatt. Utsatt skatt er beregnet med 23% på grunnlag av de midlertidige forskjeller som eksisterer mellom regnskapsmessige og skattemessige verdier, samt ligningsmessig underskudd til fremføring ved utgangen av regnskapsåret. Skatteøkende og skattereduserende midlertidige forskjeller som reverserer eller kan reverseres i samme periode er utlignet og nettoført. Selskapet har et skattefunn prosjekt og årets resultatførte tillskudd på kr 394 800 er ført som reduksjon av skyldig betalbar skatt.

Fordringer

Kundefordringer og andre fordringer oppføres til pålydende etter fradrag for avsetning til forventet tap. Avsetning til tap gjøres på grunnlag av en individuell vurdering av de enkelte fordringene.

Immaterielle eiendeler

Immaterielle eiendeler som forventes å gi fremtidige inntekter, som deltageradgang/enhetskvote, aktiveres. Avskrivninger beregnes lineært over eiendelens økonomiske levetid.

Varige driftsmidler

Varige driftsmidler føres i balansen til anskaffelseskost, fratrukket akkumulerte av- og nedskrivninger. Utgifter forbundet med normalt vedlikehold og reparasjoner blir løpende kostnadsført. Ordinære avskrivninger er beregnet lineært over driftsmidlenes økonomiske levetid med utgangspunkt i historisk kostpris. Avskrivningene er klassifisert som ordinære driftskostnader.



Finnøy Fiskeriselskap AS

Årsregnskap 2017

Noter

--

Note 2 Lønnskostnader og ytelser, godtgjørelser til daglig leder, styret og revisor

Lønnskostnader	2017	2016
Lønninger/hyre	4 771 207	2 744 081
Arbeidsgiveravgift	105 668	65 923
Pensjonskostnader	691 176	623 742
Andre ytelser/refusjoner	26 650	71 102
Lønnskostnader	5 594 701	3 504 848
Lott til mannskap	26 970 248	19 194 248
Antall årsverk	17	17

Pensjonsforpliktelser

Selskapet omfattes av reglene om obligatorisk tjenestepensjon for utbetalt hyre jfr forskrift av 20.12.2006. Selskapet har en kollektiv pensjonsforsikring som dekker de ansatte som kommer under reglene om obligatorisk tjenestepensjon.

Ytelser til ledende personer	Daglig leder	Styret
Lønn	70 000	0
Annen godtgjørelse	4 392	0
Sum	74 392	0

Revisor

Kosntadsført honorar til revisor ekskl mva fordeler seg slik

Lovpålagt revisjonshonorar	56 000
Skattebistand	42 500
Andre tjenester	32 500

Note 3 Bankinnskudd

Innestående midler på skattetrekkskonto (bundne midler) er på kr. 243 pr 31/12.

Note 4 Egenkapital

	Aksjekapital	Overkurs	Annen egenkapital	Sum egenkapital
Egenkapital Pr. 01.01.2017	153 000	35 115	22 610 538	22 798 653
Årets resultat			4 419 268	4 419 268
Pr. 31.12.2017	153 000	35 115	27 029 807	27 217 922



Finnøy Fiskeriselskap AS

Årsregnskap 2017

Noter

--

Note 5 Aksjonærer

Aksjekapitalen i Finnøy Fiskeriselskap AS pr. 31.12 består av:

	Antall	Pålydende	Bokført
Ordinære aksjer	1 020	150,00	153 000
Sum	1 020		153 000

Eierstruktur

De største aksjonærene i % pr. 31.12 var:

	Ordinære	Eierandel	Stemmeandel
Bjartmar Finnøy	255	25,0	25,0
Bjørnar Finnøy	255	25,0	25,0
Geir Arve Sandøy	255	25,0	25,0
Finnøy Invest II AS	170	16,7	16,7
Daniel Finnøy	85	8,3	8,3
Totalt antall aksjer	1 020	100,0	100,0

Aksjer og opsjoner eiet av medlemmer i styret og daglig leder:

Navn	Verv	Ordinære
Geir Arve Sandøy	Styremedlem	255
Bjørnar Finnøy	Styremedlem	255
Bjartmar Finnøy	Styremedlem	255
Daniel Finnøy	Styremedlem	85

Note 6 Aksjer og andeler i andre foretak m.v.

Selskapet har investert i aksjer, aksjefond og andre verdipapir. Total kostpris er kr 17 831 723. Disse investeringene er pr 31/12-2017 oppført i balansen til markedspris. Gevinster/tap er vist netto i postene finansinntekt. Her ligger også et kundeutbytte fra Gjensidige på kr 34 986.



Finnøy Fiskeriselskap AS Årsregnskap 2017

Noter

--

Note 7 Skatt

Årets skattekostnad	2017	2016
Resultatført skatt på ordinært resultat:		
Betalbar skatt	1 142 091	125 073
Endring i utsatt skatt	-784 103	8 223 329
Skattekostnad ordinært resultat	357 988	8 348 402
Skattepliktig inntekt:		
Ordinært resultat før skatt	4 777 256	35 590 535
Permanente forskjeller	-1 357 134	-270 654
Endring i midlertidige forskjeller	1 338 590	-23 438 458
Anvendelse av fremførbart underskudd	0	-11 381 132
Skattepliktig inntekt	4 758 712	500 291
Betalbar skatt i balansen:		
Betalbar skatt på årets resultat	747 291	125 073
Sum betalbar skatt i balansen	747 291	125 073

Skatteeffekten av midlertidige forskjeller og underskudd til fremføring som har gitt opphav til utsatt skatt og utsatte skattefordeler, spesifisert på typer av midlertidige forskjeller:

	2017	2016	Endring
Varige driftsmidler	16 292 489	10 133 171	-6 159 318
Gevinst – og tapskonto	29 991 622	37 489 530	7 497 908
Sum	46 284 111	47 622 701	1 338 590
Utsatt skatt (23 % / 24 %)	10 645 346	11 429 448	784 103

**Finnøy Fiskeriselskap AS**

Årsregnskap 2017

Noter

--

Note 8 Anleggsnote

	MS Vonar	Driftsløsøre, inventar mv.	Bygninger inkl. tomt	Sum
Anskaffelseskost 01.01.2017	53 140 000	2 403 103	6 807 187	62 350 290
Tilgang	17 740 004	209 239	91 307	18 040 550
Avgang	0	0	0	0
Anskaffelseskost 31.12.2017	70 880 004	2 612 342	6 898 494	80 390 840
Akk. ordinære avskr. 01.01	160 000	1 253 301	1 426 562	2 839 863
Årets avskrivninger	2 472 800	478 000	281 900	3 232 700
Akk. ord. avksr. solgte driftsmidler	0	0	0	0
Akk. ord. avskrivninger 31.12	2 632 800	1 731 301	1 708 462	6 072 563
Bokført verdi per 31.12.2017	68 247 204	881 041	5 190 032	74 318 277
Avskrivningsprinsipp	Lineært	Lineært	Lineært	
Levetid	10 år	5 år	20 år	

	Konsesjoner/ deltakeradgang	Strukturkvote	Sum
Anskaffelseskost 01.01.2017	50 098 027	26 350 000	76 448 027
Tilgang	0	0	0
Avgang solg	0	0	0
Anskaffelseskost 31.12.2017	50 098 027	26 350 000	76 448 027
Akk. ordinære avskr. 01.01	17 811 000	9 516 125	27 327 125
Årets avskrivninger	0	1 333 400	1 333 400
Akk. ord. avksr. solgte driftsmidler	0	0	0
Akk. ord. avskrivninger 31.12	17 811 000	10 849 525	28 660 525
Bokført verdi per 31.12.2017	32 287 027	15 500 475	47 787 502
Avskrivningsprinsipp	Avskrives ikke	Lineært	
Levetid		16/25 år	

Viknafisk AS (nå Finnøy Fiskeriselskap AS) kjøpte i 2006 aksjene i Finnøy Havfiske AS og fusjonerte senere selskapet inn i Viknafisk AS (nå Finnøy Fiskeriselskap AS). Betalt merverdi ved kjøp av aksjene i Finnøy Havfiske AS ble tillagt deltageradgangen med kr 14 994 272. Deler av denne ble i 2009 solgt og merverdien er redusert med en forholdsmessig verdi som gjelder solgt rettighet. I forbindelse med salg av deler ble resterende gjort om til strukturkvote. Bokført merverdi pr 31.12.17 er kr 3 287 027. Det er ikke foretatt regnskapsmessig avskrivning på denne merverdien, da en ikke anser at det er noe verdifall på kvoten.



Finnøy Fiskeriselskap AS Årsregnskap 2017

Noter

--

Note 9 Pantstillelser og garantier

	31.12.2017	31.12.2016
Pantsikret gjeld, pantstillelser og garantier		
Langsiktig gjeld til kredittinstitusjoner	103 000 000	107 375 000
Sum	103 000 000	107 375 000
Regnskapsført verdi av pantsikrede eiendeler		
MS Vonar	68 247 204	52 980 000
Deltakeradgang/strukturvote	47 787 502	49 120 902
Kundefordringer	12 017 162	163 553
Sum	128 051 868	102 264 455

Note 10 Annen langsiktig gjeld

Gjeld som forfaller mer enn fem år etter regnskapsårets slutt:	2017	2016
Gjeld til kredittinstitusjoner	83 000 000	81 125 000
Sum annen langsiktig gjeld	83 000 000	81 125 000