



ÅRSREGNSKAPET FOR REGNSKAPSÅRET 2024 - GENERELL INFORMASJON

Enheten

Organisasjonsnummer: 966 263 083
Organisasjonsform: Aksjeselskap
Foretaksnavn: DRIV NORGE AS
Forretningsadresse: Strømstangveien 10E
1367 SNARØYA

Regnskapsår

Årsregnskapets periode: 01.01.2024 - 31.12.2024

Konsern

Morselskap i konsern: Nei

Regnskapsregler

Regler for små foretak benyttet: Ja
Benyttet ved utarbeidelsen av årsregnskapet til selskapet: Regnskapslovens alminnelige regler

Årsregnskapet fastsatt av kompetent organ

Bekreftet av representant for selskapet: Per Gunnar Først Haugen
Dato for fastsettelse av årsregnskapet: 23.01.2025

Grunnlag for avgivelse

År 2024: Årsregnskapet er elektronisk innlevert
År 2023: Tall er hentet fra elektronisk innlevert årsregnskap fra 2024

Det er ikke krav til at årsregnskapet m.v. som sendes til Regnskapsregisteret er undertegnet. Kontrollen på at dette er utført ligger hos revisor/enhetens øverste organ. Sikkerheten ivaretas ved at innsender har rolle/rettighet for innsending av årsregnskapet via Altinn, og ved at det bekreftes at årsregnskapet er fastsatt av kompetent organ.

Brønnøysundregistrene, 04.02.2025



Resultatregnskap

Beløp i: NOK	Note	2024	2023
RESULTATREGNSKAP			
Inntekter			
Salgsinntekt		5 231 321	3 580 229
Annen driftsinntekt			613
Sum inntekter		5 231 321	3 580 842
Kostnader			
Varekostnad		3 963 470	3 123 544
Lønnskostnad	1	372 143	549 709
Avskrivning av driftsmidler og immaterielle eiendeler		74 894	40 480
Annen driftskostnad	1	591 836	963 400
Sum kostnader		5 002 343	4 677 132
Driftsresultat		228 979	-1 096 291
Finansinntekter og finanskostnader			
Annen renteinntekt		256	3 764
Annen finansinntekt		49 238	120 486
Sum finansinntekter		49 493	124 250
Annen rentekostnad		117 284	28 880
Annen finanskostnad		34 752	237 942
Sum finanskostnader		152 035	266 822
Netto finans		-102 542	-142 572
Ordinært resultat før skattekostnad		126 437	-1 238 862
Skattekostnad på resultat	2		
Ordinært resultat etter skattekostnad		126 437	-1 238 862
Årsresultat		126 437	-1 238 862
Årsresultat etter minoritetsinteresser		126 437	-1 238 862
Totalresultat		126 437	-1 238 862



Resultatregnskap

Beløp i: NOK	Note	2024	2023
Overføringer og disponeringer			
Ordinært utbytte		50 000	
Udekket tap		76 437	
Overført fra annen egenkapital			-1 238 862
Sum overføringer og disponeringer	3	126 437	-1 238 862



Balanse

Beløp i: NOK	Note	2024	2023
BALANSE - EIENDELER			
Anleggsmidler			
Immaterielle eiendeler			
Utsatt skattefordel	2		
Varige driftsmidler			
Driftsløsøre, inventar o.a. utstyr		626 516	653 457
Sum varige driftsmidler		626 516	653 457
Finansielle anleggsmidler			
Investeringer i aksjer og andeler		160 000	
Sum finansielle anleggsmidler		160 000	
Sum anleggsmidler		786 516	653 457
Omløpsmidler			
Varer			
Sum varer	4	217 558	379 246
Fordringer			
Kundefordringer		245 076	148 317
Andre kortsiktige fordringer		166 540	16 255
Konsernfordringer			32 798
Sum fordringer	4	411 616	197 369
Bankinnskudd, kontanter og lignende			
Bankinnskudd, kontanter o.l.		28 878	83 945
Sum bankinnskudd, kontanter og lignende		28 878	83 945
Sum omløpsmidler		658 052	660 561
SUM EIENDELER		1 444 568	1 314 018

BALANSE - EGENKAPITAL OG GJELD



Balanse

Beløp i: NOK	Note	2024	2023
Egenkapital			
Innskutt egenkapital			
Aksjekapital	3, 5	202 000	202 000
Overkurs	3	3 878 086	3 878 086
Annen innskutt egenkapital	3	170 144	170 144
Sum innskutt egenkapital		4 250 230	4 250 230
Opptjent egenkapital			
Udekket tap	3	3 827 167	3 903 604
Sum opptjent egenkapital		-3 827 167	-3 903 604
Sum egenkapital	3	423 063	346 626
Gjeld			
Langsiktig gjeld			
Utsatt skatt	2		
Annen langsiktig gjeld			
Sum langsiktig gjeld		0	0
Kortsiktig gjeld			
Gjeld til kredittinstitusjoner	4	540 603	536 103
Leverandørgjeld		32 290	118 806
Betalbar skatt	2		
Skyldig offentlige avgifter		282 509	134 711
Utbytte		50 000	
Kortsiktig konserngjeld		86 821	126 786
Annen kortsiktig gjeld		29 282	50 986
Sum kortsiktig gjeld		1 021 505	967 392
Sum gjeld		1 021 505	967 392
SUM EGENKAPITAL OG GJELD		1 444 568	1 314 018



Brønnøysundregistrene

ÅRSREGNSKAP FOR REGNSKAPSÅRET 2024 - GENERELL INFORMASJON

Journalnummer: 2025 304511

Enheten

Organisasjonsnummer: 966 263 083
Organisasjonsform: Aksjeselskap
Foretaksnavn: DRIV NORGE AS
Forretningsadresse: Strømstangveien 10E
1367 SNARØYA

Regnskapsår

Årsregnskapets periode: 01.01.2024 - 31.12.2024

Konsern

Morselskap i konsern: Nei

Regnskapsregler

Regler for små foretak benyttet: Ja
Benyttet ved utarbeidelsen av
årsregnskapet til selskapet: Regnskapslovens alminnelige regler

Årsregnskapet fastsatt av kompetent organ

Bekreftet av representant for selskapet: Per Gunnar Først Haugen
Dato for fastsettelse av årsregnskapet: 23.01.2025

Revisjon

Selskapet har besluttet at årsregnskapet
ikke skal revideres: Ja

Grunnlag for avgivelse

År 2024: Årsregnskap er elektronisk innlevert.
År 2023: Tall er hentet fra elektronisk innlevert årsregnskap fra 2024.

Det er ikke krav til at årsregnskapet m.v. som sendes til Regnskapsregisteret er undertegnet. Kontrollen på at dette er utført ligger hos revisor/enhetens øverste organ. Sikkerheten ivaretas ved at innsender har rolle/rettighet for innsending av årsregnskapet via Altinn, og ved at det bekreftes at årsregnskapet er fastsatt av kompetent organ.

Brønnøysundregistrene, 03.02.2025



Organisasjonsnr: 966 263 083
DRIV NORGE AS

RESULTATREGNSKAP

Beløp i: NOK	Note	2024	2023
RESULTATREGNSKAP			
Inntekter			
Salgsinntekt		5 231 321	3 580 229
Annen driftsinntekt			613
Sum inntekter		5 231 321	3 580 842
Kostnader			
Varekostnad		3 963 470	3 123 544
Lønnskostnad	1	372 143	549 709
Avskrivning av driftsmidler og immaterielle eiendeler		74 894	40 480
Annen driftskostnad	1	591 836	963 400
Sum kostnader		5 002 343	4 677 132
Driftsresultat		228 979	-1 096 291
Finansinntekter og finanskostnader			
Annen renteinntekt		256	3 764
Annen finansinntekt		49 238	120 486
Sum finansinntekter		49 493	124 250
Annen rentekostnad		117 284	28 880
Annen finanskostnad		34 752	237 942
Sum finanskostnader		152 035	266 822
Netto finans		-102 542	-142 572
Ordinært resultat før skattekostnad			
Skattekostnad på resultat	2	126 437	-1 238 862
Ordinært resultat etter skattekostnad		126 437	-1 238 862
Årsresultat		126 437	-1 238 862
Årsresultat etter minoritetsinteresser			
		126 437	-1 238 862
Totalresultat		126 437	-1 238 862
Overføringer og disponeringer			
Ordinært utbytte		50 000	
Udekket tap		76 437	
Overført fra annen egenkapital			-1 238 862
Sum overføringer og disponeringer	3	126 437	-1 238 862





Organisasjonsnr: 966 263 083
DRIV NORGE AS

BALANSE

Beløp i: NOK	Note	2024	2023
BALANSE - EIENDELER			
Anleggsmidler			
Immaterielle eiendeler			
Utsatt skattefordel	2		
Varige driftsmidler			
Driftsløsøre, inventar o. a. utstyr			
		626 516	653 457
Sum varige driftsmidler		626 516	653 457
Finansielle anleggsmidler			
Investeringer i aksjer og andeler			
		160 000	
Sum finansielle anleggsmidler		160 000	
Sum anleggsmidler		786 516	653 457
Omløpsmidler			
Varer			
Sum varer	4	217 558	379 246
Fordringer			
Kundefordringer			
		245 076	148 317
Andre kortsiktige fordringer			
		166 540	16 255
Konsernfordringer			
			32 798
Sum fordringer	4	411 616	197 369
Bankinnskudd, kontanter og lignende			
Bankinnskudd, kontanter o. l.			
		28 878	83 945
Sum bankinnskudd, kontanter og lignende		28 878	83 945
Sum omløpsmidler		658 052	660 561
SUM EIENDELER		1 444 568	1 314 018
BALANSE - EGENKAPITAL OG GJELD			
Egenkapital			
Innskutt egenkapital			
Aksjekapital	3, 5	202 000	202 000
Overkurs	3	3 878 086	3 878 086
Annen innskutt egenkapital	3	170 144	170 144



Sum innskutt egenkapital		4 250 230	4 250 230
Opptjent egenkapital			
Udekket tap	3	3 827 167	3 903 604
Sum opptjent egenkapital		-3 827 167	-3 903 604
Sum egenkapital	3	423 063	346 626
Gjeld			
Langsiktig gjeld			
Utsatt skatt	2		
Annen langsiktig gjeld			
Sum langsiktig gjeld		0	0
Kortsiktig gjeld			
Gjeld til			
kredittinstitusjoner	4	540 603	536 103
Leverandørgjeld		32 290	118 806
Betalbar skatt	2		
Skyldig offentlige avgifter		282 509	134 711
Utbytte		50 000	
Kortsiktig konserngjeld		86 821	126 786
Annen kortsiktig gjeld		29 282	50 986
Sum kortsiktig gjeld		1 021 505	967 392
Sum gjeld		1 021 505	967 392
SUM EGENKAPITAL OG GJELD		1 444 568	1 314 018



Organisasjonsnr: 966 263 083
DRIV NORGE AS

NOTEOPPLYSNINGER - SELSKAP - alle poster oppgitt i hele tall

Note

1

Antall årsverk i regnskapsåret

1.00

Sum Beløp

Balanseført verdi 31.12. Varige driftsmidler Immaterielle eiend.

Konsernregnskap

Morselskapet sitt navn

Forretningskontor for morselskapet

Begrunnelse for at datterselskap er utelatt fra konsolideringen

Samlet beløp - tilknyttet selskap Årets Fjorårets

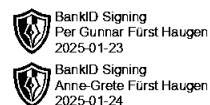
Samlet beløp - foretak i samme konsern Årets Fjorårets

Samlet beløp - foretak i samme konsern Årets Fjorårets

Samlet beløp - felles kontrollert virksomhet Årets Fjorårets

Pantstillelse Beløp

Beholdning av egne aksjer Antall Pålydende Andel av aksjek.

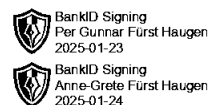


Årsregnskap 2024

Driv Norge AS

Resultatregnskap
Balanse
Noter til regnskapet

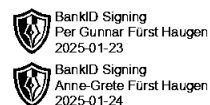
Org.nr.: 966 263 083



Driv Norge AS

Resultatregnskap

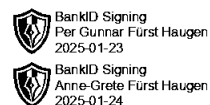
Driftsinntekter og driftskostnader	Note	2024	2023
Salgsinntekt		5 231 321	3 580 229
Annen driftsinntekt		0	613
Sum driftsinntekter		5 231 321	3 580 842
Varekostnad		3 963 470	3 123 544
Lønnskostnad	1	372 143	549 709
Avskrivning av driftsmidler og immaterielle eiendeler		74 894	40 480
Annen driftskostnad	1	591 836	963 400
Sum driftskostnader		5 002 343	4 677 132
Driftsresultat		228 979	-1 096 291
Finansinntekter og finanskostnader			
Annen renteinntekt		256	3 764
Annen finansinntekt		49 238	120 486
Annen rentekostnad		117 284	28 880
Annen finanskostnad		34 752	237 942
Resultat av finansposter		-102 542	-142 572
Resultat før skattekostnad		126 437	-1 238 862
Skattekostnad på resultat	2	0	0
Resultat		126 437	-1 238 862
Årsresultat		126 437	-1 238 862
Overføringer			
Avsatt til dekning av tidligere udekket tap		76 437	0
Avsatt til utbytte		50 000	0
Overført fra annen egenkapital		0	1 238 862
Sum overføringer	3	126 437	-1 238 862



Driv Norge AS

Balanse

Eiendeler	Note	2024	2023
Anleggsmidler			
Immaterielle eiendeler			
Driftsløsøre, inventar o.a. utstyr		626 516	653 457
Sum varige driftsmidler		626 516	653 457
Investeringer i aksjer og andeler		160 000	0
Sum finansielle anleggsmidler		160 000	0
Sum anleggsmidler		786 516	653 457
Omløpsmidler			
Lager av varer og annen beholdning	4	217 558	379 246
Fordringer			
Kundefordringer		245 076	148 317
Andre kortsiktige fordringer		166 540	16 255
Konsernfordringer		0	32 798
Sum fordringer	4	411 616	197 369
Bankinnskudd, kontanter o.l.		28 878	83 945
Sum omløpsmidler		658 052	660 561
Sum eiendeler		1 444 568	1 314 018



Driv Norge AS

Balanse

Egenkapital og gjeld	Note	2024	2023
Egenkapital			
Innskutt egenkapital			
Aksjekapital	3, 5	202 000	202 000
Overkurs	3	3 878 086	3 878 086
Annen innskutt egenkapital	3	170 144	170 144
Sum innskutt egenkapital		4 250 230	4 250 230
Opptjent egenkapital			
Udekket tap	3	-3 827 167	-3 903 604
Sum opptjent egenkapital		-3 827 167	-3 903 604
Sum egenkapital	3	423 063	346 626
Gjeld			
Kortsiktig gjeld			
Gjeld til kredittinstitusjoner	4	540 603	536 103
Leverandørgjeld		32 290	118 806
Skyldig offentlige avgifter		282 509	134 711
Utbytte		50 000	0
Konserngjeld		86 821	126 786
Annen kortsiktig gjeld		29 282	50 986
Sum kortsiktig gjeld		1 021 505	967 392
Sum gjeld		1 021 505	967 392
Sum egenkapital og gjeld		1 444 568	1 314 018

Oslo, 23.01.2025
Styret i Driv Norge AS

Per Gunnar Først Haugen
styreleder/daglig leder

Anne-Grete Først Haugen
styremedlem



Regnskapsprinsipper



Årsregnskapet er satt opp i samsvar med regnskapsloven og NRS 8 - God regnskapsskikk for små foretak.

Driftsinntekter

Inntektsføring ved salg av varer skjer på leveringstidspunktet. Tjenester inntektsføres etter hvert som de leveres.

Skatt

Skattekostnaden i resultatregnskapet omfatter både periodens betalbare skatt og endring i utsatt skatt. Utsatt skatt er beregnet med 0 på grunnlag av de midlertidige forskjeller som eksisterer mellom regnskapsmessige og skattemessige verdier, samt ligningsmessig underskudd til fremføring ved utgangen av regnskapsåret. Skatteøkende og skattereduserende midlertidige forskjeller som reverserer eller kan reverseres i samme periode er utlignet og nettoført.

Klassifisering og vurdering av anleggsmidler

Anleggsmidler omfatter eiendeler bestemt til varig eie og bruk. Anleggsmidler er vurdert til anskaffelseskost. Varige driftsmidler balanseføres og avskrives over driftsmidlets økonomiske levetid. Avskrivningsperioden for fast eiendom anskaffet etter 2009 er dekomponert i en del som gjelder råbygget og en del som gjelder faste tekniske installasjoner. Varige driftsmidler nedskrives til gjenvinnbart beløp ved verdifall som forventes ikke å være forbigående. Gjenvinnbart beløp er det høyeste av netto salgsverdi og verdi i bruk. Verdi i bruk er nåverdi av fremtidige kontantstrømmer knyttet til eiendelen. Nedskrivningen reverseres når grunnlaget for nedskrivningen ikke lenger er til stede.

Klassifisering og vurdering av omløpsmidler

Omløpsmidler og kortsiktig gjeld omfatter normalt poster som forfaller til betaling innen ett år etter balansedagen, samt poster som knytter seg til varekretsløpet. Omløpsmidler vurderes til laveste verdi av anskaffelseskost og virkelig verdi.

Varer

Varer er vurdert til det laveste av anskaffelseskost og netto salgsverdi.

Fordringer

Kundefordringer og andre fordringer oppføres til pålydende etter fradrag for avsetning til forventet tap. Avsetning til tap gjøres på grunnlag av en individuell vurdering av de enkelte fordringene.

Note 1 Lønnskostnader og antall årsverk

Lønnskostnader	2024	2023
Lønninger	239 521	424 120
Arbeidsgiveravgift	65 733	79 101
Andre ytelser	66 889	46 488
Sum	372 143	549 709

Selskapet har i 2024 sysselsatt 1 årsverk fordelt på 2 personer.

Selskapet er pliktig til å ha tjenstepensjonsordning etter lov om obligatorisk tjenstepensjon. Selskapets pensjonsordning tilfredsstiller kravene i denne lov.



Note 2 Skatt

BankID Signing
Per Gunnar Først Haugen
2025-01-23

BankID Signing
Anne-Grete Først Haugen
2025-01-24

	2024	2023
Årets skattekostnad		
Resultatført skatt på ordinært resultat:		
Betalbar skatt	0	0
Endring i utsatt skattefordel	0	0
Skattekostnad ordinært resultat	0	0
Skattepliktig inntekt:		
Resultat før skatt	126 437	-1 238 862
Permanente forskjeller	6 489	13 715
Endring i midlertidige forskjeller	-33 459	-767 265
Anvendelse av fremførbart underskudd	-99 467	0
Skattepliktig inntekt	0	-1 992 412
Betalbar skatt i balansen:		
Betalbar skatt på årets resultat	0	0
Sum betalbar skatt i balansen	0	0

Skatteeffekten av midlertidige forskjeller og underskudd til fremføring som har gitt opphav til utsatt skatt og utsatte skattefordeler, spesifisert på typer av midlertidige forskjeller

	2024	2023	Endring
Varige driftsmidler	46 146	-24 053	-70 199
Fordringer	0	36 741	36 741
Sum	46 147	12 688	-33 459
Akkumulert fremførbart underskudd	-2 822 762	-2 922 230	-99 467
Inngår ikke i beregningen av utsatt skatt	2 776 615	2 909 542	132 926
Utsatt skattefordel (22 %)	0	0	0

I henhold til God regnskapsskikk for små foretak balanseføres ikke utsatt skattefordel.

Note 3 Egenkapital

	Aksjekapital	Overkurs	Annen innskutt egenkapital	Annen egenkapital	Sum egenkapital
Pr. 31.12.2023	202 000	3 878 086	170 144	-3 903 604	346 626
Årets resultat				126 437	126 437
Pr 31.12.2024	202 000	3 878 086	170 144	-3 777 167	473 063



Note 4 Pant og sikkerhetsstillelser

 BankID Signing
Per Gunnar Først Haugen
2025-01-23
 BankID Signing
Anne-Grete Først Haugen
2025-01-24
31.12.2024

Regnskapsført verdi av pantsatt eiendeler:

Varelager	217 558
Fordringer	337 642
Sum	555 200

Som sikkerhetsstillelser for gjeld til kreditinstitusjoner er det tatt pant i varelager og fordringer.

Note 5 Aksjonærer

Aksjekapitalen i Driv Norge AS pr. 31.12 består av:

	Antall	Pålydende	Bokført
Ordinære aksjer	101	2 000,0	202 000
Sum	101		202 000

Eierstruktur

De største aksjonærene i % pr. 31.12 var:

	Ordinære	Eierandel	Stemmeandel
Mafeli AS	101	100,0	100,0