



ÅRSREGNSKAPET FOR REGNSKAPSÅRET 2022 - GENERELL INFORMASJON

Enheten

Organisasjonsnummer: 916 349 653
Organisasjonsform: Aksjeselskap
Foretaksnavn: SR GJØEN AS
Forretningsadresse: Torneveien 14
3320 VESTFOSSEN

Regnskapsår

Årsregnskapets periode: 01.01.2022 - 31.12.2022

Konsern

Morselskap i konsern: Nei

Regnskapsregler

Regler for små foretak benyttet: Ja
Benyttet ved utarbeidelsen av årsregnskapet til selskapet: Regnskapslovens alminnelige regler

Årsregnskapet fastsatt av kompetent organ

Bekreftet av representant for selskapet: Stein Roar Gjøen
Dato for fastsettelse av årsregnskapet: 16.05.2023

Grunnlag for avgivelse

År 2022: Årsregnskapet er elektronisk innlevert
År 2021: Tall er hentet fra elektronisk innlevert årsregnskap fra 2022

Det er ikke krav til at årsregnskapet m.v. som sendes til Regnskapsregisteret er undertegnet. Kontrollen på at dette er utført ligger hos revisor/enhetens øverste organ. Sikkerheten ivaretas ved at innsender har rolle/rettighet for innsending av årsregnskapet via Altinn, og ved at det bekreftes at årsregnskapet er fastsatt av kompetent organ.

Brønnøysundregistrene, 01.05.2024



Resultatregnskap

| Beløp i: NOK | Note | 2022 | 2021 |
|---|------|------------------|-------------------|
| RESULTATREGNSKAP | | | |
| Kostnader | | | |
| Annen driftskostnad | | 38 599 | 9 875 |
| Sum kostnader | 1 | 38 599 | 9 875 |
| Driftsresultat | | -38 599 | -9 875 |
| Finansinntekter og finanskostnader | | | |
| Annen renteinntekt | | 765 | 23 |
| Annen finansinntekt | | 3 689 011 | 11 683 610 |
| Verdiøkning markedsbaserte omløpsmidler | | | 293 475 |
| Sum finansinntekter | | 3 689 776 | 11 977 108 |
| Verdireduksjon markedsbaserte omløpsmidler | | 923 277 | |
| Annen rentekostnad | | 55 827 | 17 216 |
| Annen finanskostnad | | 110 336 | 37 833 |
| Sum finanskostnader | | 1 089 441 | 55 049 |
| Netto finans | | 2 600 335 | 11 922 059 |
| Ordinært resultat før skattekostnad | | 2 561 736 | 11 912 184 |
| Skattekostnad på resultat | | | 53 867 |
| Ordinært resultat etter skattekostnad | 2 | 2 561 736 | 11 858 317 |
| Årsresultat | 3 | 2 561 736 | 11 858 317 |
| Årsresultat etter minoritetsinteresser | | 2 561 736 | 11 858 317 |
| Totalresultat | | 2 561 736 | 11 858 317 |
| Overføringer og disponeringer | | | |
| Avsatt til annen egenkapital | | 2 561 736 | 11 858 317 |
| Sum overføringer og disponeringer | | 2 561 736 | 11 858 317 |



Balanse

| Beløp i: NOK | Note | 2022 | 2021 |
|--|------|-------------------|-------------------|
| BALANSE - EIENDELER | | | |
| Anleggsmidler | | | |
| Immaterielle eiendeler | | | |
| Finansielle anleggsmidler | | | |
| Investeringer i aksjer og andeler | | 5 839 621 | 5 839 621 |
| Sum finansielle anleggsmidler | | 5 839 621 | 5 839 621 |
| Sum anleggsmidler | | 5 839 621 | 5 839 621 |
| Omløpsmidler | | | |
| Varer | | | |
| Fordringer | | | |
| Andre kortsiktige fordringer | | 1 881 795 | 964 |
| Sum fordringer | | 1 881 795 | 964 |
| Investeringer | | | |
| Markedsbaserte aksjer | 4 | 9 424 039 | 10 270 795 |
| Andre finansielle instrumenter | 4 | 2 370 407 | 2 509 222 |
| Sum investeringer | | 11 794 446 | 12 780 017 |
| Bankinnskudd, kontanter og lignende | | | |
| Bankinnskudd, kontanter o.l. | | 3 378 820 | 1 710 511 |
| Sum bankinnskudd, kontanter og lignende | | 3 378 820 | 1 710 511 |
| Sum omløpsmidler | | 17 055 062 | 14 491 491 |
| SUM EIENDELER | | 22 894 683 | 20 331 112 |
| BALANSE - EGENKAPITAL OG GJELD | | | |
| Egenkapital | | | |
| Innskutt egenkapital | | | |
| Aksjekapital | 5 | 200 000 | 100 000 |



Balanse

| Beløp i: NOK | Note | 2022 | 2021 |
|---------------------------------|-------------|-------------------|-------------------|
| Overkurs | | 7 700 000 | 800 000 |
| Annen innskutt egenkapital | | -15 666 | -15 666 |
| Sum innskutt egenkapital | | 7 884 334 | 884 334 |
| Opptjent egenkapital | | | |
| Annen egenkapital | | 14 756 185 | 12 194 448 |
| Sum opptjent egenkapital | | 14 756 185 | 12 194 448 |
| Sum egenkapital | 3 | 22 640 519 | 13 078 782 |
| Sum langsiktig gjeld | | 0 | 0 |
| Kortsiktig gjeld | | | |
| Betalbar skatt | | | 53 867 |
| Annen kortsiktig gjeld | | 254 164 | 7 198 463 |
| Sum kortsiktig gjeld | | 254 164 | 7 252 330 |
| Sum gjeld | | 254 164 | 7 252 330 |
| SUM EGENKAPITAL OG GJELD | | 22 894 683 | 20 331 112 |



Brønnøysundregistrene

ÅRSREGNSKAP FOR REGNSKAPSÅRET 2022 - GENERELL INFORMASJON

Journalnummer: 2023 423419

Enheten

Organisasjonsnummer: 916 349 653
Organisasjonsform: Aksjeselskap
Foretaksnavn: SR GJØEN AS
Forretningsadresse: Torneveien 14
3320 VESTFOSSEN

Regnskapsår

Årsregnskapets periode: 01.01.2022 - 31.12.2022

Konsern

Morselskap i konsern: Nei

Regnskapsregler

Regler for små foretak benyttet: Ja
Benyttet ved utarbeidelsen av
årsregnskapet til selskapet: Regnskapslovens alminnelige regler

Årsregnskapet fastsatt av kompetent organ

Bekreftet av representant for selskapet: Stein Roar Gjøen
Dato for fastsettelse av årsregnskapet: 16.05.2023

Revisjon

Selskapet har besluttet at årsregnskapet
ikke skal revideres: Ja
Årsregnskapet er utarbeidet av ekstern
autorisert regnskapsfører: Ja
Ekstern autorisert regnskapsfører har i
løpet av regnskapsåret bistått ved den
løpende regnskapsføringen eller utført
andre tjenester for selskapet enn å
utarbeide årsregnskapet: Ja

Grunnlag for avgivelse

År 2022: Årsregnskap er elektronisk innlevert.
År 2021: Tall er hentet fra elektronisk innlevert årsregnskap fra 2022.

Det er ikke krav til at årsregnskapet m.v. som sendes til Regnskapsregisteret er undertegnet. Kontrollen på at dette er utført ligger hos revisor/enhetens øverste organ. Sikkerheten ivaretas ved at innsender har rolle/rettighet for innsending av årsregnskapet via Altinn, og ved at det bekreftes at årsregnskapet er fastsatt av kompetent organ.

Brønnøysundregistrene, 25.05.2023

Brønnøysundregistrene
Postadresse: Postboks 900, 8910 Brønnøysund
Telefon: 75 00 75 00
E-post: firmapost@brreg.no Internett: www.brreg.no
Organisasjonsnummer: 974 760 673



Organisasjonsnr: 916 349 653
SR GJØEN AS

RESULTATREGNSKAP

| Beløp i: NOK | Note | 2022 | 2021 |
|---|----------|------------------|-------------------|
| RESULTATREGNSKAP | | | |
| Kostnader | | | |
| Annen driftskostnad | | 38 599 | 9 875 |
| Sum kostnader | 1 | 38 599 | 9 875 |
| Driftsresultat | | -38 599 | -9 875 |
| Finansinntekter og finanskostnader | | | |
| Annen renteinntekt | | 765 | 23 |
| Annen finansinntekt | | 3 689 011 | 11 683 610 |
| Verdiøkning markedsbaserte omløpsmidler | | | 293 475 |
| Sum finansinntekter | | 3 689 776 | 11 977 108 |
| Verdireduksjon | | | |
| markedsbaserte omløpsmidler | | 923 277 | |
| Annen rentekostnad | | 55 827 | 17 216 |
| Annen finanskostnad | | 110 336 | 37 833 |
| Sum finanskostnader | | 1 089 441 | 55 049 |
| Netto finans | | 2 600 335 | 11 922 059 |
| Ordinært resultat før skattekostnad | | | |
| Skattekostnad på resultat | | 2 561 736 | 11 912 184 |
| Ordinært resultat etter skattekostnad | 2 | 2 561 736 | 11 858 317 |
| Årsresultat | 3 | 2 561 736 | 11 858 317 |
| Årsresultat etter minoritetsinteresser | | 2 561 736 | 11 858 317 |
| Totalresultat | | 2 561 736 | 11 858 317 |
| Overføringer og disponeringer | | | |
| Avsatt til annen egenkapital | | 2 561 736 | 11 858 317 |
| Sum overføringer og disponeringer | | 2 561 736 | 11 858 317 |



Organisasjonsnr: 916 349 653
SR GJØEN AS

BALANSE

Beløp i: NOK **Note** **2022** **2021**

BALANSE - EIENDELER

Anleggsmidler

Immaterielle eiendeler

Finansielle anleggsmidler

Investeringer i aksjer og
andeler

5 839 621 5 839 621

Sum finansielle
anleggsmidler

5 839 621 5 839 621

Sum anleggsmidler

5 839 621 5 839 621

Omløpsmidler

Varer

Fordringer

Andre kortsiktige
fordringer

1 881 795 964

Sum fordringer

1 881 795 964

Investeringer

Markedsbaserte aksjer

4

9 424 039 10 270 795

Andre finansielle
instrumenter

4

2 370 407 2 509 222

Sum investeringer

11 794 446 12 780 017

Bankinnskudd, kontanter og lignende

Bankinnskudd, kontanter o.
l.

3 378 820 1 710 511

Sum bankinnskudd,
kontanter og lignende

3 378 820 1 710 511

Sum omløpsmidler

17 055 062 14 491 491

SUM EIENDELER

22 894 683 20 331 112

BALANSE - EGENKAPITAL OG GJELD

Egenkapital

Innskutt egenkapital

Aksjekapital

5

200 000 100 000

Overkurs

7 700 000 800 000

Annen innskutt egenkapital

-15 666 -15 666

Sum innskutt egenkapital

7 884 334 884 334

Opptjent egenkapital



| | | | |
|---------------------------------|----------|-------------------|-------------------|
| Annen egenkapital | | 14 756 185 | 12 194 448 |
| Sum opptjent egenkapital | | 14 756 185 | 12 194 448 |
| Sum egenkapital | 3 | 22 640 519 | 13 078 782 |
| Sum langsiktig gjeld | | 0 | 0 |
| Kortsiktig gjeld | | | |
| Betalbar skatt | | | 53 867 |
| Annen kortsiktig gjeld | | 254 164 | 7 198 463 |
| Sum kortsiktig gjeld | | 254 164 | 7 252 330 |
| Sum gjeld | | 254 164 | 7 252 330 |
| SUM EGENKAPITAL OG GJELD | | 22 894 683 | 20 331 112 |



Organisasjonsnr: 916 349 653
SR GJØEN AS

NOTEOPPLYSNINGER - SELSKAP - alle poster oppgitt i hele tall

Note

Antall årsverk i regnskapsåret
0.00

Sum Beløp

Balanseført verdi 31.12. Varige driftsmidler Immaterielle eiend.

Konsernregnskap

Morselskapet sitt navn

Forretningskontor for morselskapet

Begrunnelse for at datterselskap er utelatt fra konsolideringen

Samlet beløp - tilknyttet selskap Årets Fjorårets

Samlet beløp - foretak i samme konsern Årets Fjorårets

Samlet beløp - foretak i samme konsern Årets Fjorårets

Samlet beløp - felles kontrollert virksomhet Årets Fjorårets

Pantstillelse Beløp

Beholdning av egne aksjer Antall Pålydende Andel av aksjek.



Årsregnskap 2022

SR Gjøen AS

Resultatregnskap
Balanse
Noter til regnskapet


Org.nr.: 916 349 653



Resultatregnskap

SR Gjøen AS

| Driftsinntekter og driftskostnader | Note | 2022 | 2021 |
|--|----------|------------------|-------------------|
| Annen driftskostnad | | 38 599 | 9 875 |
| Sum driftskostnader | 1 | 38 599 | 9 875 |
| Driftsresultat | | -38 599 | -9 875 |
| Finansinntekter og finanskostnader | | | |
| Annen renteinntekt | | 765 | 23 |
| Annen finansinntekt | | 3 689 011 | 11 683 610 |
| Verdøkning markedsbaserte omløpsmidler | | 0 | 293 475 |
| Verdireduksjon markedsbaserte omløpsmidler | | 923 277 | 0 |
| Annen rentekostnad | | 55 827 | 17 216 |
| Annen finanskostnad | | 110 336 | 37 833 |
| Resultat av finansposter | | 2 600 335 | 11 922 059 |
| Resultat før skattekostnad | | 2 561 736 | 11 912 184 |
| Skattekostnad på resultat | | 0 | 53 867 |
| Resultat | 2 | 2 561 736 | 11 858 317 |
| Årsresultat | 3 | 2 561 736 | 11 858 317 |
| Overføringer | | | |
| Avsatt til annen egenkapital | | 2 561 736 | 11 858 317 |
| Sum overføringer | | 2 561 736 | 11 858 317 |




BankID Signing
Stein Roar Gjøen
2023-05-19

Balanse

SR Gjøen AS

| Eiendeler | Note | 2022 | 2021 |
|--------------------------------------|------|-------------------|-------------------|
| Anleggsmidler | | | |
| Investeringer i aksjer og andeler | | 5 839 621 | 5 839 621 |
| Sum finansielle anleggsmidler | | 5 839 621 | 5 839 621 |
| Sum anleggsmidler | | 5 839 621 | 5 839 621 |
| Omløpsmidler | | | |
| Andre kortsiktige fordringer | | 1 881 795 | 964 |
| Sum fordringer | | 1 881 795 | 964 |
| Investeringer | | | |
| Markedsbaserte aksjer | 4 | 9 424 039 | 10 270 795 |
| Andre finansielle instrumenter | 4 | 2 370 407 | 2 509 222 |
| Sum investeringer | | 11 794 446 | 12 780 017 |
| Bankinnskudd, kontanter o.l. | | 3 378 820 | 1 710 511 |
| Sum omløpsmidler | | 17 055 062 | 14 491 491 |
| Sum eiendeler | | 22 894 683 | 20 331 112 |



Balanse

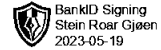
SR GjØen AS

| Egenkapital og gjeld | Note | 2022 | 2021 |
|---------------------------------|----------|-------------------|-------------------|
| Innskutt egenkapital | | | |
| Aksjekapital | 5 | 200 000 | 100 000 |
| Overkurs | | 7 700 000 | 800 000 |
| Annen innskutt egenkapital | | -15 666 | -15 666 |
| Sum innskutt egenkapital | | 7 884 334 | 884 334 |
| Opptjent egenkapital | | | |
| Annen egenkapital | | 14 756 185 | 12 194 448 |
| Sum opptjent egenkapital | | 14 756 185 | 12 194 448 |
| Sum egenkapital | 3 | 22 640 519 | 13 078 782 |
| Gjeld | | | |
| Kortsiktig gjeld | | | |
| Betalbar skatt | | 0 | 53 867 |
| Annen kortsiktig gjeld | | 254 164 | 7 198 463 |
| Sum kortsiktig gjeld | | 254 164 | 7 252 330 |
| Sum gjeld | | 254 164 | 7 252 330 |
| Sum egenkapital og gjeld | | 22 894 683 | 20 331 112 |

Vestfossen, 16.05.2023

Styret i SR GjØen AS

Stein Roar GjØen
styreleder



Regnskapsprinsipper

Årsregnskapet er satt opp i samsvar med regnskapsloven og NRS 8 - God regnskapsskikk for små foretak.

Skatt

Skattekostnaden i resultatregnskapet omfatter både periodens betalbare skatt og endring i utsatt skatt. Utsatt skatt er beregnet med 22 % på grunnlag av de midlertidige forskjeller som eksisterer mellom regnskapsmessige og skattemessige verdier, samt ligningsmessig underskudd til fremføring ved utgangen av regnskapsåret. Skatteøkende og skattereduserende midlertidige forskjeller som reverserer eller kan reverseres i samme periode er utlignet og nettoført.

Klassifisering og vurdering av anleggsmidler

Anleggsmidler omfatter eiendeler bestemt til varig eie og bruk. Anleggsmidler er vurdert til anskaffelseskost. Varige driftsmidler balanseføres og avskrives over driftsmidlets økonomiske levetid. Avskrivningsperioden for fast eiendom anskaffet etter 2009 er dekomponert i en del som gjelder råbygget og en del som gjelder faste tekniske installasjoner. Varige driftsmidler nedskrives til gjenvinnbart beløp ved verdifall som forventes ikke å være forbigående. Gjenvinnbart beløp er det høyeste av netto salgsverdi og verdi i bruk. Verdi i bruk er nåverdi av fremtidige kontantstrømmer knyttet til eiendelen. Nedskrivningen reverseres når grunnlaget for nedskrivningen ikke lenger er til stede. Anleggsaksjer og mindre investeringer i deltagerliknede selskap hvor selskapet ikke har betydelig innflytelse balanseføres til anskaffelseskost. Investeringene blir nedskrevet til virkelig verdi dersom verdifallet ikke er forbigående. Mottatt utbytte og andre overskuddsutdelinger fra selskapene inntektsføres som annen finansinntekt.

Klassifisering og vurdering av omløpsmidler


Omløpsmidler og kortsiktig gjeld omfatter normalt poster som forfaller til betaling innen ett år etter balansedagen, samt poster som knytter seg til varekretsløpet. Omløpsmidler vurderes til laveste verdi av anskaffelseskost og virkelig verdi. Aksjer som inngår i en handelsportefølje vurderes til virkelig verdi på balansedagen.

Fordringer

Kundefordringer og andre fordringer oppføres til pålydende etter fradrag for avsetning til forventet tap. Avsetning til tap gjøres på grunnlag av en individuell vurdering av de enkelte fordringene.

Note 1 Lønnskostnader/honorar

SR Gjøn AS har ikke hatt lønns- eller personalkostnader i 2022 og det foreligger heller ingen slike forpliktelser.



Note 2 Skatt

| Årets skattekostnad | 2022 | 2021 |
|--|-----------------|----------------|
| Resultatført skatt på ordinært resultat: | | |
| Betalbar skatt | 0 | 53 867 |
| Endring i utsatt skattefordel | 0 | 0 |
| Skattekostnad ordinært resultat | 0 | 53 867 |
| Skattepliktig inntekt: | | |
| Resultat før skatt | 2 561 736 | 11 912 184 |
| Permanente forskjeller | -2 753 010 | -11 596 210 |
| Anvendelse av fremførbart underskudd | 0 | -71 123 |
| Skattepliktig inntekt | -191 274 | 244 851 |
| Betalbar skatt i balansen: | | |
| Betalbar skatt på årets resultat | 0 | 53 867 |
| Sum betalbar skatt i balansen | 0 | 53 867 |

Skatteeffekten av midlertidige forskjeller og underskudd til fremføring som har gitt opphav til utsatt skatt og utsatte skattefordeler, spesifisert på typer av midlertidige forskjeller

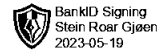
| | 2022 | 2021 | Endring |
|---|-------------|-------------|----------------|
| Inntektsført avsatt utbytte | 56 454 | 0 | -56 454 |
| Akkumulert fremførbart underskudd | -191 274 | 0 | 191 274 |
| Inngår ikke i beregningen av utsatt skatt | 134 820 | 0 | -134 820 |
| Utsatt skattefordel (22 %) | 0 | 0 | 0 |

I henhold til God regnskapsskikk for små foretak balanseføres ikke utsatt skattefordel.

Note 3 Egenkapital

| | Aksjekapital | Overkurs | Annen Innskutt egenkapital | Annen egenkapital | Sum egenkapital |
|----------------------|---------------------|------------------|-----------------------------------|--------------------------|------------------------|
| Pr. 31.12.2021 | 100 000 | 800 000 | -15 666 | 12 194 448 | 13 078 782 |
| Pr 01.01.2022 | 100 000 | 800 000 | -15 666 | 12 194 448 | 13 078 782 |
| Årets resultat | | | | 2 561 736 | 2 561 736 |
| Kapitalforhøyelse | 100 000 | 6 900 000 | 0 | | 7 000 000 |
| Pr 31.12.2022 | 200 000 | 7 700 000 | -15 666 | 14 756 185 | 22 640 519 |

I samsvar med regnskapslovens § 3-3 bekreftes det at forutsetningen om fortsatt drift er til stede, og at dette er lagt til grunn ved utarbeidelsen av årsregnskapet.



Note 4 Markedsbaserte verdipapirer

| Omløpsmidler | Virkelig verdi | Periodens resultatført verdijustering |
|--|-------------------|---------------------------------------|
| Markedsbaserte aksjer/fond og andre finansielle instrumenter | 11 794 446 | 923 277 |
| Sum | 11 794 446 | 923 277 |

Note 5 Aksjonærer

Aksjekapitalen i SR GjØen AS pr. 31.12 består av:

| | Antall | Pålydende | Bokført |
|-----------------|----------------|-----------|----------------|
| Ordinære aksjer | 100 000 | 2,0 | 200 000 |
| Sum | 100 000 | | 200 000 |

Eierstruktur

De største aksjonærene i % pr. 31.12 var:

| | Ordinære | Eierandel | Stemmeandel |
|------------------|----------|-----------|-------------|
| Stein Roar GjØen | 100 000 | 100,0 | 100,0 |

Aksjer og opsjoner eiet av medlemmer i styret og daglig leder:

| Navn | Verv | Ordinære |
|-----------------------------|------------|----------------|
| Stein Roar GjØen | styreleder | 100 000 |
| Totalt antall aksjer | | 100 000 |