



ÅRSREGNSKAPET FOR REGNSKAPSÅRET 2023 - GENERELL INFORMASJON

Enheten

Organisasjonsnummer: 918 004 033
Organisasjonsform: Aksjeselskap
Foretaksnavn: MOBILE ALNABRU AS
Forretningsadresse: Strømsveien 266
0668 OSLO

Regnskapsår

Årsregnskapets periode: 01.01.2023 - 31.12.2023

Konsern

Morselskap i konsern: Nei

Regnskapsregler

Regler for små foretak benyttet: Ja
Benyttet ved utarbeidelsen av årsregnskapet til selskapet: Regnskapslovens alminnelige regler

Årsregnskapet fastsatt av kompetent organ

Bekreftet av representant for selskapet: Petter Gihle
Dato for fastsettelse av årsregnskapet: 31.07.2024

Grunnlag for avgivelse

År 2023: Årsregnskapet er elektronisk innlevert
År 2022: Tall er hentet fra elektronisk innlevert årsregnskap fra 2023

Det er ikke krav til at årsregnskapet m.v. som sendes til Regnskapsregisteret er undertegnet. Kontrollen på at dette er utført ligger hos revisor/enhetens øverste organ. Sikkerheten ivaretas ved at innsender har rolle/rettighet for innsending av årsregnskapet via Altinn, og ved at det bekreftes at årsregnskapet er fastsatt av kompetent organ.

Brønnøysundregistrene, 03.08.2025



Resultatregnskap

Beløp i: NOK	Note	2023	2022
RESULTATREGNSKAP			
Inntekter			
Salgsinntekt	1	1 962 039	80 714 335
Annen driftsinntekt		169 539	1 490 779
Sum inntekter		2 131 578	82 205 114
Kostnader			
Varekostnad		6 119 678	69 860 556
Lønnskostnad	2	-88 917	6 262 946
Avskrivning av driftsmidler og immaterielle eiendeler	3	104 899	346 440
Annen driftskostnad	2	2 682 607	5 973 355
Sum kostnader		8 818 267	82 443 297
Driftsresultat		-6 686 689	-238 183
Finansinntekter og finanskostnader			
Annen renteinntekt		116 861	8 399
Annen finansinntekt			18 982
Sum finansinntekter		116 861	27 381
Rentekostnad til foretak i samme konsern		17 700	37 800
Annen rentekostnad		49 413	97 631
Annen finanskostnad		670	7 426
Sum finanskostnader		67 783	142 857
Netto finans		49 078	-115 476
Ordinært resultat før skattekostnad		-6 637 611	-353 659
Skattekostnad på resultat	4	-1 460 274	-77 119
Ordinært resultat etter skattekostnad		-5 177 337	-276 540
Årsresultat	5	-5 177 337	-276 540
Årsresultat etter minoritetsinteresser		-5 177 337	-276 540
Totalresultat		-5 177 337	-276 540



Resultatregnskap

Beløp i: NOK	Note	2023	2022
Overføringer og disponeringer			
Avsatt til annen egenkapital		-5 177 337	-276 540
Sum overføringer og disponeringer		-5 177 337	-276 540



Balanse

Beløp i: NOK	Note	2023	2022
BALANSE - EIENDELER			
Anleggsmidler			
Immaterielle eiendeler			
Utsatt skattefordel	4	1 349 245	
Goodwill	3		
Sum immaterielle eiendeler		1 349 245	
Varige driftsmidler			
Tomter, bygninger o.a. fast eiendom	3, 6		
Maskiner og anlegg	3, 6	71 775	562 371
Skip og flytende installasjoner	3, 6		
Driftsløsøre, inventar o.a. utstyr	3, 6	1 103 589	65 867
Sum varige driftsmidler	3, 6	1 175 364	628 238
Finansielle anleggsmidler			
Lån til foretak i samme konsern	9		
Sum anleggsmidler		2 524 609	628 238
Omløpsmidler			
Varer			
Sum varer	6, 7	43 248 153	
Fordringer			
Kundefordringer	6, 8, 9	723 452	19 964
Andre kortsiktige fordringer	9	1 637 920	169 334
Konsernfordringer	8, 9	2 340 290	11 105 496
Sum fordringer	9	4 701 662	11 294 794
Bankinnskudd, kontanter o.l.	10		
Sum omløpsmidler		47 949 814	11 294 794
SUM EIENDELER		50 474 423	11 923 032

BALANSE - EGENKAPITAL OG GJELD



Balanse

Beløp i: NOK	Note	2023	2022
Egenkapital			
Innskutt egenkapital			
Aksjekapital	5, 11	100 000	100 000
Beholdning av egne aksjer	5, 11		
Overkurs	5		
Annen innskutt egenkapital	5	1 864 900	1 861 713
Sum innskutt egenkapital	5	1 964 900	1 961 713
Opptjent egenkapital			
Fond for vurderingsforskjeller	5		
Annen egenkapital	5	3 508 816	8 686 152
Udekket tap	5		
Sum opptjent egenkapital	5	3 508 816	8 686 152
Sum egenkapital	5	5 473 716	10 647 866
Gjeld			
Langsiktig gjeld			
Utsatt skatt	4		110 130
Andre avsetninger for forpliktelser	6	2 705 196	
Sum avsetninger for forpliktelser		2 705 196	110 130
Annen langsiktig gjeld			
Gjeld til kredittinstitusjoner	6, 9		
Langsiktig konserngjeld	9		
Øvrig langsiktig gjeld	6		
Sum langsiktig gjeld		2 705 196	110 130
Kortsiktig gjeld			
Gjeld til kredittinstitusjoner	6, 7	2 379 434	
Leverandørgjeld	9	2 752 005	208 660
Betalbar skatt	4		
Skyldig offentlige avgifter		251 574	34 242
Kortsiktig konserngjeld	9	36 872 973	
Annen kortsiktig gjeld		39 526	922 134
Sum kortsiktig gjeld	9	42 295 512	1 165 036



Balanse

Beløp i: NOK	Note	2023	2022
Sum gjeld		45 000 708	1 275 166
SUM EGENKAPITAL OG GJELD		50 474 423	11 923 032



Brønnøysundregistrene

ÅRSREGNSKAP FOR REGNSKAPSÅRET 2023 - GENERELL INFORMASJON

Journalnummer: 2024 706990

Enheten

Organisasjonsnummer: 918 004 033
Organisasjonsform: Aksjeselskap
Foretaksnavn: MOBILE ALNABRU AS
Forretningsadresse: Strømsveien 266
0668 OSLO

Regnskapsår

Årsregnskapets periode: 01.01.2023 - 31.12.2023

Konsern

Morselskap i konsern: Nei

Regnskapsregler

Regler for små foretak benyttet: Ja
Benyttet ved utarbeidelsen av
årsregnskapet til selskapet: Regnskapslovens alminnelige regler

Årsregnskapet fastsatt av kompetent organ

Bekreftet av representant for selskapet: Petter Gihle
Dato for fastsettelse av årsregnskapet: 31.07.2024

Grunnlag for avgivelse

År 2023: Årsregnskap er elektronisk innlevert.
År 2022: Tall er hentet fra elektronisk innlevert årsregnskap fra 2023.

Det er ikke krav til at årsregnskapet m.v. som sendes til Regnskapsregisteret er undertegnet. Kontrollen på at dette er utført ligger hos revisor/enhetens øverste organ. Sikkerheten ivaretas ved at innsender har rolle/rettighet for innsending av årsregnskapet via Altinn, og ved at det bekreftes at årsregnskapet er fastsatt av kompetent organ.

Brønnøysundregistrene, 03.08.2024



Organisasjonsnr: 918 004 033
MOBILE ALNABRU AS

RESULTATREGNSKAP

Beløp i: NOK	Note	2023	2022
RESULTATREGNSKAP			
Inntekter			
Salgsinntekt	1	1 962 039	80 714 335
Annen driftsinntekt		169 539	1 490 779
Sum inntekter		2 131 578	82 205 114
Kostnader			
Varekostnad		6 119 678	69 860 556
Lønnskostnad	2	-88 917	6 262 946
Avskrivning av driftsmidler og immaterielle eiendeler	3	104 899	346 440
Annen driftskostnad	2	2 682 607	5 973 355
Sum kostnader		8 818 267	82 443 297
Driftsresultat		-6 686 689	-238 183
Finansinntekter og finanskostnader			
Annen renteinntekt		116 861	8 399
Annen finansinntekt			18 982
Sum finansinntekter		116 861	27 381
Rentekostnad til foretak i samme konsern		17 700	37 800
Annen rentekostnad		49 413	97 631
Annen finanskostnad		670	7 426
Sum finanskostnader		67 783	142 857
Netto finans		49 078	-115 476
Ordinært resultat før skattekostnad			
Skattekostnad på resultat	4	-1 460 274	-77 119
Ordinært resultat etter skattekostnad		-5 177 337	-276 540
Årsresultat	5	-5 177 337	-276 540
Årsresultat etter minoritetsinteresser		-5 177 337	-276 540
Totalresultat		-5 177 337	-276 540
Overføringer og disponeringer			
Avsatt til annen egenkapital		-5 177 337	-276 540
Sum overføringer og disponeringer		-5 177 337	-276 540





Organisasjonsnr: 918 004 033
MOBILE ALNABRU AS

BALANSE

Beløp i: NOK	Note	2023	2022
BALANSE - EIENDELER			
Anleggsmidler			
Immaterielle eiendeler			
Utsatt skattefordel	4	1 349 245	
Goodwill	3		
Sum immaterielle eiendeler		1 349 245	
Varige driftsmidler			
Tomter, bygninger o.a. fast eiendom	3, 6		
Maskiner og anlegg	3, 6	71 775	562 371
Skip og flytende installasjoner	3, 6		
Driftsløsøre, inventar o. a. utstyr	3, 6	1 103 589	65 867
Sum varige driftsmidler	3, 6	1 175 364	628 238
Finansielle anleggsmidler			
Lån til foretak i samme konsern	9		
Sum anleggsmidler		2 524 609	628 238
Omløpsmidler			
Varer			
Sum varer	6, 7	43 248 153	
Fordringer			
Kundefordringer	6, 8, 9	723 452	19 964
Andre kortsiktige fordringer	9	1 637 920	169 334
Konsernfordringer	8, 9	2 340 290	11 105 496
Sum fordringer	9	4 701 662	11 294 794
Bankinnskudd, kontanter o. l.	10		
Sum omløpsmidler		47 949 814	11 294 794
SUM EIENDELER		50 474 423	11 923 032
BALANSE - EGENKAPITAL OG GJELD			
Egenkapital			
Innskutt egenkapital			
Aksjekapital	5, 11	100 000	100 000
Beholdning av egne aksjer	5, 11		
Overkurs	5		



Annen innskutt egenkapital	5	1 864 900	1 861 713
Sum innskutt egenkapital	5	1 964 900	1 961 713
Opptjent egenkapital			
Fond for vurderingsforskjeller	5		
Annen egenkapital	5	3 508 816	8 686 152
Udekket tap	5		
Sum opptjent egenkapital	5	3 508 816	8 686 152
Sum egenkapital	5	5 473 716	10 647 866
Gjeld			
Langsiktig gjeld			
Utsatt skatt	4		110 130
Andre avsetninger for forpliktelse	6	2 705 196	
Sum avsetninger for forpliktelse		2 705 196	110 130
Annen langsiktig gjeld			
Gjeld til kredittinstitusjoner	6, 9		
Langsiktig konserngjeld	9		
Øvrig langsiktig gjeld	6		
Sum langsiktig gjeld		2 705 196	110 130
Kortsiktig gjeld			
Gjeld til kredittinstitusjoner	6, 7	2 379 434	
Leverandørgjeld	9	2 752 005	208 660
Betalbar skatt	4		
Skyldig offentlige avgifter		251 574	34 242
Kortsiktig konserngjeld	9	36 872 973	
Annen kortsiktig gjeld		39 526	922 134
Sum kortsiktig gjeld	9	42 295 512	1 165 036
Sum gjeld		45 000 708	1 275 166
SUM EGENKAPITAL OG GJELD		50 474 423	11 923 032



Organisasjonsnr: 918 004 033
MOBILE ALNABRU AS

NOTEOPPLYSNINGER - SELSKAP - alle poster oppgitt i hele tall

Note

Antall årsverk i regnskapsåret
0.00

<u>Sum</u>	<u>Beløp</u>
<u>Balanseført verdi 31.12.</u>	<u>Varige driftsmidler Immaterielle eiend.</u>

Konsernregnskap

Morselskapet sitt navn

Forretningskontor for morselskapet

Begrunnelse for at datterselskap er utelatt fra konsolideringen

<u>Samlet beløp - tilknyttet selskap</u>	<u>Årets</u>	<u>Fjorårets</u>
--	--------------	------------------

<u>Samlet beløp - foretak i samme konsern</u>	<u>Årets</u>	<u>Fjorårets</u>
---	--------------	------------------

<u>Samlet beløp - foretak i samme konsern</u>	<u>Årets</u>	<u>Fjorårets</u>
---	--------------	------------------

<u>Samlet beløp - felles kontrollert virksomhet</u>	<u>Årets</u>	<u>Fjorårets</u>
---	--------------	------------------

<u>Pantstillelse</u>	<u>Beløp</u>
----------------------	--------------

<u>Beholdning av egne aksjer</u>	<u>Antall</u>	<u>Pålydende</u>	<u>Andel av aksjek.</u>
----------------------------------	---------------	------------------	-------------------------



Til generalforsamlingen i Mobile Alnabru AS

Uavhengig revisors beretning

Konklusjon

Vi har revidert årsregnskapet for Mobile Alnabru AS som består av balanse per 31. desember 2023, resultatregnskap for regnskapsåret avsluttet per denne datoen og noter til årsregnskapet, herunder et sammendrag av viktige regnskapsprinsipper.

Etter vår mening oppfyller årsregnskapet gjeldende lovkrav, og gir årsregnskapet et rettviseende bilde av selskapets finansielle stilling per 31. desember 2023, og av dets resultater for regnskapsåret avsluttet per denne datoen i samsvar med regnskapslovens regler og god regnskapsskikk i Norge.

Grunnlag for konklusjonen

Vi har gjennomført revisjonen i samsvar med International Standards on Auditing (ISA-ene). Våre oppgaver og plikter i henhold til disse standardene er beskrevet nedenfor under *Revisors oppgaver og plikter ved revisjonen av årsregnskapet*. Vi er uavhengige av selskapet i samsvar med kravene i relevante lover og forskrifter i Norge og International Code of Ethics for Professional Accountants (inkludert internasjonale uavhengighetsstandarder) utstedt av International Ethics Standards Board for Accountants (IESBA-reglene), og vi har overholdt våre øvrige etiske forpliktelser i samsvar med disse kravene. Innhentet revisjonsbevis er etter vår vurdering tilstrekkelig og hensiktsmessig som grunnlag for vår konklusjon.

Styrets og daglig leders ansvar for årsregnskapet

Styret og daglig leder (ledelsen) er ansvarlige for å utarbeide årsregnskapet og for at det gir et rettviseende bilde i samsvar med regnskapslovens regler og god regnskapsskikk i Norge. Ledelsen er også ansvarlig for slik internkontroll som den finner nødvendig for å kunne utarbeide et årsregnskap som ikke inneholder vesentlig feilinformasjon, verken som følge av misligheter eller utilsiktede feil.

Ved utarbeidelsen av årsregnskapet må ledelsen ta standpunkt til selskapets evne til fortsatt drift og opplyse om forhold av betydning for fortsatt drift. Forutsetningen om fortsatt drift skal legges til grunn for årsregnskapet så lenge det ikke er sannsynlig at virksomheten vil bli avvirket.

Revisors oppgaver og plikter ved revisjonen av årsregnskapet

Vårt mål er å oppnå betryggende sikkerhet for at årsregnskapet som helhet ikke inneholder vesentlig feilinformasjon, verken som følge av misligheter eller utilsiktede feil, og å avgi en revisjonsberetning som inneholder vår konklusjon. Betryggende sikkerhet er en høy grad av sikkerhet, men ingen garanti for at en revisjon utført i samsvar med ISA-ene, alltid vil avdekke vesentlig feilinformasjon. Feilinformasjon kan oppstå som følge av misligheter eller utilsiktede feil. Feilinformasjon er å anse som vesentlig dersom den enkeltvis eller samlet med rimelighet kan forventes å påvirke de økonomiske beslutningene som brukerne foretar på grunnlag av årsregnskapet. For videre beskrivelse av revisors oppgaver og plikter vises det til: <https://revisorforeningen.no/revisjonsberetninger>

Oslo, 31. juli 2024

PricewaterhouseCoopers AS

Chris H. Jakobsen
Statsautorisert revisor
(elektronisk signert)

PricewaterhouseCoopers AS, Dronning Eufemias gate 71, Postboks 748 Sentrum, NO-0106 Oslo
T: 02316, org. no.: 987 009 713 MVA, www.pwc.no
Statsautoriserte revisorer, medlemmer av Den norske Revisorforening og autorisert regnskapsførerselskap



 Securely signed with Brevio

Revisjonsberetning

Signers:

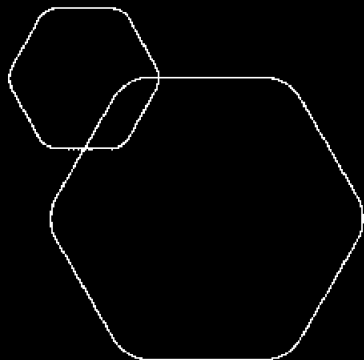
Name	Method	Date
Jakobsen, Chris Håvard	BANKID	2024-07-31 10:10

This document package contains:

- Closing page (this page)
- The original document(s)
- The electronic signatures. These are not visible in the document, but are electronically integrated.

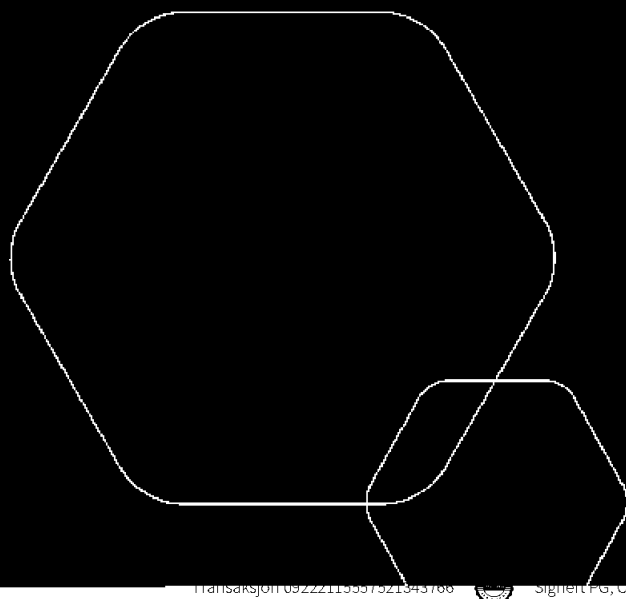


This file is sealed with a digital signature.
The seal is a guarantee for the authenticity
of the document.




Årsregnskap 2023 Mobile Alnabru AS

Resultatregnskap
Balanse
Noter til regnskapet



Org.nr.: 918 004 033

Transaksjon 09222115937521343788  Signert FG, OG, SG



RESULTATREGNSKAP

MOBILE ALNABRU AS

DRIFTSINNTEKTER OG DRIFTSKOSTNADER	Note	2023	2022
Salgsinntekt	1	1 962 039	80 714 335
Annen driftsinntekt		169 539	1 490 779
Sum driftsinntekter		2 131 578	82 205 114
Varekostnad		6 119 678	69 860 556
Lønnskostnad	2	-88 917	6 262 946
Avskrivning av driftsmidler og immaterielle eiendeler	3	104 899	346 440
Annen driftskostnad	2	2 682 607	5 973 355
Sum driftskostnader		8 818 267	82 443 297
Driftsresultat		-6 686 689	-238 183
FINANSINNTEKTER OG FINANSKOSTNADER			
Annen renteinntekt		116 861	8 399
Annen finansinntekt		0	18 982
Rentekostnad til foretak i samme konsern		17 700	37 800
Annen rentekostnad		49 413	97 631
Annen finanskostnad		670	7 426
Resultat av finansposter		49 078	-115 476
Resultat før skattekostnad		-6 637 611	-353 659
Skattekostnad på resultat	4	-1 460 274	-77 119
Årsresultat	5	-5 177 337	-276 540
OVERFØRINGER			
Avsatt til annen egenkapital		-5 177 337	-276 540
Sum overføringer		-5 177 337	-276 540

MOBILE ALNABRU AS

SIDE 2





BALANSE

MOBILE ALNABRU AS

EIENDELER	Note	2023	2022
ANLEGGSMIDLER			
IMMATERIELLE EIENDELER			
Utsatt skattefordel	4	1 349 245	0
Sum immaterielle eiendeler		1 349 245	0
VARIGE DRIFTSMIDLER			
Maskiner og anlegg	3, 6	71 775	562 371
Driftsløsøre, inventar o.a. utstyr	3, 6	1 103 589	65 867
Sum varige driftsmidler	3, 6	1 175 364	628 238
FINANSIELLE ANLEGGSMIDLER			
Sum anleggsmidler		2 524 609	628 238
OMLØPSMIDLER			
Lager av varer og annen beholdning	6, 7	43 248 153	0
FORDRINGER			
Kundefordringer	6, 8, 9	723 452	19 964
Andre kortsiktige fordringer	9	1 637 920	169 334
Konsernfordringer	8, 9	2 340 290	11 105 496
Sum fordringer	9	4 701 662	11 294 794
INVESTERINGER			
Sum omløpsmidler		47 949 814	11 294 794
Sum eiendeler		50 474 423	11 923 032

MOBILE ALNABRU AS

SIDE 3





BALANSE

MOBILE ALNABRU AS

EGENKAPITAL OG GJELD	Note	2023	2022
EGENKAPITAL			
INNSKUTT EGENKAPITAL			
Aksjekapital	5, 11	100 000	100 000
Annen innskutt egenkapital	5	1 864 900	1 861 713
Sum innskutt egenkapital	5	1 964 900	1 961 713
OPPTJENT EGENKAPITAL			
Annen egenkapital	5	3 508 816	8 686 152
Sum opptjent egenkapital	5	3 508 816	8 686 152
Sum egenkapital	5	5 473 716	10 647 866
GJELD			
AVSETNING FOR FORPLIKTELSE			
Utsatt skatt	4	0	110 130
Andre avsetninger for forpliktelser	6	2 705 196	0
ANNEN LANGSIKTIG GJELD			
KORTSIKTIG GJELD			
Gjeld til kredittinstitusjoner	6, 7	2 379 434	0
Leverandørgjeld	9	2 752 005	208 660
Skyldig offentlige avgifter		251 574	34 242
Konserngjeld	9	36 872 973	0
Annen kortsiktig gjeld		39 526	922 134
Sum kortsiktig gjeld	9	42 295 512	1 165 036
Sum gjeld		45 000 708	1 275 166
Sum egenkapital og gjeld		50 474 423	11 923 032

Billingstad, 28.06.2024
Styret i Mobile Alnabru AS

Ole Grangaard
styreleder

Petter Gihle
styremedlem

Stian Mundal Grøndahl
daglig leder

MOBILE ALNABRU AS

SIDE 4





Regnskapsprinsipper

Årsregnskapet er satt opp i samsvar med regnskapsloven og NRS 8 - God regnskapsskikk for små foretak.

Bruk av estimater

Utarbeidelse av regnskap i samsvar med regnskapsloven krever bruk av estimater. Videre krever anvendelse av selskapets regnskapsprinsipper at ledelsen må utøve skjønn. Områder som i stor grad inneholder slike skjønnsmessige vurderinger, høy grad av kompleksitet, eller områder hvor forutsetninger og estimater er vesentlige for årsregnskapet, er beskrevet i notene.

Salgsinntekter

Inntekter ved salg av varer og tjenester vurderes til virkelig verdi av vederlaget, netto etter fradrag for merverdiavgift, returer, rabatter og andre avslag. Salg av varer resultatføres når selskapet har levert sine produkter til kunden og det ikke er uoppfylte forpliktelser som kan påvirke kundens aksept av leveringen. Levering er ikke foretatt før produktene er sendt til avtalt sted og risiko for tap og ukurans er overført til kunden. Erfaringstall anvendes for å estimere og regnskapsføre avsetninger for kvantumsrabatter og retur på salgstidspunktet. Avsetning til forventede garantiarbeider føres som kostnad og avsetning for forpliktelser. Tjenester inntektsføres i takt med utførelsen.

Klassifisering av balanseposter

Eiendeler bestemt til varig eie eller bruk klassifiseres som anleggsmidler. Eiendeler som er tilknyttet varekretsløpet klassifiseres som omløpsmidler. Fordringer for øvrig klassifiseres som omløpsmidler hvis de skal tilbakebetales innen ett år. For gjeld legges analoge kriterier til grunn. Første års avdrag på langsiktige fordringer og langsiktig gjeld klassifiseres likevel ikke som omløpsmiddel og kortsiktig gjeld.

Anskaffelseskost

Anskaffelseskost for eiendeler omfatter kjøpesummen, med fradrag for bonuser, rabatter og lignende, og med tillegg for kjøpsutgifter (frakt, toll, offentlige avgifter som ikke refunderes og andre direkte kjøpsutgifter). Ved kjøp i utenlandsk valuta balanseføres eiendelen til kursen på transaksjonstidspunktet. For varige driftsmidler og immaterielle eiendeler omfatter anskaffelseskost også direkte utgifter for å klargjøre eiendelen for bruk, for eksempel utgifter til testing av eiendelen.

Varige driftsmidler

Tomter avskrives ikke. Andre varige driftsmidler balanseføres og avskrives lineært til restverdi over driftsmidlenes forventede utnyttbare levetid. Ved endring i avskrivningsplan fordeles virkningen over gjenværende avskrivningstid ("knekkpunktmetoden"). Vedlikehold av driftsmidler kostnadsføres løpende som driftskostnader. Påkostninger og forbedringer tillegges driftsmidlets kostpris og avskrives i takt med driftsmidlet. Skillet mellom vedlikehold og påkostning/forbedring regnes i forhold til driftsmidlets stand på anskaffelsestidspunktet.

Leide (leasede) driftsmidler balanseføres som driftsmidler hvis leiekontrakten anses som finansiell.

Investeringer i andre selskaper

Med unntak for kortsiktige investeringer i børsnoterte aksjer, brukes kostmetoden som prinsipp for investeringer i andre selskaper. Kostprisen økes når midler tilføres ved kapitalutvidelse, eller når det gis konsernbidrag til datterselskap. Mottatte utdelinger resultatføres i utgangspunktet som inntekt. Utdelinger som overstiger andel av opptjent egenkapital etter kjøpet føres som reduksjon av anskaffelseskost. Utbytte/konsernbidrag fra datterselskap regnskapsføres det samme året som datterselskapet avsetter beløpet. Utbytte fra andre selskaper regnskapsføres som finansinntekt når det er vedtatt.

Nedskrivning av anleggsmidler

Ved indikasjon på at balanseført verdi av et anleggsmiddel er høyere enn virkelig verdi, foretas det test for verdifall. Testen foretas for det laveste nivå av anleggsmidler som har selvstendige kontantstrømmer. Hvis balanseført verdi er høyere enn både salgsverdi og gjenvinnbart beløp (nåverdi ved fortsatt bruk/eie), foretas det nedskrivning til det høyeste av salgsverdi og gjenvinnbart beløp.

Tidligere nedskrivninger, med unntak for nedskrivning av goodwill, reverseres hvis forutsetningene for nedskrivningen ikke lenger er til stede.





Varelager

Varer vurderes til det laveste av anskaffelseskost (etter FIFO-prinsippet) og virkelig verdi. For råvarer brukes gjenanskaffelseskost som tilnærming til virkelig verdi. For ferdig tilvirkede varer og varer under tilvirkning består anskaffelseskost av utgifter til produktutforming, materialforbruk, direkte lønn, og andre direkte og indirekte produksjonskostnader (basert på normal kapasitet). Virkelig verdi er estimert salgspris fratrukket utgifter til ferdigstilling og salg. Bare variable utgifter anses nødvendige for å selge ferdige varer, mens også faste tilvirkningskostnader inkluderes som nødvendige for varer som ikke er ferdig tilvirket.

Fordringer

Kundefordringer føres i balansen etter fradrag for avsetning til forventede tap. Avsetning til tap er gjort på grunnlag av individuell vurdering av fordringene og en tilleggsavsetning som skal dekke øvrige påregnelige tap. Vesentlige økonomiske problemer hos kunden, sannsynligheten for at kunden vil gå konkurs eller gjennomgå økonomisk restrukturering og utsettelse og mangler ved betalinger anses som indikatorer på at kundefordringer må nedskrives.

Andre fordringer, både omløpsfordringer og anleggsfordringer, føres opp til det laveste av pålydende og virkelig verdi. Virkelig verdi er nåverdien av forventede framtidige innbetalinger. Det foretas likevel ikke neddiskontering når effekten av neddiskontering er uvesentlig for regnskapet. Avsetning til tap vurderes på samme måte som for kundefordringer.

Gjeld

Gjeld, med unntak for enkelte avsetninger for forpliktelser, balanseføres til nominelt gjeldsbeløp.

Garantiarbeider/reklamasjoner

Garantiarbeider/reklamasjoner knyttet til avsluttede salg vurderes til antatt kostnad for slikt arbeid. Estimert beregnes med utgangspunkt i historiske tall for garantiarbeider, men korrigert for forventet avvik på grunn av for eksempel endring i kvalitetssikringsrutiner og endring i produktspekter. Avsetningen føres opp under "Annen kortsiktig gjeld", og endringen i avsetningen kostnadsføres.

Pensjoner

Selskapet har innskuddbasert pensjonsordning. Ved innskuddsplaner betaler selskapet innskudd til et forsikringselskap. Selskapet har ingen ytterligere betalingsforpliktelse etter at innskuddene er betalt. Innskuddene regnskapsføres som lønnskostnad. Eventuelle forskuddsbetalte innskudd balanseføres som eiendel (pensjonsmidler) i den grad innskuddet kan refunderes eller redusere framtidige innbetalinger.

Skatt

Skattekostnaden i resultatregnskapet omfatter både periodens betalbare skatt og endring i utsatt skatt. Utsatt skatt beregnes med aktuell skattesats på grunnlag av de midlertidige forskjeller som eksisterer mellom regnskapsmessige og skattemessige verdier, samt eventuelt ligningsmessig underskudd til fremføring ved utgangen av regnskapsåret. Skatteøkende og skattereduserende midlertidige forskjeller som reverserer eller kan reversere i samme periode er utlignet. Oppføring av utsatt skattefordel på netto skattereduserende forskjeller som ikke er utlignet og underskudd til fremføring, begrunnes med antatt fremtidig inntjening. Utsatt skatt og skattefordel som kan balanseføres oppføres netto i balansen.

Skattereduksjon ved avgitt konsernbidrag, og skatt på mottatt konsernbidrag som føres til reduksjon av kostpris eller direkte mot egenkapitalen, føres direkte mot skatt i balansen (mot betalbar skatt hvis konsernbidraget har virkning på betalbar skatt og mot utsatt skatt hvis konsernbidraget har virkning på utsatt skatt).

Utsatt skatt regnskapsføres til nominelt beløp.

Konsernkontoordning

Selskapet er deltaker i konsernkontoordning hvor morselskapet Mobile AS er hovedkontoinnehaver. Alle deltakerne er solidarisk ansvarlig overfor det til en hver tid utestående på konsernkontoen. Innskudd og trekk på selskapets konto føres opp som en del av konsernmellomværende.

Drift

Selskapets virksomhet i Kristiansand ble avvirket i august 2022. I 2023 har det tilnærmet ikke vært drift i selskapet.





Mobile Alnabru AS

Noter til regnskapet for 2023

Note 1 Driftsinntekter

	2023	2022
Salgsinntekter	1 962 039	80 714 335
Andre driftsinntekter	169 539	1 490 779
Sum	2 131 578	82 205 114

Fordeling på virksomhetsområder

	2023	2022
Salg av biler	1 850 566	71 680 286
Salg av deler / verksted	111 473	9 034 049
Bilutleie	0	248 155
Gevinst ved salg av driftsmidler	169 539	243 802
Provisjon	0	998 822
Sum	2 131 578	82 205 114

Salgsinntekter er i all hovedsak knyttet til næringsdrivende og private i Norge.

Note 2 Lønnskostnader, antall ansatte, godtgjørelser, lån til ansatte mm.

Lønnskostnader	2023	2022
Lønninger	-89 198	5 023 327
Arbeidsgiveravgift	0	867 999
Pensjonskostnader	281	272 827
Andre ytelser	0	98 793
Sum	-88 917	6 262 946

Selskapet har sysselsatt 0 årsverk i regnskapsåret.

Selskapet har etablert obligatorisk tjenestepensjon i tråd med gjeldende regelverk

Ytelser til ledende personer

Daglig leder

Lønn/styrehonorar	0
Pensjonsutgifter	0
Annen godtgjørelse	0

Det er ikke gitt lån/sikkerhetsstillelse til daglig leder, styrets leder eller andre nærstående parter.

Daglig leder er omfattet av den til enhver tid gjeldene bonusordning for konsernet. Bonus fastsettes årlig av ledelsen i Automobil Holding AS. Det foreligger ikke avtale om etterlønn for opphør av ansettelsesforhold.

Kostnadsført godtgjørelse til revisor	2023	2022
Lovpålagt revisjon (inkl. teknisk bistand med årsregnskap)	18 972	36 170
Teknisk bistand til utarbeidelse av årsregnskap og skattemelding	-	-
Sum godtgjørelse til revisor	18 972	36 170

*) Alle beløp er eksklusiv merverdiavgift.





Mobile Alnabru AS

Noter til regnskapet for 2023

Note 3 Varige driftsmidler

Varige driftsmidler	Bygnings- innredning	Maskiner og inventar	Biler	Sum
IB anskaffelseskost 01.01	0	2 832 104	714 587	3 546 691
Tilgang	809 873	390 127		1 200 000
Avgang		2 832 103	714 587	3 546 690
Anskaffelseskost 31.12.	809 873	390 128	0	1 200 001
Akkumulerte avskrivninger 31.12.	1 800	22 837	0	24 637
Balanseført verdi 31.12.	808 073	367 291	0	1 175 364
Årets avskrivninger	1 800	65 094	38 005	104 899
Forventet økonomisk levetid	5 år	3-5 år	3-5 år	
Avskrivningsplan	Lineær	Lineær	Lineær	

Arlig leie av ikke balanseførte driftsmidler

Selskapet har ingen inngåtte avtaler for leie av ikke-balanseførte driftsmidler.

Det er ikke kostnadsført husleie i 2023.

Note 4 Skatt

Beregning av utsatt skatt/utsatt skattefordel	Endring	2023	2022
Midlertidige forskjeller			
Varige driftsmidler og immatrielle eiendeler	4 347	722 850	727 197
Varebeholdning	4 150 585	-4 150 585	0
Utestående fordringer	-130 510	0	-130 510
Ubenyttet godtgjørelse	0	0	0
Avsetning for gjenkjøp- og garantiforpliktelser	2 609 103	-2 705 196	-96 093
Midlertidige forskjeller	6 633 525	-6 132 931	500 594
Underskudd til fremføring	0	0	0
Grunnlag for utsatt skatt	6 633 525	-6 132 931	500 594
Utsatt skatt / skattefordel	1 459 374	-1 349 244	110 130
Herav ikke balanseført utsatt skattefordel	0	0	0
Utsatt skatt i balansen	1 459 374	-1 349 244	110 130

Grunnlag for skattekostnad, endring i utsatt skatt og betalbar skatt	2023	2022
Resultat før skattekostnad	-6 637 611	-353 659
Permanente forskjeller	0	3 125
Grunnlag for årets skattekostnad	-6 637 611	-350 534
Endring i midlertidige resultatforskjeller	6 633 525	-2 036 278
Grunnlag for betalbar skatt i resultatregnskapet	-4 086	-2 386 812
+/- Mottatt/avgitt konsernbidrag	4 086	2 386 812
Skattepliktig inntekt (grunnlag for betalbar skatt i balansen)	0	0





Mobile Alnabru AS

Noter til regnskapet for 2023

Fordeling av skattekostnaden	2023	2022
Betalbar skatt på årets resultat	0	0
For mye, for lite avsatt i fjor	0	0
Sum betalbar skatt	0	0
Endring i utsatt skatt	-1 460 274	-77 119
Skattekostnad	-1 460 274	-77 119

Betalbar skatt i balansen	2023	2022
Betalbar skatt i skattekostnaden	0	0
Skattevirkning av konsernbidrag	0	0
Betalbar skatt i balansen	0	0

Note 5 Egenkapital

Arets endring i egenkapital	Aksjekapital	Overkurs	Annen innskutt egenkapital	Annen egenkapital	Sum
Egenkapital 01.01.	100 000	0	1 861 713	8 686 152	10 647 866
Årets resultat				-5 177 337	-5 177 337
Mottatt konsernbidrag			3 187		3 187
Avgitt konsernbidrag				0	0
Egenkapital 31.12.	100 000	0	1 864 900	3 508 816	5 473 716

Note 6 Garanti og sikkerhetstillelser

	2023	2022
Gjeld sikret ved pant	2 379 434	0

Balanseført verdi av pantsatte eiendeler

Følgende eiendeler er stillet som kryss-sikkerhet for lån tatt opp av morselskap, samt kassekreditt.

Varige driftsmidler	1 175 364	628 238
Varer	43 248 153	0
Kundefordringer	723 452	19 964
Sum	45 146 968	648 202

Det foreligger i tillegg solidæransvar på 125 millioner overfor Mobile AS.

Garantiansvar	2023	2022
Avsatt til dekning av tap ved gjenkjøpsforpliktelse	2 705 196	0
Service og garantiforpliktelser	0	96 093
Sum	2 705 196	96 093

Gjenkjøpsforpliktelser	2023	2022
Antall avtaler om gjenkjøp av solgte biler	356	0
Totale gjenkjøpsforpliktelser	90 173 192	0





Mobile Alnabru AS

Noter til regnskapet for 2023

Note 7 Varer

	2023	2022
Nye biler	7 042 323	0
Brukte biler	33 482 485	0
Deler, rekvisita	2 723 344	0
Sum	43 248 153	0

Varebeholdning vurdert til anskaffelseskost	47 398 738	0
Ukurans	-4 150 585	0
Sum	43 248 153	0

Note 8 Fordringer og gjeld

Kundefordringer	2023	2022
Kundefordringer til pålydende	723 452	150 474
Avsetning til tap på kundefordringer	0	-130 510
Kundefordringer i balansen	723 452	19 964

Selskapet har ikke fordringer som forfaller senere enn ett år, og ingen langsiktig gjeld med forfall senere enn fem år.

Note 9 Mellomværende med selskap i samme konsern m.v.

Fordringer

	2023	2022
Kundefordringer	0	1 322
Andre fordringer	2 340 292	11 105 496
Sum	2 340 292	11 106 818

Gjeld

	2023	2022
Leverandørgjeld	633 631	3 188
Annen kortsiktig gjeld	36 872 970	0
Sum	37 506 601	3 188

Note 10 Bundne bankinnskudd, trekkrettigheter

Bundne bankinnskudd	2023	2022
Skattetreksmidler	0	0

Det er etablert bankgaranti for skyldig skattetrekk.





Mobile Alnabru AS

Noter til regnskapet for 2023

Note 11 Aksjekapital og aksjonærinformasjon

Morselskapet Automobil Holding AS har forretningskontor i Stasjonsveien 18, 1396 Billingstad, hvor en kan få utlevert konsernregnskap der selskapet inngår.

Aksjekapitalen på kr 100.000 består av 100 aksjer á kr 1.000,-.

Oversikt over aksjonærer 31.12.

	Antall	Eierandel
Mobile AS	100	100 %
Totalt antall aksjer	100	100 %

100 % av aksjene i Mobile AS er indirekte eiet av styrets leder.





Verifikasjon

Transaksjon 09222115557521343766

Dokument

Mobile Alnabru AS

Hoveddokument

11 sider

Initiert på 2024-06-28 19:18:27 CEST (+0200) av Petter

Gihle (PG)

Ferdigstilt den 2024-06-30 11:39:57 CEST (+0200)

Underskriverne

Petter Gihle (PG)

Petter Gihle

petter.gihle@mobile.no

+4741203345

Signert 2024-06-28 19:18:28 CEST (+0200)

Ole Grangaard (OG)

ole.grangaard@mobile.no

+4790931436

Signert 2024-06-28 21:40:33 CEST (+0200)

Stian Grøndahl (SG)

stian.grondahl@mobile.no

+4792427409

Signert 2024-06-30 11:39:57 CEST (+0200)

Denne verifiseringen ble utstedt av Scrive. Informasjon i kursiv har blitt verifisert trygt av Scrive. For mer informasjon/bevis som angår dette dokumentet, se de skjulte vedleggene. Bruk en PDF-leser, som Adobe Reader, som kan vise skjulte vedlegg for å se vedleggene. Vennligst merk at hvis du skriver ut dokumentet, kan ikke en utskrevet kopi verifiseres som original i henhold til bestemmelsene nedenfor, og at en enkel utskrift vil være uten innholdet i de skjulte vedleggene. Den digitale signeringsprosessen (elektronisk forsegling) garanterer at dokumentet og de skjulte vedleggene er originale, og dette kan dokumenteres matematisk og uavhengig av Scrive. Scrive tilbyr også en tjeneste som lar deg automatisk verifisere at dokumentet er originalt på: <https://scrive.com/verify>

