



ÅRSREGNSKAPET FOR REGNSKAPSÅRET 2023 - GENERELL INFORMASJON

Enheten

Organisasjonsnummer: 989 660 934
Organisasjonsform: Aksjeselskap
Foretaksnavn: SAAB TECHNOLOGIES NORWAY AS
Forretningsadresse: Isebakkeveien 49
1788 HALDEN

Regnskapsår

Årsregnskapets periode: 01.01.2023 - 31.12.2023

Konsern

Morselskap i konsern: Nei

Regnskapsregler

Regler for små foretak benyttet: Ja
Benyttet ved utarbeidelsen av årsregnskapet til selskapet: Regnskapslovens alminnelige regler

Årsregnskapet fastsatt av kompetent organ

Bekreftet av representant for selskapet: Tore Bekkevold
Dato for fastsettelse av årsregnskapet: 22.03.2024

Grunnlag for avgivelse

År 2023: Årsregnskapet er elektronisk innlevert
År 2022: Tall er hentet fra elektronisk innlevert årsregnskap fra 2023

Det er ikke krav til at årsregnskapet m.v. som sendes til Regnskapsregisteret er undertegnet. Kontrollen på at dette er utført ligger hos revisor/enhetens øverste organ. Sikkerheten ivaretas ved at innsender har rolle/rettighet for innsending av årsregnskapet via Altinn, og ved at det bekreftes at årsregnskapet er fastsatt av kompetent organ.

Brønnøysundregistrene, 03.08.2025



Resultatregnskap

Beløp i: NOK	Note	2023	2022
RESULTATREGNSKAP			
Inntekter			
Salgsinntekt		78 859 824	68 283 329
Sum inntekter		78 859 824	68 283 329
Kostnader			
Varekostnad		13 285 452	15 261 393
Lønnskostnad	1, 2	35 235 034	30 173 143
Avskrivning av driftsmidler	3	474 319	380 058
Nedskrivning av varige driftsmidler og immaterielle eiendeler	3		
Annen driftskostnad		25 234 114	17 088 267
Sum kostnader		74 228 919	62 902 860
Driftsresultat		4 630 905	5 380 468
Finansinntekter og finanskostnader			
Annen renteinntekt		811 469	146 060
Annen finansinntekt		136 206	94 621
Sum finansinntekter		947 674	240 681
Annen rentekostnad		4 172	6 790
Annen finanskostnad		190 097	353 997
Sum finanskostnader		194 269	360 787
Netto finans		753 406	-120 106
Ordinært resultat før skattekostnad		5 384 310	5 260 362
Skattekostnad på resultat	4	-2 475 650	
Ordinært resultat etter skattekostnad		7 859 960	5 260 362
Årsresultat	5	7 859 960	5 260 362
Årsresultat etter minoritetsinteresser		7 859 960	5 260 362
Totalresultat		7 859 960	5 260 362



Resultatregnskap

Beløp i: NOK	Note	2023	2022
Overføringer og disponeringer			
Avsatt til annen egenkapital		7 859 960	5 260 362
Sum overføringer og disponeringer		7 859 960	5 260 362



Balanse

Beløp i: NOK	Note	2023	2022
BALANSE - EIENDELER			
Anleggsmidler			
Immaterielle eiendeler			
Utsatt skattefordel	4	2 475 650	
Sum immaterielle eiendeler		2 475 650	
Varige driftsmidler			
Tomter, bygninger o.a. fast eiendom	3		
Driftsløsøre, inventar o.a. utstyr	3	559 017	503 773
Sum varige driftsmidler		559 017	503 773
Finansielle anleggsmidler			
Lån til foretak i samme konsern	6		
Sum anleggsmidler		3 034 667	503 773
Omløpsmidler			
Varer			
Sum varer		24 287	25 454
Fordringer			
Kundefordringer		4 462 263	4 718 099
Andre kortsiktige fordringer		13 907 891	3 163 113
Konsernfordringer	6	29 792 114	30 472 640
Sum fordringer		48 162 268	38 353 851
Bankinnskudd, kontanter og lignende			
Bankinnskudd, kontanter o.l.	7	3 060 074	1 434 249
Sum bankinnskudd, kontanter og lignende		3 060 074	1 434 249
Sum omløpsmidler		51 246 629	39 813 554
SUM EIENDELER		54 281 297	40 317 328

BALANSE - EGENKAPITAL OG GJELD



Balanse

Beløp i: NOK	Note	2023	2022
Egenkapital			
Innskutt egenkapital			
Aksjekapital	5, 8	1 000 000	1 000 000
Beholdning av egne aksjer	8		
Overkurs	5	1 100 000	1 100 000
Annen innskutt egenkapital	5	682 560	682 560
Sum innskutt egenkapital		2 782 560	2 782 560
Opptjent egenkapital			
Annen egenkapital	5	36 947 486	29 087 526
Udisponert resultat			
Sum opptjent egenkapital		36 947 486	29 087 526
Sum egenkapital	5	39 730 046	31 870 086
Gjeld			
Langsiktig gjeld			
Utsatt skatt	4		
Annen langsiktig gjeld			
Langsiktig konserngjeld	6		
Sum langsiktig gjeld		0	0
Kortsiktig gjeld			
Leverandørgjeld	6	3 674 830	1 953 508
Betalbar skatt	4		
Skyldig offentlige avgifter		4 491 690	2 452 430
Kortsiktig konserngjeld	6		
Annen kortsiktig gjeld		6 384 730	4 041 303
Sum kortsiktig gjeld		14 551 250	8 447 241
Sum gjeld		14 551 250	8 447 241
SUM EGENKAPITAL OG GJELD		54 281 297	40 317 328



Brønnøysundregistrene

ÅRSREGNSKAP FOR REGNSKAPSÅRET 2023 - GENERELL INFORMASJON

Journalnummer: 2024 531578

Enheten

Organisasjonsnummer: 989 660 934
Organisasjonsform: Aksjeselskap
Foretaksnavn: SAAB TECHNOLOGIES NORWAY AS
Forretningsadresse: Isebakkeveien 49
1788 HALDEN

Regnskapsår

Årsregnskapets periode: 01.01.2023 - 31.12.2023

Konsern

Morselskap i konsern: Nei

Regnskapsregler

Regler for små foretak benyttet: Ja
Benyttet ved utarbeidelsen av
årsregnskapet til selskapet: Regnskapslovens alminnelige regler

Årsregnskapet fastsatt av kompetent organ

Bekreftet av representant for selskapet: Tore Bekkevold
Dato for fastsettelse av årsregnskapet: 22.03.2024

Revisjon

Årsregnskapet er utarbeidet av ekstern
autorisert regnskapsfører: Ja
Ekstern autorisert regnskapsfører har i
løpet av regnskapsåret bistått ved den
løpende regnskapsføringen eller utført
andre tjenester for selskapet enn å
utarbeide årsregnskapet: Ja

Grunnlag for avgivelse

År 2023: Årsregnskap er elektronisk innlevert.
År 2022: Tall er hentet fra elektronisk innlevert årsregnskap fra 2023.

Det er ikke krav til at årsregnskapet m.v. som sendes til Regnskapsregisteret er undertegnet. Kontrollen på at dette er utført ligger hos revisor/enhetens øverste organ. Sikkerheten ivaretas ved at innsender har rolle/rettighet for innsending av årsregnskapet via Altinn, og ved at det bekreftes at årsregnskapet er fastsatt av kompetent organ.

Brønnøysundregistrene, 26.06.2024



Organisasjonsnr: 989 660 934
SAAB TECHNOLOGIES NORWAY AS

RESULTATREGNSKAP

Beløp i: NOK	Note	2023	2022
RESULTATREGNSKAP			
Inntekter			
Salgsinntekt		78 859 824	68 283 329
Sum inntekter		78 859 824	68 283 329
Kostnader			
Varekostnad		13 285 452	15 261 393
Lønnskostnad	1, 2	35 235 034	30 173 143
Avskrivning av driftsmidler	3	474 319	380 058
Nedskrivning av varige driftsmidler og immaterielle eiendeler	3		
Annen driftskostnad		25 234 114	17 088 267
Sum kostnader		74 228 919	62 902 860
Driftsresultat		4 630 905	5 380 468
Finansinntekter og finanskostnader			
Annen renteinntekt		811 469	146 060
Annen finansinntekt		136 206	94 621
Sum finansinntekter		947 674	240 681
Annen rentekostnad		4 172	6 790
Annen finanskostnad		190 097	353 997
Sum finanskostnader		194 269	360 787
Netto finans		753 406	-120 106
Ordinært resultat før skattekostnad			
Skattekostnad på resultat	4	-2 475 650	
Ordinært resultat etter skattekostnad		7 859 960	5 260 362
Årsresultat	5	7 859 960	5 260 362
Årsresultat etter minoritetsinteresser		7 859 960	5 260 362
Totalresultat		7 859 960	5 260 362
Overføringer og disponeringer			
Avsatt til annen egenkapital		7 859 960	5 260 362
Sum overføringer og disponeringer		7 859 960	5 260 362



Organisasjonsnr: 989 660 934
SAAB TECHNOLOGIES NORWAY AS

BALANSE

Beløp i: NOK	Note	2023	2022
BALANSE - EIENDELER			
Anleggsmidler			
Immaterielle eiendeler			
Utsatt skattefordel	4	2 475 650	
Sum immaterielle eiendeler		2 475 650	
Varige driftsmidler			
Tomter, bygninger o.a. fast eiendom	3		
Driftsløsøre, inventar o. a. utstyr	3	559 017	503 773
Sum varige driftsmidler		559 017	503 773
Finansielle anleggsmidler			
Lån til foretak i samme konsern	6		
Sum anleggsmidler		3 034 667	503 773
Omløpsmidler			
Varer			
Sum varer		24 287	25 454
Fordringer			
Kundefordringer		4 462 263	4 718 099
Andre kortsiktige fordringer		13 907 891	3 163 113
Konsernfordringer	6	29 792 114	30 472 640
Sum fordringer		48 162 268	38 353 851
Bankinnskudd, kontanter og lignende			
Bankinnskudd, kontanter o. l.	7	3 060 074	1 434 249
Sum bankinnskudd, kontanter og lignende		3 060 074	1 434 249
Sum omløpsmidler		51 246 629	39 813 554
SUM EIENDELER		54 281 297	40 317 328
BALANSE - EGENKAPITAL OG GJELD			
Egenkapital			
Innskutt egenkapital			
Aksjekapital	5, 8	1 000 000	1 000 000
Beholdning av egne aksjer	8		



Overkurs	5	1 100 000	1 100 000
Annen innskutt egenkapital	5	682 560	682 560
Sum innskutt egenkapital		2 782 560	2 782 560
Opptjent egenkapital			
Annen egenkapital	5	36 947 486	29 087 526
Udisponert resultat			
Sum opptjent egenkapital		36 947 486	29 087 526
Sum egenkapital	5	39 730 046	31 870 086
Gjeld			
Langsiktig gjeld			
Utsatt skatt	4		
Annen langsiktig gjeld			
Langsiktig konserngjeld	6		
Sum langsiktig gjeld		0	0
Kortsiktig gjeld			
Leverandørgjeld	6	3 674 830	1 953 508
Betalbar skatt	4		
Skyldig offentlige avgifter		4 491 690	2 452 430
Kortsiktig konserngjeld	6		
Annen kortsiktig gjeld		6 384 730	4 041 303
Sum kortsiktig gjeld		14 551 250	8 447 241
Sum gjeld		14 551 250	8 447 241
SUM EGENKAPITAL OG GJELD		54 281 297	40 317 328



Organisasjonsnr: 989 660 934
SAAB TECHNOLOGIES NORWAY AS

NOTEOPPLYSNINGER - SELSKAP - alle poster oppgitt i hele tall

Note

Antall årsverk i regnskapsåret
29.00

Sum Beløp

Balanseført verdi 31.12. Varige driftsmidler Immaterielle eiend.

Konsernregnskap

Morselskapet sitt navn

Forretningskontor for morselskapet

Begrunnelse for at datterselskap er utelatt fra konsolideringen

Samlet beløp - tilknyttet selskap Årets Fjorårets

Samlet beløp - foretak i samme konsern Årets Fjorårets

Samlet beløp - foretak i samme konsern Årets Fjorårets

Samlet beløp - felles kontrollert virksomhet Årets Fjorårets

Pantstillelse Beløp

Beholdning av egne aksjer Antall Pålydende Andel av aksjek.



PROTOKOLL

Generalforsamling Saab Technologies Norway AS (Organisasjonsnummer: 989 660 934)

Generalforsamling ble avholdt den 15. juni 2023 i Halden.

Tilstede var:

Saab AB representert ved Hans Jørgen Engh (etter fullmakt)

Således var samtlige aksjer og stemmer (100% av A-aksjene) i selskapet representert.

Dessuten møtte styreleder Åsa Thegström (telefon) og Raymond Jacobsen.

Til behandling forelå:

- 1. Valg av møteleder**
Hans Jørgen Engh ble valgt til å lede møtet.
- 2. Godkjenning av innkallingen**
Det fremkom ingen innsigelser til innkallelsen, denne ble derfor enstemmig godkjent.
- 3. Valg av representant til å undertegne protokollen sammen med møtelederen**
Raymond Jacobsen ble valgt til å undertegne protokollen sammen med møteleder.
- 4. Godkjenning av styrets forslag til årsregnskap og årsberetning.**
Generalforsamlingen godkjente styrets forslag til årsregnskap og årsberetning.
- 5. Godkjenning av styrets forslag til disponering av overskudd.**
Generalforsamlingen godkjente styrets forslag til disponering av årets overskudd og utdeling av utbytte.
Årets resultat (overskudd) på 7.859.960,- overføres i sin helhet til annen egenkapital.



6. Godkjenning av revisjonsberetning og revisors godtgjørelse.

Generalforsamlingen godkjente revisjonsberetningen for 2023.

Det ble vedtatt å dekke revisors honorar etter regning.

7. Fastsette godtgjørelse til styrets medlemmer.

Det blir ikke utbetalt styrehonorar.


8. Andre saker

Ingen


Samtlige beslutninger var enstemmige.

Generalforsamlingen ble hevet og protokollen undertegnet.

Halden, 15. juni 2024



Hans Jørgen Engh
Møteleder



Raymond Jacobsen
Valgt til å underskrive protokollen



FULLMAKT

Som eier av 1000 aksjer i

Saab Technologies Norway AS

gir: **Saab AB (publ) Sweden**
(fullmaktsgiver)


Herved **Hans Jørgen Engh**
(navn på den som gis fullmakt)

fullmakt til å møte og å avgi stemme for oss på ordinær
generalforsamling


den 15. juni 2024 i Saab Technologies Norway AS

i alle saker.

Stockholm, den



Christian Luiga
CFO and Deputy CEO



Annika Bärems
Senior Vice President
General Counsel and
Secretary of the Board of Directors



Til generalforsamlingen i Saab Technologies Norway AS

Uavhengig revisors beretning

Konklusjon

Vi har revidert årsregnskapet for Saab Technologies Norway AS som består av balanse per 31. desember 2023, resultatregnskap for regnskapsåret avsluttet per denne datoen og noter til årsregnskapet, herunder et sammendrag av viktige regnskapsprinsipper.

Etter vår mening oppfyller årsregnskapet gjeldende lovkrav, og gir årsregnskapet et rettviseende bilde av selskapets finansielle stilling per 31. desember 2023, og av dets resultater for regnskapsåret avsluttet per denne datoen i samsvar med regnskapslovens regler og god regnskapsskikk i Norge.

Grunnlag for konklusjonen

Vi har gjennomført revisjonen i samsvar med International Standards on Auditing (ISA-ene). Våre oppgaver og plikter i henhold til disse standardene er beskrevet nedenfor under *Revisors oppgaver og plikter ved revisjonen av årsregnskapet*. Vi er uavhengige av selskapet i samsvar med kravene i relevante lover og forskrifter i Norge og International Code of Ethics for Professional Accountants (inkludert internasjonale uavhengighetsstandarder) utstedt av International Ethics Standards Board for Accountants (IESBA-reglene), og vi har overholdt våre øvrige etiske forpliktelser i samsvar med disse kravene. Innhentet revisjonsbevis er etter vår vurdering tilstrekkelig og hensiktsmessig som grunnlag for vår konklusjon.

Styrets og daglig leders ansvar for årsregnskapet

Styret og daglig leder (ledelsen) er ansvarlige for å utarbeide årsregnskapet og for at det gir et rettviseende bilde i samsvar med regnskapslovens regler og god regnskapsskikk i Norge. Ledelsen er også ansvarlig for slik internkontroll som den finner nødvendig for å kunne utarbeide et årsregnskap som ikke inneholder vesentlig feilinformasjon, verken som følge av misligheter eller utilsiktede feil.

Ved utarbeidelsen av årsregnskapet må ledelsen ta standpunkt til selskapets evne til fortsatt drift og opplyse om forhold av betydning for fortsatt drift. Forutsetningen om fortsatt drift skal legges til grunn for årsregnskapet så lenge det ikke er sannsynlig at virksomheten vil bli avvirket.

Revisors oppgaver og plikter ved revisjonen av årsregnskapet

Vårt mål er å oppnå betryggende sikkerhet for at årsregnskapet som helhet ikke inneholder vesentlig feilinformasjon, verken som følge av misligheter eller utilsiktede feil, og å avgi en revisjonsberetning som inneholder vår konklusjon. Betryggende sikkerhet er en høy grad av sikkerhet, men ingen garanti for at en revisjon utført i samsvar med ISA-ene, alltid vil avdekke vesentlig feilinformasjon. Feilinformasjon kan oppstå som følge av misligheter eller utilsiktede feil. Feilinformasjon er å anse som vesentlig dersom den enkeltvis eller samlet med rimelighet kan forventes å påvirke de økonomiske beslutningene som brukerne foretar på grunnlag av årsregnskapet. For videre beskrivelse av revisors oppgaver og plikter vises det til: <https://revisorforeningen.no/revisjonsberetninger>

Sarpsborg, 22. mars 2024
PricewaterhouseCoopers AS

Jon Feldt Hansen
Statsautorisert revisor
(elektronisk signert)

PricewaterhouseCoopers AS, Kalnesveien 5, 1712 Grålum
T: 02316, org. no.: 987 009 713 MVA, www.pwc.no
Statsautoriserte revisorer, medlemmer av Den norske Revisorforening og autorisert regnskapsførerselskap



 Securely signed with Brevio

Revisjonsberetning

Signers:

Name	Method	Date
Hansen, Jon Audun Feldt	BANKID	2024-03-22 09:00

This document package contains:

- Closing page (this page)
- The original document(s)
- The electronic signatures. These are not visible in the document, but are electronically integrated.



This file is sealed with a digital signature.
The seal is a guarantee for the authenticity
of the document.



Årsregnskap 2023

Saab Technologies Norway AS

Resultatregnskap
Balanse
Noter til regnskapet



Org.nr.: 989 660 934



RESULTATREGNSKAP

SAAB TECHNOLOGIES NORWAY AS

DRIFTSINNEKTER OG DRIFTSKOSTNADER	Note	2023	2022
Salgsinntekt		78 859 824	68 283 329
Sum driftsinntekter		78 859 824	68 283 329
Varekostnad		13 285 452	15 261 393
Lønnskostnad	1, 2	35 235 034	30 173 143
Avskrivning av driftsmidler	3	474 319	380 058
Annen driftskostnad		25 234 114	17 088 267
Sum driftskostnader		74 228 919	62 902 860
Driftsresultat		4 630 905	5 380 468
FINANSINNEKTER OG FINANSKOSTNADER			
Annen renteinntekt		811 469	146 060
Annen finansinntekt		136 206	94 621
Annen rentekostnad		4 172	6 790
Annen finanskostnad		190 097	353 997
Resultat av finansposter		753 406	-120 106
Resultat før skattekostnad		5 384 310	5 260 362
Skattekostnad på resultat	4	-2 475 650	0
Årsresultat	5	7 859 960	5 260 362
OVERFØRINGER			
Avsatt til annen egenkapital		7 859 960	5 260 362
Sum overføringer		7 859 960	5 260 362



BALANSE

SAAB TECHNOLOGIES NORWAY AS

EIENDELER	Note	2023	2022
ANLEGGSMIDLER			
IMMATERIELLE EIENDELER			
Utsatt skattefordel	4	2 475 650	0
Sum immaterielle eiendeler		2 475 650	0
VARIGE DRIFTSMIDLER			
Driftsløsøre, inventar o.a. utstyr	3	559 017	503 773
Sum varige driftsmidler		559 017	503 773
Sum anleggsmidler		3 034 667	503 773
OMLØPSMIDLER			
Lager av varer og annen beholdning		24 287	25 454
FORDRINGER			
Kundefordringer		4 462 263	4 718 099
Andre kortsiktige fordringer		13 907 891	3 163 113
Konsernfordringer	6	29 792 114	30 472 640
Sum fordringer		48 162 268	38 353 851
Bankinnskudd, kontanter o.l.	7	3 060 074	1 434 249
Sum omløpsmidler		51 246 629	39 813 554
Sum eiendeler		54 281 297	40 317 328



BALANSE

SAAB TECHNOLOGIES NORWAY AS

EGENKAPITAL OG GJELD	Note	2023	2022
EGENKAPITAL			
INNSKUTT EGENKAPITAL			
Aksjekapital	5, 8	1 000 000	1 000 000
Overkurs	5	1 100 000	1 100 000
Annen innskutt egenkapital	5	682 560	682 560
Sum innskutt egenkapital		2 782 560	2 782 560
OPPTJENT EGENKAPITAL			
Annen egenkapital	5	36 947 486	29 087 526
Sum opptjent egenkapital		36 947 486	29 087 526
Sum egenkapital	5	39 730 046	31 870 086
GJELD			
KORTSIKTIG GJELD			
Leverandørgjeld	6	3 674 830	1 953 508
Skyldig offentlige avgifter		4 491 690	2 452 430
Annen kortsiktig gjeld		6 384 730	4 041 303
Sum kortsiktig gjeld		14 551 250	8 447 241
Sum gjeld		14 551 250	8 447 241
Sum egenkapital og gjeld		54 281 297	40 317 328

Halden, 22.03.2024
Styret i Saab Technologies Norway AS

Helen Veronica Lundstedt
styreleder

Bo Stefan Vilhelm Eriksson
styremedlem

Dag Wikøren
styremedlem

Heino Lundgren
styremedlem

Lars Joakim Alhbin
styremedlem

Joakim Ekstrom
styremedlem

Tore Bekkevold
daglig leder



Regnskapsprinsipper

Årsregnskapet er satt opp i samsvar med regnskapsloven og god regnskapsskikk for små foretak.

Bruk av estimater

Utarbeidelse av regnskap i samsvar med regnskapsloven krever bruk av estimater. Videre krever anvendelse av selskapets regnskapsprinsipper at ledelsen må utøve skjønn. Områder som i stor grad inneholder slike skjønnsmessige vurderinger, høy grad av kompleksitet, eller områder hvor forutsetninger og estimater er vesentlige for årsregnskapet, er beskrevet i notene.

Salgsinntekter

Inntekter ved salg av varer og tjenester vurderes til virkelig verdi av vederlaget, netto etter fradrag for merverdiavgift, rabatter og andre avslag. Inntekter ved salg av varer skjer på leveringstidspunktet. Tjenester inntektsføres i takt med utførelsen.

Prosjekter

Selskapet anvender løpende avregning ved inntektsføring av langsiktige kontrakter. Fullføringsgraden beregnes normalt med utgangspunkt i påløpne prosjektkostnader. I spesielle tilfeller hvor det knytter seg usikkerhet til estimert fortjeneste og/eller fullføringsgrad anvendes løpende avregning uten fortjeneste. Det avsettes for forventet tap på kontrakter når vurdering av prosjektet tilsier dette.

Klassifisering av balanseposter

Eiendeler bestemt til varig eie eller bruk klassifiseres som anleggsmidler. Eiendeler som er tilknyttet varekretsløpet klassifiseres som omløpsmidler. Fordringer for øvrig klassifiseres som omløpsmidler hvis de skal tilbakebetales innen ett år. For gjeld legges analoge kriterier til grunn. Første års avdrag på langsiktige fordringer og langsiktig gjeld klassifiseres likevel ikke som omløpsmiddel og kortsiktig gjeld.

Anskaffelseskost

Anskaffelseskost for eiendeler omfatter kjøpesummen, med fradrag for bonuser, rabatter og lignende, og med tillegg for kjøpsutgifter (frakt, toll, offentlige avgifter som ikke refunderes og andre direkte kjøpsutgifter). Ved kjøp i utenlandsk valuta balanseføres eiendelen til kursen på transaksjonstidspunktet. For varige driftsmidler omfatter anskaffelseskost også direkte utgifter for å klargjøre eiendelen for bruk, for eksempel utgifter til testing av eiendelen.

Varige driftsmidler

Varige driftsmidler balanseføres og avskrives lineært til restverdi over driftsmidlenes forventede utnyttbare levetid. Ved endring i avskrivningsplan fordeles virkningen over gjenværende avskrivningstid ("knekkpunktmetoden"). Vedlikehold av driftsmidler kostnadsføres løpende som driftskostnader. Påkostninger og forbedringer tillegges driftsmidlets kostpris og avskrives i takt med driftsmidlet. Skillet mellom vedlikehold og påkostning/forbedring regnes i forhold til driftsmidlets stand på anskaffelsestidspunktet.

Leide (leasede) driftsmidler balanseføres som driftsmidler hvis leiekontrakten anses som finansiell.



Fordringer

Kundefordringer føres i balansen etter fradrag for avsetning til forventede tap. Avsetning til tap gjøres på grunnlag av individuell vurdering av fordringene og en tilleggsavsetning som skal dekke øvrige påregnelige tap. Andre fordringer, både omløpsfordringer og anleggsfordringer, føres opp til det laveste av pålydende og virkelig verdi. Virkelig verdi er nåverdien av forventede framtidige innbetalinger. Det foretas likevel ikke neddiskontering når effekten av neddiskontering er uvesentlig for regnskapet. Avsetning til tap vurderes på samme måte som for kundefordringer.

Utenlandsk valuta

Fordringer og gjeld i utenlandsk valuta vurderes etter kursen ved regnskapsårets slutt. Kursgevinster og kurstap knyttet til salg og kjøp i utenlandsk valuta føres som agiogevinst og agiotap.

Gjeld

Gjeld, med unntak for enkelte avsetninger for forpliktelser, balanseføres til nominelt gjeldsbeløp.

Pensjoner

Selskapets pensjonsordninger er finansiert gjennom innbetalinger til forsikringsselskap, med unntak av AFP-ordningen.

Ved innskuddsplaner betaler selskapet innskudd til et forsikringsselskap. Innskuddene regnskapsføres som lønnskostnad.

Skatt

Skatt i resultatregnskapet omfatter både periodens betalbare skatt og endring i utsatt skattefordel. Utsatt skattefordel beregnes med aktuell skattesats på grunnlag av de midlertidige forskjeller som eksisterer mellom regnskapsmessige og skattemessige verdier, samt eventuelt ligningsmessig underskudd til fremføring ved utgangen av regnskapsåret. Skatteøkende og skattereduserende midlertidige forskjeller som reverserer eller kan reversere i samme periode er utlignet. Oppføring av utsatt skattefordel på netto skattereduserende forskjeller som ikke er utlignet og underskudd til fremføring, begrunnes med antatt fremtidig inntjening. Utsatt skatt og skattefordel som kan balanseføres oppføres netto i balansen og er beregnet med 22 % pr 31.12.2023.



Note 1 Lønnskostnader og antall årsverk

LØNNSKOSTNADER

	2023	2022
Lønninger	26 839 379	23 617 542
Arbeidsgiveravgift	4 917 929	3 762 976
Pensjonskostnader	2 040 568	1 758 773
Andre ytelser	1 437 158	1 033 851
Sum	35 235 034	30 173 142

Selskapet har i 2023 sysselsatt 29 årsverk.

Note 2 Lån og sikkerhetsstillelse til ledende personer

Selskapet har ikke gitt lån eller sikkerhetsstillelse til medlemmer av styrende organer.

Note 3 Varige driftsmidler

	Inventar	IT utstyr	Biler	Totalt
Anskaffelseskost 01.01.2023	2 143 847	645 710	619 146	3 408 703
Tilgang kjøpte driftsmidler	243 508	286 055	0	529 563
Anskaffelseskost 31.12.2023	2 387 355	931 765	619 146	3 938 266
Akkumulerte avskrivninger 31.12	2 026 540	733 563	619 146	3 379 249
Bokført verdi 31.12.2023	360 815	198 202	0	559 017
Akk. av- og nedskrivninger 01.01.2023	1 662 383	632 234	610 313	2 904 930
Årets avskrivninger	364 157	101 329	8 833	474 319
Akk. av- og nedskrivninger 31.12.2023	2 026 540	733 563	619 146	3 379 249
Avskrivningssatser	20%	30%	20%	
Økonomisk levetid	2-5 år	3-5 år	3-5 år	
Avskrivningsplan	Lineær	Lineær	Lineær	



Note 4 Skatt

Årets skattekostnad	2023	2022
Resultatført skatt på ordinært resultat:		
Betalbar skatt	0	0
Endring i utsatt skatt	-2 475 650	0
Skattekostnad ordinært resultat	-2 475 650	0
Skattepliktig inntekt:		
Resultat før skatt	5 384 310	5 260 363
Permanente forskjeller	75 083	67 969
Endring i midlertidige forskjeller	-56 023	135 798
Anvendelse av fremførbart underskudd	-5 403 370	-5 464 130
Skattepliktig inntekt	0	0
Betalbar skatt i balansen:		
Betalbar skatt på årets resultat	0	0
Sum betalbar skatt i balansen	0	0

Skatteeffekten av midlertidige forskjeller og underskudd til fremføring som har gitt opphav til utsatt skatt og utsatte skattefordeler, spesifisert på typer av midlertidige forskjeller

	2023	2022	Endring
Varige driftsmidler	-893 113	-849 591	43 523
Varebeholdning	-270 000	-300 000	-29 999
Gevinst – og tapskonto	25 816	32 270	6 454
Avsetninger mv	-24 000	-100 000	-76 000
Sum	-1 161 298	-1 217 320	-56 023
Akkumulert fremførbart underskudd	-10 091 658	-15 495 028	-5 403 370
Inngår ikke i beregningen av utsatt skatt	0	16 712 348	16 712 348
Grunnlag for utsatt skattefordel	-11 252 955	0	11 252 955
Utsatt skattefordel (22 %)	-2 475 650	0	2 475 650



Note 5 Egenkapital

	Aksjekapital	Overkurs	Annen innskutt egenkapital	Annen egenkapital	Sum egenkapital
Pr. 31.12.2022	1 000 000	1 100 000	682 560	29 087 526	31 870 086
Årets resultat				7 859 960	7 859 960
Pr 31.12.2023	1 000 000	1 100 000	682 560	36 947 486	39 730 046

Note 6 Mellomværende med selskap i samme konsern

	2023	2022
Fordringer		
Morselskap	26 643 543	29 221 844
Søsterselskap	3 148 571	1 250 796
Sum	29 792 114	30 472 640
Gjeld		
Morselskap	2 034 780	944 609
Sum	2 034 780	944 609

Selskapet inngår i konsernkontoordningen sammen med morselskapet Saab AB.

Note 7 Bankinnskudd

Innestående midler på skattetrekkkonto (bundne midler) er på kr. 3 060 074.

Note 8 Aksjonærer

AKSJEKAPITALEN I SAAB TECHNOLOGIES NORWAY AS PR. 31.12 BESTÅR AV:

	Antall	Pålydende	Bokført
Ordinære aksjer	1 000	1 000,0	1 000 000
Sum	1 000		1 000 000

EIERSTRUKTUR

De største aksjonærene i % pr. 31.12 var:

	Ordinære	Eierandel	Stemmeandel
Saab AB	1 000	100,0	100,0

Selskapet inngår i konsernregnskapet til Saab AB. Konsernregnskapet kan fås utlevert på www.saabgroup.com eller på morselskapets adresse P.O. Box 120 62, SE-102 22 Stockholm.