



ÅRSREGNSKAPET FOR REGNSKAPSÅRET 2023 - GENERELL INFORMASJON

Enheten

Organisasjonsnummer: 950 081 996
Organisasjonsform: Aksjeselskap
Foretaksnavn: GRÅLUM MAT AS
Forretningsadresse: Stasjonsgate 30-32
1820 SPYDEBERG

Regnskapsår

Årsregnskapets periode: 01.01.2023 - 31.12.2023

Konsern

Morselskap i konsern: Nei

Regnskapsregler

Regler for små foretak benyttet: Ja
Benyttet ved utarbeidelsen av årsregnskapet til selskapet: Regnskapslovens alminnelige regler

Årsregnskapet fastsatt av kompetent organ

Bekreftet av representant for selskapet: Tommy Tveter Heggenes
Dato for fastsettelse av årsregnskapet: 15.03.2024

Grunnlag for avgivelse

År 2023: Årsregnskapet er elektronisk innlevert
År 2022: Tall er hentet fra elektronisk innlevert årsregnskap fra 2023

Det er ikke krav til at årsregnskapet m.v. som sendes til Regnskapsregisteret er undertegnet. Kontrollen på at dette er utført ligger hos revisor/enhetens øverste organ. Sikkerheten ivaretas ved at innsender har rolle/rettighet for innsending av årsregnskapet via Altinn, og ved at det bekreftes at årsregnskapet er fastsatt av kompetent organ.

Brønnøysundregistrene, 08.04.2025



Resultatregnskap

Beløp i: NOK	Note	2023	2022
RESULTATREGNSKAP			
Inntekter			
Salgsinntekt		65 624 437	59 139 021
Annen driftsinntekt		3 274 535	2 893 219
Sum inntekter		68 898 972	62 032 240
Kostnader			
Varekostnad		55 395 427	48 809 750
Lønnskostnad	1	4 874 335	4 847 481
Avskrivning av driftsmidler og immaterielle eiendeler	2	260 299	260 332
Nedskrivning av varige driftsmidler og immaterielle eiendeler	2		
Annen driftskostnad		5 126 796	6 015 307
Sum kostnader		65 656 857	59 932 870
Driftsresultat		3 242 115	2 099 371
Finansinntekter og finanskostnader			
Annen renteinntekt		3 876	52
Sum finansinntekter		3 876	52
Annen finanskostnad		4 720	1 295
Sum finanskostnader		4 720	1 295
Netto finans		-844	-1 243
Ordinært resultat før skattekostnad		3 241 271	2 098 128
Skattekostnad på resultat	3	721 602	461 577
Ordinært resultat etter skattekostnad		2 519 669	1 636 551
Årsresultat	4	2 519 669	1 636 551
Årsresultat etter minoritetsinteresser		2 519 669	1 636 551
Totalresultat		2 519 669	1 636 551
Overføringer og disponeringer			



Resultatregnskap

Beløp i: NOK	Note	2023	2022
Tilleggsutbytte			600 000
Avsatt til annen egenkapital		2 519 669	1 036 551
Sum overføringer og disponeringer		2 519 669	1 636 551



Balanse

Beløp i: NOK	Note	2023	2022
BALANSE - EIENDELER			
Anleggsmidler			
Immaterielle eiendeler			
Utsatt skattefordel	3		
Varige driftsmidler			
Tomter, bygninger o.a. fast eiendom	2		
Driftsløsøre, inventar o.a. utstyr	2	657 149	863 849
Sum varige driftsmidler		657 149	863 849
Sum anleggsmidler		657 149	863 849
Omløpsmidler			
Varer			
Sum varer		3 439 731	2 913 325
Fordringer			
Kundefordringer		22 444	55 923
Andre kortsiktige fordringer		2 629 718	2 077 575
Sum fordringer		2 652 162	2 133 498
Bankinnskudd, kontanter og lignende			
Bankinnskudd, kontanter o.l.	5	5 142 312	3 248 524
Sum bankinnskudd, kontanter og lignende		5 142 312	3 248 524
Sum omløpsmidler		11 234 205	8 295 347
SUM EIENDELER		11 891 354	9 159 196
BALANSE - EGENKAPITAL OG GJELD			
Egenkapital			
Innskutt egenkapital			
Aksjekapital	6	500 000	500 000
Beholdning av egne aksjer	6		



Balanse

Beløp i: NOK	Note	2023	2022
Sum innskutt egenkapital		500 000	500 000
Opptjent egenkapital			
Annen egenkapital		2 463 009	4 017 341
Sum opptjent egenkapital		2 463 009	4 017 341
Sum egenkapital	4	2 963 009	4 517 341
Gjeld			
Langsiktig gjeld			
Utsatt skatt	3		10 211
Sum avsetninger for forpliktelser			10 211
Annen langsiktig gjeld			
Sum langsiktig gjeld		0	10 211
Kortsiktig gjeld			
Leverandørgjeld		4 129 615	2 554 807
Betalbar skatt	3	5 813	470 847
Skyldig offentlige avgifter		315 950	371 608
Kortsiktig konserngjeld		3 300 000	
Annen kortsiktig gjeld		1 176 966	1 234 382
Sum kortsiktig gjeld		8 928 344	4 631 644
Sum gjeld		8 928 344	4 641 855
SUM EGENKAPITAL OG GJELD		11 891 354	9 159 197



Brønnøysundregistrene

ÅRSREGNSKAP FOR REGNSKAPSÅRET 2023 - GENERELL INFORMASJON

Journalnummer: 2024 331454

Enheten

Organisasjonsnummer: 950 081 996
Organisasjonsform: Aksjeselskap
Foretaksnavn: GRÅLUM MAT AS
Forretningsadresse: Stasjonsgate 30-32
1820 SPYDEBERG

Regnskapsår

Årsregnskapets periode: 01.01.2023 - 31.12.2023

Konsern

Morselskap i konsern: Nei

Regnskapsregler

Regler for små foretak benyttet: Ja
Benyttet ved utarbeidelsen av
årsregnskapet til selskapet: Regnskapslovens alminnelige regler

Årsregnskapet fastsatt av kompetent organ

Bekreftet av representant for selskapet: Tommy Tveter Heggenes
Dato for fastsettelse av årsregnskapet: 15.03.2024

Revisjon

Årsregnskapet er utarbeidet av ekstern
autorisert regnskapsfører: Ja
Ekstern autorisert regnskapsfører har i
løpet av regnskapsåret bistått ved den
løpende regnskapsføringen eller utført
andre tjenester for selskapet enn å
utarbeide årsregnskapet: Ja

Grunnlag for avgivelse

År 2023: Årsregnskap er elektronisk innlevert.
År 2022: Tall er hentet fra elektronisk innlevert årsregnskap fra 2023.

Det er ikke krav til at årsregnskapet m.v. som sendes til Regnskapsregisteret er undertegnet. Kontrollen på at dette er utført ligger hos revisor/enhetens øverste organ. Sikkerheten ivaretas ved at innsender har rolle/rettighet for innsending av årsregnskapet via Altinn, og ved at det bekreftes at årsregnskapet er fastsatt av kompetent organ.

Brønnøysundregistrene, 19.03.2024



Organisasjonsnr: 950 081 996
GRÅLUM MAT AS

RESULTATREGNSKAP

Beløp i: NOK	Note	2023	2022
RESULTATREGNSKAP			
Inntekter			
Salgsinntekt		65 624 437	59 139 021
Annen driftsinntekt		3 274 535	2 893 219
Sum inntekter		68 898 972	62 032 240
Kostnader			
Varekostnad		55 395 427	48 809 750
Lønnskostnad	1	4 874 335	4 847 481
Avskrivning av driftsmidler og immaterielle eiendeler	2	260 299	260 332
Nedskrivning av varige driftsmidler og immaterielle eiendeler	2		
Annen driftskostnad		5 126 796	6 015 307
Sum kostnader		65 656 857	59 932 870
Driftsresultat		3 242 115	2 099 371
Finansinntekter og finanskostnader			
Annen renteinntekt		3 876	52
Sum finansinntekter		3 876	52
Annen finanskostnad		4 720	1 295
Sum finanskostnader		4 720	1 295
Netto finans		-844	-1 243
Ordinært resultat før skattekostnad			
Skattekostnad på resultat	3	721 602	461 577
Ordinært resultat etter skattekostnad		2 519 669	1 636 551
Årsresultat	4	2 519 669	1 636 551
Årsresultat etter minoritetsinteresser		2 519 669	1 636 551
Totalresultat		2 519 669	1 636 551
Overføringer og disponeringer			
Tilleggsutbytte			600 000
Avsatt til annen egenkapital		2 519 669	1 036 551
Sum overføringer og disponeringer		2 519 669	1 636 551





Organisasjonsnr: 950 081 996
GRÅLUM MAT AS

BALANSE

Beløp i: NOK	Note	2023	2022
BALANSE - EIENDELER			
Anleggsmidler			
Immaterielle eiendeler			
Utsatt skattefordel	3		
Varige driftsmidler			
Tomter, bygninger o.a. fast eiendom	2		
Driftsløsøre, inventar o. a. utstyr	2	657 149	863 849
Sum varige driftsmidler		657 149	863 849
Sum anleggsmidler		657 149	863 849
Omløpsmidler			
Varer			
Sum varer		3 439 731	2 913 325
Fordringer			
Kundefordringer		22 444	55 923
Andre kortsiktige fordringer		2 629 718	2 077 575
Sum fordringer		2 652 162	2 133 498
Bankinnskudd, kontanter og lignende			
Bankinnskudd, kontanter o. l.	5	5 142 312	3 248 524
Sum bankinnskudd, kontanter og lignende		5 142 312	3 248 524
Sum omløpsmidler		11 234 205	8 295 347
SUM EIENDELER		11 891 354	9 159 196
BALANSE - EGENKAPITAL OG GJELD			
Egenkapital			
Innskutt egenkapital			
Aksjekapital	6	500 000	500 000
Beholdning av egne aksjer	6		
Sum innskutt egenkapital		500 000	500 000
Opptjent egenkapital			
Annen egenkapital		2 463 009	4 017 341
Sum opptjent egenkapital		2 463 009	4 017 341



Sum egenkapital	4	2 963 009	4 517 341
Gjeld			
Langsiktig gjeld			
Utsatt skatt			10 211
Sum avsetninger for forpliktelses	3		10 211
Annen langsiktig gjeld			
Sum langsiktig gjeld		0	10 211
Kortsiktig gjeld			
Leverandørgjeld		4 129 615	2 554 807
Betalbar skatt	3	5 813	470 847
Skyldig offentlige avgifter		315 950	371 608
Kortsiktig konserngjeld		3 300 000	
Annen kortsiktig gjeld		1 176 966	1 234 382
Sum kortsiktig gjeld		8 928 344	4 631 644
Sum gjeld		8 928 344	4 641 855
SUM EGENKAPITAL OG GJELD		11 891 354	9 159 197



Organisasjonsnr: 950 081 996
GRÅLUM MAT AS

NOTEOPPLYSNINGER - SELSKAP - alle poster oppgitt i hele tall

Note

Antall årsverk i regnskapsåret
8.00

Sum Beløp

Balanseført verdi 31.12. Varige driftsmidler Immaterielle eiend.

Konsernregnskap

Morselskapet sitt navn

Forretningskontor for morselskapet

Begrunnelse for at datterselskap er utelatt fra konsolideringen

Samlet beløp - tilknyttet selskap Årets Fjorårets

Samlet beløp - foretak i samme konsern Årets Fjorårets

Samlet beløp - foretak i samme konsern Årets Fjorårets

Samlet beløp - felles kontrollert virksomhet Årets Fjorårets

Pantstillelse Beløp

Beholdning av egne aksjer Antall Pålydende Andel av aksjek.



 BankID Signing
Ole-Martin Skog
2024-03-15

 BankID Signing
Tommy Tveter Heggenes
2024-03-15



Årsregnskap 2023

Grålum Mat AS

Resultatregnskap
Balanse
Noter til regnskapet



Org.nr.: 950 081 996



BankID Signing
Ole-Martin Skog
2024-03-15

BankID Signing
Tommy Tveter Heggenes
2024-03-15

RESULTATREGNSKAP

GRÅLUM MAT AS

DRIFTSINNEKTER OG DRIFTSKOSTNADER	Note	2023	2022
Salgsinntekt		65 624 437	59 139 021
Annen driftsinntekt		3 274 535	2 893 219
Sum driftsinntekter		68 898 972	62 032 240
Varekostnad		55 395 427	48 809 750
Lønnskostnad	1	4 874 335	4 847 481
Avskrivning av driftsmidler og immaterielle eiendeler	2	260 299	260 332
Annen driftskostnad		5 126 796	6 015 307
Sum driftskostnader		65 656 857	59 932 870
Driftsresultat		3 242 115	2 099 371
FINANSINNEKTER OG FINANSKOSTNADER			
Annen renteinntekt		3 876	52
Annen finanskostnad		4 720	1 295
Resultat av finansposter		-844	-1 243
Resultat før skattekostnad		3 241 271	2 098 128
Skattekostnad på resultat	3	721 602	461 577
Årsresultat	4	2 519 669	1 636 551
OVERFØRINGER			
Tilleggsutbytte		0	600 000
Avsatt til annen egenkapital		2 519 669	1 036 551
Sum overføringer		2 519 669	1 636 551



BankID Signing
Ole-Martin Skog
2024-03-15

BankID Signing
Tommy Tveter Heggenes
2024-03-15

BALANSE

GRÅLUM MAT AS

EIENDELER	Note	2023	2022
ANLEGGSMIDLER			
IMMATERIELLE EIENDELER			
VARIGE DRIFTSMIDLER			
Driftsløsøre, inventar o.a. utstyr	2	657 149	863 849
Sum varige driftsmidler		657 149	863 849
FINANSIELLE ANLEGGSMIDLER			
Sum anleggsmidler		657 149	863 849
OMLØPSMIDLER			
Lager av varer og annen beholdning		3 439 731	2 913 325
FORDRINGER			
Kundefordringer		22 444	55 923
Andre kortsiktige fordringer		2 629 718	2 077 575
Sum fordringer		2 652 162	2 133 498
INVESTERINGER			
Bankinnskudd, kontanter o.l.	5	5 142 312	3 248 524
Sum omløpsmidler		11 234 205	8 295 347
Sum eiendeler		11 891 354	9 159 196

GRÅLUM MAT AS

SIDE 3



BankID Signing
Ole-Martin Skog
2024-03-15

BankID Signing
Tommy Tveter Heggenes
2024-03-15

BALANSE

GRÅLUM MAT AS

EGENKAPITAL OG GJELD	Note	2023	2022
EGENKAPITAL			
INNSKUTT EGENKAPITAL			
Aksjekapital	6	500 000	500 000
Sum innskutt egenkapital		500 000	500 000
OPPTJENT EGENKAPITAL			
Annen egenkapital		2 463 009	4 017 341
Sum opptjent egenkapital		2 463 009	4 017 341
Sum egenkapital	4	2 963 009	4 517 341
GJELD			
AVSETNING FOR FORPLIKTELSE			
Utsatt skatt	3	0	10 211
Sum avsetning for forpliktelser		0	10 211
ANNEN LANGSIKTIG GJELD			
KORTSIKTIG GJELD			
Leverandørgjeld		4 129 615	2 554 807
Betalbar skatt	3	5 813	470 847
Skyldig offentlige avgifter		315 950	371 608
Konserngjeld		3 300 000	0
Annen kortsiktig gjeld		1 176 966	1 234 382
Sum kortsiktig gjeld		8 928 344	4 631 644
Sum gjeld		8 928 344	4 641 855
Sum egenkapital og gjeld		11 891 354	9 159 197

SPYDEBERG, 15.03.2024
Styret i Grålum Mat AS

Tommy Tveter Heggenes
styreleder

Ole-Martin Engh Skog
daglig leder



Regnskapsprinsipper



Årsregnskapet er satt opp i samsvar med regnskapsloven og NRS 8 - God regnskapsskikk for små foretak.

DRIFTSINNTEKTER

Inntektsføring ved salg av varer skjer på leveringstidspunktet. Tjenester inntektsføres etter hvert som de leveres.

SKATT

Skattekostnaden i resultatregnskapet omfatter både periodens betalbare skatt og endring i utsatt skatt. Utsatt skatt er beregnet med 22 % på grunnlag av de midlertidige forskjeller som eksisterer mellom regnskapsmessige og skattemessige verdier, samt ligningsmessig underskudd til fremføring ved utgangen av regnskapsåret. Skatteøkende og skattereduserende midlertidige forskjeller som reverserer eller kan reverseres i samme periode er utlignet og nettoført.

KLASSIFISERING OG VURDERING AV ANLEGGSMIDLER

Anleggsmidler omfatter eiendeler bestemt til varig eie og bruk. Anleggsmidler er vurdert til anskaffelseskost. Varige driftsmidler balanseføres og avskrives over driftsmidlets økonomiske levetid. Avskrivningsperioden for fast eiendom anskaffet etter 2009 er dekomponert i en del som gjelder råbygget og en del som gjelder faste tekniske installasjoner. Varige driftsmidler nedskrives til gjenvinnbart beløp ved verdifall som forventes ikke å være forbigående. Gjenvinnbart beløp er det høyeste av netto salgsverdi og verdi i bruk. Verdi i bruk er nåverdi av fremtidige kontantstrømmer knyttet til eiendelen. Nedskrivningen reverseres når grunnlaget for nedskrivningen ikke lenger er til stede.

KLASSIFISERING OG VURDERING AV OMLØPSMIDLER

Omløpsmidler og kortsiktig gjeld omfatter normalt poster som forfaller til betaling innen ett år etter balansedagen, samt poster som knytter seg til varekretsløpet. Omløpsmidler vurderes til laveste verdi av anskaffelseskost og virkelig verdi.

VARER

Varer er vurdert til det laveste av anskaffelseskost og netto salgsverdi.

FORDRINGER

Kundefordringer og andre fordringer oppføres til pålydende etter fradrag for avsetning til forventet tap. Avsetning til tap gjøres på grunnlag av en individuell vurdering av de enkelte fordringene.

Note 1 Lønnskostnader og antall årsverk

LØNSKOSTNADER

	2023	2022
Lønninger	4 056 153	4 060 639
Arbeidsgiveravgift	646 415	627 246
Andre ytelser	171 767	159 596
Sum	4 874 335	4 847 481

Selskapet har i 2023 sysselsatt 8 årsverk.



Note 2 Varige driftsmidler

	Maskiner og anlegg	Driftsløsøre, inventar o.a. utstyr	Totalt
Anskaffelseskost 01.01.2023	1 610 493	5 215 181	6 825 674
Tilgang kjøpte driftsmidler	0	53 600	53 600
Anskaffelseskost 31.12.2023	1 610 493	5 268 781	6 879 274
Akkumulerte avskrivninger 31.12	1 523 003	4 699 122	6 222 125
Bokført verdi 31.12.2023	87 490	569 659	657 149
Årets avskrivninger	72 261	188 038	260 299
Akk. av- og nedskrivninger 31.12.2023	72 261	188 038	260 299
Økonomisk levetid	3-10 år	3-5 år	
Avskrivningsplan	Lineær.	Lineær	

Note 3 Skatt

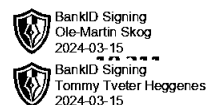
Årets skattekostnad	2023	2022
Resultatført skatt på ordinært resultat:		
Betalbar skatt	731 813	452 307
Endring i utsatt skatt	-10 211	9 270
Skattekostnad ordinært resultat	721 602	461 577
Skattepliktig inntekt:		
Resultat før skatt	3 241 271	2 098 128
Permanente forskjeller	0	-52
Endring i midlertidige forskjeller	85 150	42 136
Avgitt konsernbidrag	-3 300 000	0
Skattepliktig inntekt	26 421	2 140 212
Betalbar skatt i balansen:		
Betalbar skatt på årets resultat	731 813	470 847
Betalbar skatt på avgitt konsernbidrag	-726 000	0
Sum betalbar skatt i balansen	5 813	470 847

Skatteeffekten av midlertidige forskjeller som har gitt opphav til utsatt skatt og utsatte skattefordeler, spesifisert på typer av midlertidige forskjeller

	2023	2022	Endring
Varige driftsmidler	-4 544	71 914	76 458
Varebeholdning	0	0	1
Fordringer	0	-9 000	-9 000
Andre forskjeller	0	-16 500	-16 500
Sum	-4 545	46 414	50 959
Inngår ikke i beregningen av utsatt skatt	4 545	0	-4 545
Grunnlag for utsatt skattefordel / skatt	0	46 414	46 414



Utsatt skattefordel / skatt (22 %) 0 10 211



I henhold til God regnskapsskikk for små foretak balanseføres ikke utsatt skattefordel.

Note 4 Egenkapital

	Aksjekapital	Overkurs	Annen Innskutt egenkapital	Annen egenkapital	Sum egenkapital
Pr. 31.12.2022	500 000	0	0	4 017 341	4 517 341
Årets resultat				2 519 669	2 519 669
Konsernbidrag avgitt			0	-2 574 000	-2 574 000
Tilleggsutbytte				-1 500 000	-1 500 000
Pr 31.12.2023	500 000	0	0	2 463 010	2 963 010

Note 5 Bankinnskudd

Innestående midler på skattetrekkkonto (bundne midler) er på kr. 114 212.

Note 6 Aksjonærer

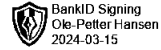
AKSJEKAPITALEN I GRÅLUM MAT AS PR. 31.12 BESTÅR AV:

	Antall	Pålydende	Bokført
Ordinære aksjer	500	1 000,0	500 000
Sum	500		500 000

EIERSTRUKTUR

De største aksjonærene i % pr. 31.12 var:

	Ordinære	Eierandel	Stemmeandel
TOHE HOLDING AS	500	100,0	100,0



Til generalforsamlingen i Grålum Mat AS

Uavhengig revisors beretning

Konklusjon

Vi har revidert Grålum Mat AS sitt årsregnskap som viser et overskudd på kr 2 519 669. Årsregnskapet består av balanse per 31. desember 2023 og resultatregnskap for regnskapsåret avsluttet per denne datoen og noter til årsregnskapet, herunder et sammendrag av viktige regnskapsprinsipper.

Etter vår mening

- oppfyller årsregnskapet gjeldende lovkrav
- gir årsregnskapet et rettviseende bilde av selskapets finansielle stilling per 31. desember 2023, og av dets resultat for regnskapsåret avsluttet per denne datoen i samsvar med regnskapslovens regler og god regnskapsskikk i Norge.

Grunnlag for konklusjonen

Vi har gjennomført revisjonen i samsvar med de internasjonale revisjonsstandardene International Standards of Auditing (ISA-ene). Våre oppgaver og plikter i henhold til disse standardene er beskrevet nedenfor under Revisors oppgaver og plikter ved revisjon av årsregnskapet. Vi er uavhengige av selskapet slik det kreves i lov, forskrift og International Code of Ethics for Professional Accountants utstedt av the International Ethics Standards Board for Accountants, og vi har overholdt våre øvrige etiske forpliktelser i samsvar med disse kravene. Innhentet revisjonsbevis er etter vår vurdering tilstrekkelig og hensiktsmessig som grunnlag for vår konklusjon.

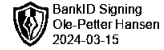
Andre forhold

Selskapets regnskap for året som ble avsluttet 31. desember 2022, ble revidert av tidligere revisor som ga uttrykk for ikke-modifisert konklusjon om regnskapet den 13. mars 2023.

Ledelsens ansvar

Ledelsen er ansvarlig for å utarbeide årsregnskapet i samsvar med lov og forskrifter, herunder for at det gir et rettviseende bilde i samsvar med regnskapslovens regler og god regnskapsskikk i Norge. Ledelsen er også ansvarlig for slik intern kontroll som den finner nødvendig for å kunne utarbeide et årsregnskap som ikke inneholder vesentlig feilinformasjon, verken som følge av misligheter eller utilsiktede feil.

Ved utarbeidelsen av årsregnskapet må ledelsen ta standpunkt til selskapets evne til fortsatt drift og opplyse om forhold av betydning for fortsatt drift. Forutsetningen om fortsatt drift skal legges til grunn for årsregnskapet så lenge det ikke er sannsynlig at virksomheten vil bli avvirket.



Revisors oppgaver og plikter

Vårt mål er å oppnå betryggende sikkerhet for at årsregnskapet som helhet ikke inneholder vesentlig feilinformasjon, verken som følge av misligheter eller utilsiktede feil, og å avgi en revisjonsberetning som inneholder vår konklusjon. Betryggende sikkerhet er en høy grad av sikkerhet, men ingen garanti for at en revisjon utført i samsvar med lov, forskrift og god revisjonsskikk i Norge, herunder ISA-ene, alltid vil avdekke vesentlig feilinformasjon som eksisterer. Feilinformasjon kan oppstå som følge av misligheter eller utilsiktede feil. Feilinformasjon blir vurdert som vesentlig dersom den enkeltvis eller samlet med rimelighet kan forventes å påvirke økonomiske beslutninger som brukerne foretar basert på årsregnskapet.

For videre beskrivelse av revisors oppgaver og plikter vises det til

<https://revisorforeningen.no/revisjonsberetninger>

Fredrikstad, 15. mars 2024

Borg Revisjon AS

Org.nr. 931 776 207 MVA

Dokumentet er elektronisk signert

Ole-Petter Hansen

Statsautorisert revisor

Borg Revisjon AS

Org.nr: 931 776 207 MVA



www.borg-revisjon.no

Side 2 av 2



Årsregnskap 2023

Grålum Mat AS

Resultatregnskap
Balanse
Noter til regnskapet



Org.nr.: 950 081 996



RESULTATREGNSKAP

GRÅLUM MAT AS

DRIFTSINNEKTER OG DRIFTSKOSTNADER	Note	2023	2022
Salgsinntekt		65 624 437	59 139 021
Annen driftsinntekt		3 274 535	2 893 219
Sum driftsinntekter		68 898 972	62 032 240
Varekostnad		55 395 427	48 809 750
Lønnskostnad	1	4 874 335	4 847 481
Avskrivning av driftsmidler og immaterielle eiendeler	2	260 299	260 332
Annen driftskostnad		5 126 796	6 015 307
Sum driftskostnader		65 656 857	59 932 870
Driftsresultat		3 242 115	2 099 371
FINANSINNEKTER OG FINANSKOSTNADER			
Annen renteinntekt		3 876	52
Annen finanskostnad		4 720	1 295
Resultat av finansposter		-844	-1 243
Resultat før skattekostnad		3 241 271	2 098 128
Skattekostnad på resultat	3	721 602	461 577
Årsresultat	4	2 519 669	1 636 551
OVERFØRINGER			
Tilleggsutbytte		0	600 000
Avsatt til annen egenkapital		2 519 669	1 036 551
Sum overføringer		2 519 669	1 636 551



BALANSE

GRÅLUM MAT AS

EIENDELER	Note	2023	2022
ANLEGGSMIDLER			
IMMATERIELLE EIENDELER			
VARIGE DRIFTSMIDLER			
Driftsløsøre, inventar o.a. utstyr	2	657 149	863 849
Sum varige driftsmidler		657 149	863 849
FINANSIELLE ANLEGGSMIDLER			
Sum anleggsmidler		657 149	863 849
OMLØPSMIDLER			
Lager av varer og annen beholdning		3 439 731	2 913 325
FORDRINGER			
Kundefordringer		22 444	55 923
Andre kortsiktige fordringer		2 629 718	2 077 575
Sum fordringer		2 652 162	2 133 498
INVESTERINGER			
Bankinnskudd, kontanter o.l.	5	5 142 312	3 248 524
Sum omløpsmidler		11 234 205	8 295 347
Sum eiendeler		11 891 354	9 159 196



BALANSE

GRÅLUM MAT AS

EGENKAPITAL OG GJELD	Note	2023	2022
EGENKAPITAL			
INNSKUTT EGENKAPITAL			
Aksjekapital	6	500 000	500 000
Sum innskutt egenkapital		500 000	500 000
OPPTJENT EGENKAPITAL			
Annen egenkapital		2 463 009	4 017 341
Sum opptjent egenkapital		2 463 009	4 017 341
Sum egenkapital	4	2 963 009	4 517 341
GJELD			
AVSETNING FOR FORPLIKTELSER			
Utsatt skatt	3	0	10 211
Sum avsetning for forpliktelser		0	10 211
ANNEN LANGSIKTIG GJELD			
KORTSIKTIG GJELD			
Leverandørgjeld		4 129 615	2 554 807
Betalbar skatt	3	5 813	470 847
Skyldig offentlige avgifter		315 950	371 608
Konserngjeld		3 300 000	0
Annen kortsiktig gjeld		1 176 966	1 234 382
Sum kortsiktig gjeld		8 928 344	4 631 644
Sum gjeld		8 928 344	4 641 855
Sum egenkapital og gjeld		11 891 354	9 159 197

SPYDEBERG, 15.03.2024
Styret i Grålum Mat AS

Tommy Tveter Heggenes
styreleder

Ole-Martin Engh Skog
daglig leder



Regnskapsprinsipper

Årsregnskapet er satt opp i samsvar med regnskapsloven og NRS 8 - God regnskapsskikk for små foretak.

DRIFTSINNTEKTER

Inntektsføring ved salg av varer skjer på leveringstidspunktet. Tjenester inntektsføres etter hvert som de leveres.

SKATT

Skattekostnaden i resultatregnskapet omfatter både periodens betalbare skatt og endring i utsatt skatt. Utsatt skatt er beregnet med 22 % på grunnlag av de midlertidige forskjeller som eksisterer mellom regnskapsmessige og skattemessige verdier, samt ligningsmessig underskudd til fremføring ved utgangen av regnskapsåret. Skatteøkende og skattereduserende midlertidige forskjeller som reverserer eller kan reverseres i samme periode er utlignet og nettoført.

KLASSIFISERING OG VURDERING AV ANLEGGSMIDLER

Anleggsmidler omfatter eiendeler bestemt til varig eie og bruk. Anleggsmidler er vurdert til anskaffelseskost. Varige driftsmidler balanseføres og avskrives over driftsmidlets økonomiske levetid. Avskrivningsperioden for fast eiendom anskaffet etter 2009 er dekomponert i en del som gjelder råbygget og en del som gjelder faste tekniske installasjoner. Varige driftsmidler nedskrives til gjenvinnbart beløp ved verdifall som forventes ikke å være forbigående. Gjenvinnbart beløp er det høyeste av netto salgsverdi og verdi i bruk. Verdi i bruk er nåverdi av fremtidige kontantstrømmer knyttet til eiendelen. Nedskrivningen reverseres når grunnlaget for nedskrivningen ikke lenger er til stede.

KLASSIFISERING OG VURDERING AV OMLØPSMIDLER

Omløpsmidler og kortsiktig gjeld omfatter normalt poster som forfaller til betaling innen ett år etter balansedagen, samt poster som knytter seg til varekretsløpet. Omløpsmidler vurderes til laveste verdi av anskaffelseskost og virkelig verdi.

VARER

Varer er vurdert til det laveste av anskaffelseskost og netto salgsverdi.

FORDRINGER

Kundefordringer og andre fordringer oppføres til pålydende etter fradrag for avsetning til forventet tap. Avsetning til tap gjøres på grunnlag av en individuell vurdering av de enkelte fordringene.

Note 1 Lønnskostnader og antall årsverk

LØNNSKOSTNADER

	2023	2022
Lønninger	4 056 153	4 060 639
Arbeidsgiveravgift	646 415	627 246
Andre ytelser	171 767	159 596
Sum	4 874 335	4 847 481

Selskapet har i 2023 sysselsatt 8 årsverk.



Note 2 Varige driftsmidler

	Maskiner og anlegg	Driftsløsøre, inventar o.a. utstyr	Totalt
Anskaffelseskost 01.01.2023	1 610 493	5 215 181	6 825 674
Tilgang kjøpte driftsmidler	0	53 600	53 600
Anskaffelseskost 31.12.2023	1 610 493	5 268 781	6 879 274
Akkumulerte avskrivninger 31.12	1 523 003	4 699 122	6 222 125
Bokført verdi 31.12.2023	87 490	569 659	657 149
Årets avskrivninger	72 261	188 038	260 299
Akk. av- og nedskrivninger 31.12.2023	72 261	188 038	260 299
Økonomisk levetid	3-10 år	3-5 år	
Avskrivningsplan	Lineær.	Lineær	

Note 3 Skatt

Årets skattekostnad	2023	2022
Resultatført skatt på ordinært resultat:		
Betalbar skatt	731 813	452 307
Endring i utsatt skatt	-10 211	9 270
Skattekostnad ordinært resultat	721 602	461 577
Skattepliktig inntekt:		
Resultat før skatt	3 241 271	2 098 128
Permanente forskjeller	0	-52
Endring i midlertidige forskjeller	85 150	42 136
Avgitt konsernbidrag	-3 300 000	0
Skattepliktig inntekt	26 421	2 140 212
Betalbar skatt i balansen:		
Betalbar skatt på årets resultat	731 813	470 847
Betalbar skatt på avgitt konsernbidrag	-726 000	0
Sum betalbar skatt i balansen	5 813	470 847

Skatteeffekten av midlertidige forskjeller som har gitt opphav til utsatt skatt og utsatte skattefordeler, spesifisert på typer av midlertidige forskjeller

	2023	2022	Endring
Varige driftsmidler	-4 544	71 914	76 458
Varebeholdning	0	0	1
Fordringer	0	-9 000	-9 000
Andre forskjeller	0	-16 500	-16 500
Sum	-4 545	46 414	50 959
Inngår ikke i beregningen av utsatt skatt	4 545	0	-4 545
Grunnlag for utsatt skattefordel / skatt	0	46 414	46 414



Utsatt skattefordel / skatt (22 %)	0	10 211	10 211
------------------------------------	---	--------	--------

I henhold til God regnskapsskikk for små foretak balanseføres ikke utsatt skattefordel.

Note 4 Egenkapital

	Aksjekapital	Overkurs	Annen Innskutt egenkapital	Annen egenkapital	Sum egenkapital
Pr. 31.12.2022	500 000	0	0	4 017 341	4 517 341
Årets resultat				2 519 669	2 519 669
Konsernbidrag avgitt			0	-2 574 000	-2 574 000
Tilleggsutbytte				-1 500 000	-1 500 000
Pr 31.12.2023	500 000	0	0	2 463 010	2 963 010

Note 5 Bankinnskudd

Innestående midler på skattetrekkkonto (bundne midler) er på kr. 114 212.

Note 6 Aksjonærer

AKSJEKAPITALEN I GRÅLUM MAT AS PR. 31.12 BESTÅR AV:

	Antall	Pålydende	Bokført
Ordinære aksjer	500	1 000,0	500 000
Sum	500		500 000

EIERSTRUKTUR

De største aksjonærene i % pr. 31.12 var:

	Ordinære	Eierandel	Stemmeandel
TOHE HOLDING AS	500	100,0	100,0