



ÅRSREGNSKAPET FOR REGNSKAPSÅRET 2021 - GENERELL INFORMASJON

Enheten

Organisasjonsnummer: 913 301 315
Organisasjonsform: Aksjeselskap
Foretaksnavn: CFD MANAGEMENT AS
Forretningsadresse: Gamle Kirkevei 22
3490 KLOKKARSTUA

Regnskapsår

Årsregnskapets periode: 01.01.2021 - 31.12.2021

Konsern

Morselskap i konsern: Nei

Regnskapsregler

Regler for små foretak benyttet: Ja
Benyttet ved utarbeidelsen av årsregnskapet til selskapet: Regnskapslovens alminnelige regler

Årsregnskapet fastsatt av kompetent organ

Bekreftet av representant for selskapet: Christian Dyresen
Dato for fastsettelse av årsregnskapet: 30.06.2022

Grunnlag for avgivelse

År 2021: Årsregnskapet er elektronisk innlevert
År 2020: Tall er hentet fra elektronisk innlevert årsregnskap fra 2021

Det er ikke krav til at årsregnskapet m.v. som sendes til Regnskapsregisteret er undertegnet. Kontrollen på at dette er utført ligger hos revisor/enhetens øverste organ. Sikkerheten ivaretas ved at innsender har rolle/rettighet for innsending av årsregnskapet via Altinn, og ved at det bekreftes at årsregnskapet er fastsatt av kompetent organ.

Brønnøysundregistrene, 14.07.2023



Resultatregnskap

Beløp i: NOK	Note	2021	2020
RESULTATREGNSKAP			
Inntekter			
Salgsinntekt		27 500	123 500
Annen driftsinntekt		142 500	
Sum inntekter		170 000	123 500
Kostnader			
Varekostnad		14 000	37 087
Avskrivning på varige driftsmidler	1	6 700	6 700
Annen driftskostnad	2	50 184	78 118
Sum kostnader		70 884	121 905
Driftsresultat		99 116	1 595
Finansinntekter og finanskostnader			
Annen renteinntekt		326	1 098
Annen finansinntekt		192	
Sum finansinntekter		518	1 098
Annen rentekostnad		72	2 072
Sum finanskostnader		72	2 072
Netto finans		446	-974
Ordinært resultat før skattekostnad		99 561	620
Skattekostnad på ordinært resultat	3	21 904	138
Ordinært resultat etter skattekostnad		77 657	482
Årsresultat		77 657	482
Årsresultat etter minoritetsinteresser		77 657	482
Overføringer og disponeringer			
Ordinært utbytte		50 000	50 000
Overføringer annen egenkapital		27 657	-49 518
Sum overføringer og disponeringer		77 657	482



Resultatregnskap

Beløp i: NOK	Note	2021	2020
---------------------	-------------	-------------	-------------



Balanse

Beløp i: NOK	Note	2021	2020
BALANSE - EIENDELER			
Anleggsmidler			
Immaterielle eiendeler			
Utsatt skattefordel	3	10 518	12 048
Sum immaterielle eiendeler		10 518	12 048
Varige driftsmidler			
Driftsløsøre, inventar, verktøy, kontorm.	1	6 800	13 500
Sum varige driftsmidler		6 800	13 500
Finansielle anleggsmidler			
Investeringer i aksjer og andeler		1 000	1 000
Sum finansielle anleggsmidler		1 000	1 000
Sum anleggsmidler		18 318	26 548
Omløpsmidler			
Varer			
Fordringer			
Kundefordringer			48 500
Andre kortsiktige fordringer		3 847	11 158
Sum fordringer		3 847	59 658
Bankinnskudd, kontanter og lignende			
Bankinnskudd, kontanter o.l.	4	192 927	114 973
Sum bankinnskudd, kontanter og lignende		192 927	114 973
Sum omløpsmidler		196 774	174 631
SUM EIENDELER		215 092	201 179

BALANSE - EGENKAPITAL OG GJELD

Egenkapital



Balanse

Beløp i: NOK	Note	2021	2020
Innskutt egenkapital			
Selskapskapital	5,6	30 000	30 000
Sum innskutt egenkapital		30 000	30 000
Opptjent egenkapital			
Annen egenkapital	6	98 332	70 674
Sum opptjent egenkapital		98 332	70 674
Sum egenkapital		128 332	100 674
Sum langsiktig gjeld		0	0
Kortsiktig gjeld			
Leverandørgjeld		-6 623	27 495
Betalbar skatt	3	20 374	
Utbytte	6	50 000	50 000
Annen kortsiktig gjeld		23 009	23 009
Sum kortsiktig gjeld		86 760	100 505
Sum gjeld		86 760	100 505
SUM EGENKAPITAL OG GJELD		215 092	201 179



Brønnøysundregistrene

ÅRSREGNSKAP FOR REGNSKAPSÅRET 2021 - GENERELL INFORMASJON

Journalnummer: 2022 725242

Enheten

Organisasjonsnummer: 913 301 315
Organisasjonsform: Aksjeselskap
Foretaksnavn: CFD MANAGEMENT AS
Forretningsadresse: Gamle Kirkevei 22
3490 KLOKKARSTUA

Regnskapsår

Årsregnskapets periode: 01.01.2021 - 31.12.2021

Konsern

Morselskap i konsern: Nei

Regnskapsregler

Regler for små foretak benyttet: Ja
Benyttet ved utarbeidelsen av
årsregnskapet til selskapet: Regnskapslovens alminnelige regler

Årsregnskapet fastsatt av kompetent organ

Bekreftet av representant for selskapet: Christian Dyresen
Dato for fastsettelse av årsregnskapet: 30.06.2022

Revisjon

Selskapet har besluttet at årsregnskapet
ikke skal revideres: Ja
Årsregnskapet er utarbeidet av ekstern
autorisert regnskapsfører: Ja
Ekstern autorisert regnskapsfører har i
løpet av regnskapsåret bistått ved den
løpende regnskapsføringen eller utført
andre tjenester for selskapet enn å
utarbeide årsregnskapet: Ja

Grunnlag for avgivelse

År 2021: Årsregnskap er elektronisk innlevert.
År 2020: Tall er hentet fra elektronisk innlevert årsregnskap fra 2021.

Det er ikke krav til at årsregnskapet m.v. som sendes til Regnskapsregisteret er undertegnet. Kontrollen på at dette er utført ligger hos revisor/enhetens øverste organ. Sikkerheten ivaretas ved at innsender har rolle/rettighet for innsending av årsregnskapet via Altinn, og ved at det bekreftes at årsregnskapet er fastsatt av kompetent organ.

Brønnøysundregistrene, 18.07.2022

Brønnøysundregistrene
Postadresse: Postboks 900, 8910 Brønnøysund
Telefon: 75 00 75 00
E-post: firmapost@brreg.no Internett: www.brreg.no
Organisasjonsnummer: 974 760 673



Organisasjonsnr: 913 301 315
CFD MANAGEMENT AS

RESULTATREGNSKAP

Beløp i: NOK	Note	2021	2020
RESULTATREGNSKAP			
Inntekter			
Salgsinntekt		27 500	123 500
Annen driftsinntekt		142 500	
Sum inntekter		170 000	123 500
Kostnader			
Varekostnad		14 000	37 087
Avskrivning på varige driftsmidler	1	6 700	6 700
Annen driftskostnad	2	50 184	78 118
Sum kostnader		70 884	121 905
Driftsresultat		99 116	1 595
Finansinntekter og finanskostnader			
Annen renteinntekt		326	1 098
Annen finansinntekt		192	
Sum finansinntekter		518	1 098
Annen rentekostnad		72	2 072
Sum finanskostnader		72	2 072
Netto finans		446	-974
Ordinært resultat før skattekostnad			
Skattekostnad på ordinært resultat	3	21 904	138
Ordinært resultat etter skattekostnad		77 657	482
Årsresultat		77 657	482
Årsresultat etter minoritetsinteresser		77 657	482
Overføringer og disponeringer			
Ordinært utbytte		50 000	50 000
Overføringer annen egenkapital		27 657	-49 518
Sum overføringer og disponeringer		77 657	482



Organisasjonsnr: 913 301 315
CFD MANAGEMENT AS

BALANSE

Beløp i: NOK	Note	2021	2020
BALANSE - EIENDELER			
Anleggsmidler			
Immaterielle eiendeler			
Utsatt skattefordel	3	10 518	12 048
Sum immaterielle eiendeler		10 518	12 048
Varige driftsmidler			
Driftsløsøre, inventar, verktøy, kontorm.	1	6 800	13 500
Sum varige driftsmidler		6 800	13 500
Finansielle anleggsmidler			
Investeringer i aksjer og andeler		1 000	1 000
Sum finansielle anleggsmidler		1 000	1 000
Sum anleggsmidler		18 318	26 548
Omløpsmidler			
Varer			
Fordringer			
Kundefordringer			48 500
Andre kortsiktige fordringer		3 847	11 158
Sum fordringer		3 847	59 658
Bankinnskudd, kontanter og lignende			
Bankinnskudd, kontanter o. l.	4	192 927	114 973
Sum bankinnskudd, kontanter og lignende		192 927	114 973
Sum omløpsmidler		196 774	174 631
SUM EIENDELER		215 092	201 179
BALANSE - EGENKAPITAL OG GJELD			
Egenkapital			
Innskutt egenkapital			
Selskapskapital	5,6	30 000	30 000
Sum innskutt egenkapital		30 000	30 000
Opptjent egenkapital			



Annen egenkapital	6	98 332	70 674
Sum opptjent egenkapital		98 332	70 674
Sum egenkapital		128 332	100 674
Sum langsiktig gjeld		0	0
Kortsiktig gjeld			
Leverandørgjeld		-6 623	27 495
Betalbar skatt	3	20 374	
Utbytte	6	50 000	50 000
Annen kortsiktig gjeld		23 009	23 009
Sum kortsiktig gjeld		86 760	100 505
Sum gjeld		86 760	100 505
SUM EGENKAPITAL OG GJELD		215 092	201 179



Organisasjonsnr: 913 301 315
CFD MANAGEMENT AS

NOTEOPPLYSNINGER - SELSKAP - alle poster oppgitt i hele tall

Note

Antall årsverk i regnskapsåret
0.00

<u>Sum</u>	<u>Beløp</u>
<u>Balanseført verdi 31.12.</u>	<u>Varige driftsmidler Immaterielle eiend.</u>

Konsernregnskap

Morselskapet sitt navn

Forretningskontor for morselskapet

Begrunnelse for at datterselskap er utelatt fra konsolideringen

Konsern, tilknyttet selskap m.v. - fordringer og gjeld

Fordringer

<u>Samlet beløp - tilknyttet selskap</u>	<u>Årets</u>	<u>Fjorårets</u>
--	--------------	------------------

<u>Samlet beløp - foretak i samme konsern</u>	<u>Årets</u>	<u>Fjorårets</u>
---	--------------	------------------

<u>Samlet beløp - foretak i samme konsern</u>	<u>Årets</u>	<u>Fjorårets</u>
---	--------------	------------------

<u>Samlet beløp - felles kontrollert virksomhet</u>	<u>Årets</u>	<u>Fjorårets</u>
---	--------------	------------------

<u>Pantstillelse</u>	<u>Beløp</u>
----------------------	--------------

<u>Beholdning av egne aksjer</u>	<u>Antall</u>	<u>Pålydende</u>	<u>Andel av aksjek.</u>
----------------------------------	---------------	------------------	-------------------------



Note

Lån og sikkerhetsstillelse til medlemmer

Er det gitt lån eller sikkerhetsstillelse til ledende personer: Nei

Opplysninger om:

Medlemmer av:

Mer om lån og sikkerhetsstillelse

Note

Noteopplysninger ut over minimumskravene for små foretak

Fullstendige noteopplysninger fremkommer av vedlagte PDF-dokument



**Årsregnskap 2021
for
CFD Management AS**

Foretaksnr. 913301315



CFD Management AS

Resultatregnskap

	Note	2021	2020
DRIFTSINTEKTER OG DRIFTSKOSTNADER			
Driftsinntekter			
Salgsinntekt		27 500	123 500
Annen driftsinntekt		142 500	0
Sum driftsinntekter		170 000	123 500
Driftskostnader			
Varekostnad		14 000	37 087
Avskrivning på varige driftsmidler	1	6 700	6 700
Annen driftskostnad	2	50 184	78 118
Sum driftskostnader		70 884	121 905
DRIFTSRESULTAT		99 116	1 595
FINANSINTEKTER OG FINANSKOSTNADER			
Finansinntekter			
Annen renteinntekt		326	1 098
Annen finansinntekt		192	0
Sum finansinntekter		518	1 098
Finanskostnader			
Annen rentekostnad		72	2 072
Sum finanskostnader		72	2 072
NETTO FINANSPOSTER		446	(974)
ORDINÆRT RES. FØR SKATTEKOSTNAD		99 561	620
Skattekostnad på ordinært resultat	3	21 904	138
ORDINÆRT RESULTAT		77 657	482
ÅRSRESULTAT		77 657	482
OVERF. OG DISPONERINGER			
Avsatt til ordinært utbytte		50 000	50 000
Overføringer annen egenkapital		27 657	(49 518)
SUM OVERF. OG DISP.		77 657	482



CFD Management AS

Balanse pr. 31.12.2021

	Note	31.12.2021	31.12.2020
EIENDELER			
ANLEGGSMIDLER			
Immaterielle eiendeler			
Utsatt skattefordel	3	10 518	12 048
Sum immaterielle eiendeler		10 518	12 048
Varige driftsmidler			
Driftsløsøre, inventar, verktøy, kontorm.	1	6 800	13 500
Sum varige driftsmidler		6 800	13 500
Finansielle anleggsmidler			
Investeringer i aksjer og andeler		1 000	1 000
Sum finansielle anleggsmidler		1 000	1 000
SUM ANLEGGSMIDLER		18 318	26 548
OMLØPSMIDLER			
Fordringer			
Kundefordringer		0	48 500
Andre kortsiktige fordringer		3 847	11 158
Sum fordringer		3 847	59 658
Bankinnskudd, kontanter o.l.	4	192 927	114 973
SUM OMLØPSMIDLER		196 774	174 631
SUM EIENDELER		215 092	201 179



CFD Management AS

Balanse pr. 31.12.2021

	Note	31.12.2021	31.12.2020
EGENKAPITAL OG GJELD			
EGENKAPITAL			
Innskutt egenkapital			
Selskapskapital	5,6	30 000	30 000
Sum innskutt egenkapital		30 000	30 000
Opptjent egenkapital			
Annen egenkapital	6	98 332	70 674
Sum opptjent egenkapital		98 332	70 674
SUM EGENKAPITAL		128 332	100 674
GJELD			
KORTSIKTIG GJELD			
Leverandørgjeld		(6 623)	27 495
Betalbar skatt	3	20 374	0
Utbytte	6	50 000	50 000
Annen kortsiktig gjeld		23 009	23 009
SUM KORTSIKTIG GJELD		86 760	100 505
SUM GJELD		86 760	100 505
SUM EGENKAPITAL OG GJELD		215 092	201 179

Klokkarstua, 24.06.22
I styret for CFD Management AS

Christian Dyresen
styrets leder



CFD Management AS

Noter 2021

Regnskapsprinsipper:

Årsregnskapet er satt opp i samsvar med regnskapsloven og god regnskapsskikk for små foretak.

Omløpsmidler og kortsiktig gjeld

Omløpsmidler og kortsiktig gjeld omfatter normalt poster som forfaller til betaling innen ett år etter siste dag i regnskapsåret, samt poster som knytter seg til varekretsløpet. Omløpsmidler vurderes til laveste verdi av anskaffelseskost og antatt virkelig verdi (Laveste verdis prinsipp).

Anleggsmidler og langsiktig gjeld

Anleggsmidler omfatter eiendeler bestemt til varig eie og bruk for virksomheten. Anleggsmidler er vurdert til anskaffelseskost. Varige driftsmidler føres opp i balansen og avskrives over driftsmidlets forventede økonomiske levetid. Varige driftsmidler nedskrives til virkelig verdi ved verdifall som forventes ikke å være av forbigående art. Nedskrivninger blir reversert når grunnlaget for nedskrivningen ikke lenger finnes å være til stede.

Inntektsføring

Tjenester inntektsføres i takt med utførelsen.

Fordringer

Kundefordringer føres opp i balansen til pålydende etter fradrag for avsetning til påregnelig tap. Avsetning til påregnelig tap gjøres på grunnlag av en individuell vurdering av de enkelte fordringene. I tillegg gjøres det for øvrige kundefordringer en uspesifisert avsetning for å dekke antatt tap.

Andre fordringer er også gjenstand for en tilsvarende vurdering.

Skatt

Skattekostnaden i resultatregnskapet omfatter periodens betalbare skatt som blir utlignet og forfaller til betaling i neste regnskapsår i tillegg til endring i utsatt skatt. Utsatt skatt er beregnet med skattesatsen ved utgangen av regnskapsåret (22 %) på grunnlag av skattereduserende og skatteøkende midlertidige forskjeller som eksisterer mellom regnskapsmessige og skattemessige verdier. I beregningen er det også medtatt ligningsmessig framførbart underskudd ved regnskapsårets utgang. Skatteøkende og skattereduserende midlertidige forskjeller som reverserer eller kan reversere i samme periode er utlignet og nettoført.



CFD Management AS

Noter 2021

Note 1 - Avskrivning på varige driftsmidler

	Driftsløsøre, inventar, verktøy, kontorm.
Anskaffelseskost pr. 1/1	311 695
Anskaffelseskost pr. 31/12	311 695
Akk. av/nedskr. pr 1/1	298 195
+ Ordinære avskrivninger	6 700
Akk. av/nedskr. pr. 31/12	304 895
Balansført verdi pr 31/12	6 800
Prosentstøtte for ord. avskr.	20-20

Note 2 - Lønnskostnad

Det er ingen ansatte i selskapet i regnskapsåret og heller ingen lønnskostnader.

Ytelser til ledende personer og revisor

Det er ikke utbetalt lønn eller annen godtgjørelse til daglig leder eller styreleder. Det er ikke avtalt særskilte ytelser, bonus, opsjoner, spesielle pensjonsforpliktelser eller sluttvederlag til styre eller daglig leder.

Selskapet oppfyller ikke kravene om obligatorisk tjenstepensjon, og har ikke opprettet en slik ordning.

Selskapet har valgt å ikke ha revisor, og det er følgelig ikke betalt kostnader for revisjon.



CFD Management AS

Noter 2021

Note 3 - Skattekostnad på ordinært resultat

Spesifikasjon av årets skattegrunnlag: 2021

Resultat før skattekostnader	99 561
Endring i midlertidige forskjeller	-6 953
= Inntekt	92 608

Spesifikasjon av årets skattekostnad: 2021

Beregnet skatt av årets resultat	20 374
+ endring i utsatt skattefordel (bokført)	1 530
= Ordinær skattekostnad	21 904

Betalbar skatt i balansen består av:	
Beregnet skatt av årets resultat	20 374
= Betalbar skatt i balansen	20 374

Midlertidige forskjeller og balanseført utsatt skatt

	2021	2020
+ Driftsmidler inkl. goodwill	-47 812	-54 765
Sum negative forskjeller	47 812	54 765
Grunnlag for beregning av utsatt skatt / skattefordel	-47 812	-54 765
Balanseført utsatt skattefordel	10 518	12 048

Note 4 - Bankinnskudd, kontanter o.l.

Skattetrekkinnnskudd utgjør pr 31.12. i år kr 81 og utgjorde pr 31.12. i fjor kr 81. Skyldig skattetrekk pr 31.12 er kr 0.

Note 5 - Selskapskapital

Selskapet har 30 aksjer pålydende kr 1 000 pr. aksje, samlet aksjekapital utgjør kr 30 000.

Selskapet har en aksjonær:

Navn	Antall	Eierandel
Christian Dyresen, styrets leder	30	100,00 %



CFD Management AS

Noter 2021

Note 6 - Annen egenkapital

	Aksjekapital / selskapskapital	Annen egenkapital	Sum egenkapital
Pr 1.1.	30 000	70 674	100 674
+Fra årets resultat		77 657	77 657
-Avsatt utbytte		-50 000	-50 000
Pr 31.12.	30 000	98 332	128 332



**Årsregnskap 2021
for
CFD Management AS**

Foretaksnr. 913301315



CFD Management AS

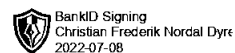
BankID Signering
Christian Fredrik Nordal Dyrre
2022-07-08

Resultatregnskap

	Note	2021	2020
DRIFTSINTEKTER OG DRIFTSKOSTNADER			
Driftsinntekter			
Salgsinntekt		27 500	123 500
Annen driftsinntekt		142 500	0
Sum driftsinntekter		170 000	123 500
Driftskostnader			
Varekostnad		14 000	37 087
Avskrivning på varige driftsmidler	1	6 700	6 700
Annen driftskostnad	2	50 184	78 118
Sum driftskostnader		70 884	121 905
DRIFTSRESULTAT		99 116	1 595
FINANSINTEKTER OG FINANSKOSTNADER			
Finansinntekter			
Annen renteinntekt		326	1 098
Annen finansinntekt		192	0
Sum finansinntekter		518	1 098
Finanskostnader			
Annen rentekostnad		72	2 072
Sum finanskostnader		72	2 072
NETTO FINANSPOSTER		446	(974)
ORDINÆRT RES. FØR SKATTEKOSTNAD		99 561	620
Skattekostnad på ordinært resultat	3	21 904	138
ORDINÆRT RESULTAT		77 657	482
ÅRSRESULTAT		77 657	482
OVERF. OG DISPONERINGER			
Avsatt til ordinært utbytte		50 000	50 000
Overføringer annen egenkapital		27 657	(49 518)
SUM OVERF. OG DISP.		77 657	482



CFD Management AS

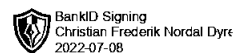


Balanse pr. 31.12.2021

	Note	31.12.2021	31.12.2020
EIENDELER			
ANLEGGSMIDLER			
Immaterielle eiendeler			
Utsatt skattefordel	3	10 518	12 048
Sum immaterielle eiendeler		10 518	12 048
Varige driftsmidler			
Driftsløsøre, inventar, verktøy, kontorm.	1	6 800	13 500
Sum varige driftsmidler		6 800	13 500
Finansielle anleggsmidler			
Investeringer i aksjer og andeler		1 000	1 000
Sum finansielle anleggsmidler		1 000	1 000
SUM ANLEGGSMIDLER		18 318	26 548
OMLØPSMIDLER			
Fordringer			
Kundefordringer		0	48 500
Andre kortsiktige fordringer		3 847	11 158
Sum fordringer		3 847	59 658
Bankinnskudd, kontanter o.l.	4	192 927	114 973
SUM OMLØPSMIDLER		196 774	174 631
SUM EIENDELER		215 092	201 179



CFD Management AS



Balanse pr. 31.12.2021

	Note	31.12.2021	31.12.2020
EGENKAPITAL OG GJELD			
EGENKAPITAL			
Innskutt egenkapital			
Selskapskapital	5,6	30 000	30 000
Sum innskutt egenkapital		30 000	30 000
Opptjent egenkapital			
Annen egenkapital	6	98 332	70 674
Sum opptjent egenkapital		98 332	70 674
SUM EGENKAPITAL		128 332	100 674
GJELD			
KORTSIKTIG GJELD			
Leverandørgjeld		(6 623)	27 495
Betalbar skatt	3	20 374	0
Utbytte	6	50 000	50 000
Annen kortsiktig gjeld		23 009	23 009
SUM KORTSIKTIG GJELD		86 760	100 505
SUM GJELD		86 760	100 505
SUM EGENKAPITAL OG GJELD		215 092	201 179

Klokkarstua, 24.06.22
I styret for CFD Management AS

Christian Dyresen
styrets leder



Noter 2021

Regnskapsprinsipper:

Årsregnskapet er satt opp i samsvar med regnskapsloven og god regnskapsskikk for små foretak.

Omløpsmidler og kortsiktig gjeld

Omløpsmidler og kortsiktig gjeld omfatter normalt poster som forfaller til betaling innen ett år etter siste dag i regnskapsåret, samt poster som knytter seg til varekretsløpet. Omløpsmidler vurderes til laveste verdi av anskaffelseskost og antatt virkelig verdi (Laveste verdis prinsipp).

Anleggsmidler og langsiktig gjeld

Anleggsmidler omfatter eiendeler bestemt til varig eie og bruk for virksomheten. Anleggsmidler er vurdert til anskaffelseskost. Varige driftsmidler føres opp i balansen og avskrives over driftsmidlets forventede økonomiske levetid. Varige driftsmidler nedskrives til virkelig verdi ved verdifall som forventes ikke å være av forbigående art. Nedskrivninger blir reversert når grunnlaget for nedskrivningen ikke lenger finnes å være til stede.

Inntektsføring

Tjenester inntektsføres i takt med utførelsen.

Fordringer

Kundefordringer føres opp i balansen til pålydende etter fradrag for avsetning til påregnelig tap. Avsetning til påregnelig tap gjøres på grunnlag av en individuell vurdering av de enkelte fordringene. I tillegg gjøres det for øvrige kundefordringer en uspesifisert avsetning for å dekke antatt tap.

Andre fordringer er også gjenstand for en tilsvarende vurdering.

Skatt

Skattekostnaden i resultatregnskapet omfatter periodens betalbare skatt som blir utlignet og forfaller til betaling i neste regnskapsår i tillegg til endring i utsatt skatt. Utsatt skatt er beregnet med skattesatsen ved utgangen av regnskapsåret (22 %) på grunnlag av skattereduserende og skatteøkende midlertidige forskjeller som eksisterer mellom regnskapsmessige og skattemessige verdier. I beregningen er det også medtatt ligningsmessig framførbart underskudd ved regnskapsårets utgang. Skatteøkende og skattereduserende midlertidige forskjeller som reverserer eller kan reversere i samme periode er utlignet og nettoført.



Noter 2021

Note 1 - Avskrivning på varige driftsmidler

	Driftsløsøre, inventar, verktøy, kontorm.
Anskaffelseskost pr. 1/1	311 695
Anskaffelseskost pr. 31/12	311 695
Akk. av/nedskr. pr 1/1	298 195
+ Ordinære avskrivninger	6 700
Akk. av/nedskr. pr. 31/12	304 895
Balanseført verdi pr 31/12	6 800
Procentsats for ord. avskr.	20-20

Note 2 - Lønnskostnad

Det er ingen ansatte i selskapet i regnskapsåret og heller ingen lønnskostnader.

Ytelser til ledende personer og revisor

Det er ikke utbetalt lønn eller annen godtgjørelse til daglig leder eller styreleder. Det er ikke avtalt særskilte ytelser, bonus, opsjoner, spesielle pensjonsforpliktelser eller sluttvederlag til styre eller daglig leder.

Selskapet oppfyller ikke kravene om obligatorisk tjenestepensjon, og har ikke opprettet en slik ordning.

Selskapet har valgt å ikke ha revisor, og det er følgelig ikke betalt kostnader for revisjon.



Noter 2021

Note 3 - Skattekostnad på ordinært resultat

Spesifikasjon av årets skattegrunnlag:	2021
Resultat før skattekostnader	99 561
Endring i midlertidige forskjeller	-6 953
= Inntekt	92 608
Spesifikasjon av årets skattekostnad:	2021
Beregnet skatt av årets resultat	20 374
+ endring i utsatt skattefordel (bokført)	1 530
= Ordinær skattekostnad	21 904
Betalbar skatt i balansen består av:	
Beregnet skatt av årets resultat	20 374
= Betalbar skatt i balansen	20 374

Midlertidige forskjeller og balanseført utsatt skatt

	2021	2020
+ Driftsmidler inkl. goodwill	-47 812	-54 765
Sum negative forskjeller	47 812	54 765
Grunnlag for beregning av utsatt skatt / skattefordel	-47 812	-54 765
Balanseført utsatt skattefordel	10 518	12 048

Note 4 - Bankinnskudd, kontanter o.l.

Skattetrekkinnnskudd utgjør pr 31.12. i år kr 81 og utgjorde pr 31.12. i fjor kr 81. Skyldig skattetrekk pr 31.12 er kr 0.

Note 5 - Selskapskapital


Selskapet har 30 aksjer pålydende kr 1 000 pr. aksje, samlet aksjekapital utgjør kr 30 000.

Selskapet har en aksjonær:

Navn	Antall	Eierandel
Christian Dyresen, styrets leder	30	100,00 %



CFD Management AS

 BankID Signing
Christian Fredrik Nordal Dyré
2022-07-08

Noter 2021

Note 6 - Annen egenkapital

	Aksjekapital / selskapskapital	Annen egenkapital	Sum egenkapital
Pr 1.1.	30 000	70 674	100 674
+Fra årets resultat		77 657	77 657
-Avsatt utbytte		-50 000	-50 000
Pr 31.12.	30 000	98 332	128 332