



ÅRSREGNSKAPET FOR REGNSKAPSÅRET 2022 - GENERELL INFORMASJON

Enheten

Organisasjonsnummer: 926 704 397
Organisasjonsform: Aksjeselskap
Foretaksnavn: J&D SERVICE AS
Forretningsadresse: Jordbærstien 8
1405 LANGHUS

Regnskapsår

Årsregnskapets periode: 01.01.2022 - 31.12.2022

Konsern

Morselskap i konsern: Nei

Regnskapsregler

Regler for små foretak benyttet: Ja
Benyttet ved utarbeidelsen av årsregnskapet til selskapet: Regnskapslovens alminnelige regler

Årsregnskapet fastsatt av kompetent organ

Bekreftet av representant for selskapet: Kay Scott-Ross Edwards
Dato for fastsettelse av årsregnskapet: 21.08.2023

Grunnlag for avgivelse

År 2022: Årsregnskapet er elektronisk innlevert
År 2021: Tall er hentet fra elektronisk innlevert årsregnskap fra 2022

Det er ikke krav til at årsregnskapet m.v. som sendes til Regnskapsregisteret er undertegnet. Kontrollen på at dette er utført ligger hos revisor/enhetens øverste organ. Sikkerheten ivaretas ved at innsender har rolle/rettighet for innsending av årsregnskapet via Altinn, og ved at det bekreftes at årsregnskapet er fastsatt av kompetent organ.

Brønnøysundregistrene, 12.09.2023



Resultatregnskap

| Beløp i: NOK | Note | 2022 | 2021 |
|---|------|-----------------|------------------|
| RESULTATREGNSKAP | | | |
| Inntekter | | | |
| Salgsinntekt | | -278 313 | 1 069 713 |
| Sum inntekter | | -278 313 | 1 069 713 |
| Kostnader | | | |
| Varekostnad | | | 136 720 |
| Lønnskostnad | 1 | | 462 369 |
| Annen driftskostnad | | -84 625 | 299 876 |
| Sum kostnader | 2 | -84 625 | 898 964 |
| Driftsresultat | | -193 689 | 170 749 |
| Annen rentekostnad | | 124 | 4 596 |
| Sum finanskostnader | | 124 | 4 596 |
| Netto finans | | -124 | -4 596 |
| Ordinært resultat før skattekostnad | | -193 813 | 166 153 |
| Skattekostnad på resultat | 3 | -633 | 36 185 |
| Ordinært resultat etter skattekostnad | | -193 180 | 129 967 |
| Årsresultat | 4 | -193 180 | 129 968 |
| Årsresultat etter minoritetsinteresser | | -193 180 | 129 967 |
| Totalresultat | | -193 180 | 129 967 |
| Overføringer og disponeringer | | | |
| Udekket tap | | -63 212 | |
| Avsatt til annen egenkapital | | | 129 968 |
| Overført fra annen egenkapital | | -129 968 | |
| Sum overføringer og disponeringer | | -193 180 | 129 968 |



Balanse

| Beløp i: NOK | Note | 2022 | 2021 |
|--|------|----------------|----------------|
| BALANSE - EIENDELER | | | |
| Anleggsmidler | | | |
| Immaterielle eiendeler | | | |
| Utsatt skattefordel | 3 | | |
| Finansielle anleggsmidler | | | |
| Andre langsiktige fordringer | | | 77 456 |
| Sum finansielle anleggsmidler | | | 77 456 |
| Sum anleggsmidler | | 0 | 77 456 |
| Omløpsmidler | | | |
| Varer | | | |
| Fordringer | | | |
| Kundefordringer | | -104 089 | 143 802 |
| Andre kortsiktige fordringer | | 42 625 | 8 113 |
| Sum fordringer | | -61 464 | 151 915 |
| Bankinnskudd, kontanter og lignende | | | |
| Bankinnskudd, kontanter o.l. | | 26 737 | 88 455 |
| Sum bankinnskudd, kontanter og lignende | | 26 737 | 88 455 |
| Sum omløpsmidler | | -34 727 | 240 370 |
| SUM EIENDELER | | -34 727 | 317 826 |
| BALANSE - EGENKAPITAL OG GJELD | | | |
| Egenkapital | | | |
| Innskutt egenkapital | | | |
| Aksjekapital | 5 | 30 000 | 30 000 |
| Beholdning av egne aksjer | 5 | | |
| Annen innskutt egenkapital | | -5 570 | -5 570 |
| Sum innskutt egenkapital | | 24 430 | 24 430 |



Balanse

| Beløp i: NOK | Note | 2022 | 2021 |
|--|------|----------------|----------------|
| Opptjent egenkapital | | | |
| Annen egenkapital | 6 | | 129 968 |
| Udekket tap | | 63 212 | |
| Sum opptjent egenkapital | | -63 212 | 129 968 |
| Sum egenkapital | 4 | -38 782 | 154 398 |
| Gjeld | | | |
| Langsiktig gjeld | | | |
| Utsatt skatt | 3 | | 632 |
| Sum avsetninger for forpliktelser | | | 632 |
| Annen langsiktig gjeld | | | |
| Sum langsiktig gjeld | | 0 | 632 |
| Kortsiktig gjeld | | | |
| Leverandørgjeld | | 9 901 | 158 370 |
| Betalbar skatt | 3 | | 35 553 |
| Skyldig offentlige avgifter | | 4 530 | -20 749 |
| Annen kortsiktig gjeld | | -10 377 | -10 377 |
| Sum kortsiktig gjeld | | 4 055 | 162 796 |
| Sum gjeld | | 4 055 | 163 428 |
| SUM EGENKAPITAL OG GJELD | | -34 727 | 317 826 |



Brønnøysundregistrene

ÅRSREGNSKAP FOR REGNSKAPSÅRET 2022 - GENERELL INFORMASJON

Journalnummer: 2023 726240

Enheten

Organisasjonsnummer: 926 704 397
Organisasjonsform: Aksjeselskap
Foretaksnavn: J&D SERVICE AS
Forretningsadresse: Jordbærstien 8
1405 LANGHUS

Regnskapsår

Årsregnskapets periode: 01.01.2022 - 31.12.2022

Konsern

Morselskap i konsern: Nei

Regnskapsregler

Regler for små foretak benyttet: Ja
Benyttet ved utarbeidelsen av årsregnskapet til selskapet: Regnskapslovens alminnelige regler

Årsregnskapet fastsatt av kompetent organ

Bekreftet av representant for selskapet: Kay Scott-Ross Edwards
Dato for fastsettelse av årsregnskapet: 21.08.2023

Revisjon

Selskapet har besluttet at årsregnskapet ikke skal revideres: Ja
Årsregnskapet er utarbeidet av ekstern autorisert regnskapsfører: Ja
Ekstern autorisert regnskapsfører har i løpet av regnskapsåret bistått ved den løpende regnskapsføringen eller utført andre tjenester for selskapet enn å utarbeide årsregnskapet: Ja

Grunnlag for avgivelse

År 2022: Årsregnskap er elektronisk innlevert.
År 2021: Tall er hentet fra elektronisk innlevert årsregnskap fra 2022.

Det er ikke krav til at årsregnskapet m.v. som sendes til Regnskapsregisteret er undertegnet. Kontrollen på at dette er utført ligger hos revisor/enhetens øverste organ. Sikkerheten ivaretas ved at innsender har rolle/rettighet for innsending av årsregnskapet via Altinn, og ved at det bekreftes at årsregnskapet er fastsatt av kompetent organ.

Brønnøysundregistrene, 11.09.2023

Brønnøysundregistrene
Postadresse: Postboks 900, 8910 Brønnøysund
Telefon: 75 00 75 00
E-post: firmapost@brreg.no Internett: www.brreg.no
Organisasjonsnummer: 974 760 673



Organisasjonsnr: 926 704 397
J&D SERVICE AS

RESULTATREGNSKAP

| Beløp i: NOK | Note | 2022 | 2021 |
|---|-------------|-----------------|------------------|
| RESULTATREGNSKAP | | | |
| Inntekter | | | |
| Salgsinntekt | | -278 313 | 1 069 713 |
| Sum inntekter | | -278 313 | 1 069 713 |
| Kostnader | | | |
| Varekostnad | | | 136 720 |
| Lønnskostnad | 1 | | 462 369 |
| Annen driftskostnad | | -84 625 | 299 876 |
| Sum kostnader | 2 | -84 625 | 898 964 |
| Driftsresultat | | -193 689 | 170 749 |
| Annen rentekostnad | | 124 | 4 596 |
| Sum finanskostnader | | 124 | 4 596 |
| Netto finans | | -124 | -4 596 |
| Ordinært resultat før skattekostnad | | -193 813 | 166 153 |
| Skattekostnad på resultat | 3 | -633 | 36 185 |
| Ordinært resultat etter skattekostnad | | -193 180 | 129 967 |
| Årsresultat | 4 | -193 180 | 129 968 |
| Årsresultat etter minoritetsinteresser | | -193 180 | 129 967 |
| Totalresultat | | -193 180 | 129 967 |
| Overføringer og disponeringer | | | |
| Udekket tap | | -63 212 | |
| Avsatt til annen egenkapital | | | 129 968 |
| Overført fra annen egenkapital | | -129 968 | |
| Sum overføringer og disponeringer | | -193 180 | 129 968 |



Organisasjonsnr: 926 704 397
J&D SERVICE AS

BALANSE

| Beløp i: NOK | Note | 2022 | 2021 |
|--|------|----------------|----------------|
| BALANSE - EIENDELER | | | |
| Anleggsmidler | | | |
| Immaterielle eiendeler | | | |
| Utsatt skattefordel | 3 | | |
| Finansielle anleggsmidler | | | |
| Andre langsiktige fordringer | | | 77 456 |
| Sum finansielle anleggsmidler | | | 77 456 |
| Sum anleggsmidler | | 0 | 77 456 |
| Omløpsmidler | | | |
| Varer | | | |
| Fordringer | | | |
| Kundefordringer | | -104 089 | 143 802 |
| Andre kortsiktige fordringer | | 42 625 | 8 113 |
| Sum fordringer | | -61 464 | 151 915 |
| Bankinnskudd, kontanter og lignende | | | |
| Bankinnskudd, kontanter o. l. | | 26 737 | 88 455 |
| Sum bankinnskudd, kontanter og lignende | | 26 737 | 88 455 |
| Sum omløpsmidler | | -34 727 | 240 370 |
| SUM EIENDELER | | -34 727 | 317 826 |
| BALANSE - EGENKAPITAL OG GJELD | | | |
| Egenkapital | | | |
| Innskutt egenkapital | | | |
| Aksjekapital | 5 | 30 000 | 30 000 |
| Beholdning av egne aksjer | 5 | | |
| Annen innskutt egenkapital | | -5 570 | -5 570 |
| Sum innskutt egenkapital | | 24 430 | 24 430 |
| Opptjent egenkapital | | | |
| Annen egenkapital | 6 | | 129 968 |
| Udekket tap | | 63 212 | |
| Sum opptjent egenkapital | | -63 212 | 129 968 |



| | | | |
|--------------------------------------|----------|----------------|----------------|
| Sum egenkapital | 4 | -38 782 | 154 398 |
| Gjeld | | | |
| Langsiktig gjeld | | | |
| Utsatt skatt | | | 632 |
| Sum avsetninger for forpliktelser | 3 | | 632 |
| Annen langsiktig gjeld | | | |
| Sum langsiktig gjeld | | 0 | 632 |
| Kortsiktig gjeld | | | |
| Leverandørgjeld | | 9 901 | 158 370 |
| Betalbar skatt | 3 | | 35 553 |
| Skyldig offentlige avgifter | | 4 530 | -20 749 |
| Annen kortsiktig gjeld | | -10 377 | -10 377 |
| Sum kortsiktig gjeld | | 4 055 | 162 796 |
| Sum gjeld | | 4 055 | 163 428 |
| SUM EGENKAPITAL OG GJELD | | -34 727 | 317 826 |



Organisasjonsnr: 926 704 397
J&D SERVICE AS

NOTEOPPLYSNINGER - SELSKAP - alle poster oppgitt i hele tall

Note

Antall årsverk i regnskapsåret
0.00

Sum Beløp

Balanseført verdi 31.12. Varige driftsmidler Immaterielle eiend.

Konsernregnskap

Morselskapet sitt navn

Forretningskontor for morselskapet

Begrunnelse for at datterselskap er utelatt fra konsolideringen

Samlet beløp - tilknyttet selskap Årets Fjorårets

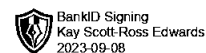
Samlet beløp - foretak i samme konsern Årets Fjorårets

Samlet beløp - foretak i samme konsern Årets Fjorårets

Samlet beløp - felles kontrollert virksomhet Årets Fjorårets

Pantstillelse Beløp

Beholdning av egne aksjer Antall Pålydende Andel av aksjek.



BALANSE

J&D SERVICE AS

| EIENDELER | Note | 2022 | 2021 |
|--------------------------------------|------|----------------|----------------|
| ANLEGGSMIDLER | | | |
| IMMATERIELLE EIENDELER | | | |
| VARIGE DRIFTSMIDLER | | | |
| FINANSIELLE ANLEGGSMIDLER | | | |
| Andre langsiktige fordringer | | 0 | 77 456 |
| Sum finansielle anleggsmidler | | 0 | 77 456 |
| Sum anleggsmidler | | 0 | 77 456 |
| OMLØPSMIDLER | | | |
| FORDRINGER | | | |
| Kundefordringer | | -104 089 | 143 802 |
| Andre kortsiktige fordringer | | 42 625 | 8 113 |
| Sum fordringer | | -61 464 | 151 915 |
| INVESTERINGER | | | |
| Bankinnskudd, kontanter o.l. | | 26 737 | 88 455 |
| Sum omløpsmidler | | -34 727 | 240 370 |
| Sum eiendeler | | -34 727 | 317 826 |



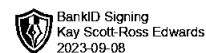
BALANSE

J&D SERVICE AS

| EGENKAPITAL OG GJELD | Note | 2022 | 2021 |
|--|----------|----------------|----------------|
| EGENKAPITAL | | | |
| INNSKUTT EGENKAPITAL | | | |
| Aksjekapital | 5 | 30 000 | 30 000 |
| Annen innskutt egenkapital | | -5 570 | -5 570 |
| Sum innskutt egenkapital | | 24 430 | 24 430 |
| OPPTJENT EGENKAPITAL | | | |
| Annen egenkapital | 6 | 0 | 129 968 |
| Udekket tap | | -63 212 | 0 |
| Sum opptjent egenkapital | | -63 212 | 129 968 |
| Sum egenkapital | 4 | -38 782 | 154 398 |
| GJELD | | | |
| AVSETNING FOR FORPLIKTELSE | | | |
| Utsatt skatt | 3 | 0 | 632 |
| Sum avsetning for forpliktelser | | 0 | 632 |
| ANNEN LANGSIKTIG GJELD | | | |
| KORTSIKTIG GJELD | | | |
| Leverandørgjeld | | 9 901 | 158 370 |
| Betalbar skatt | 3 | 0 | 35 553 |
| Skyldig offentlige avgifter | | 4 530 | -20 749 |
| Annen kortsiktig gjeld | | -10 377 | -10 377 |
| Sum kortsiktig gjeld | | 4 055 | 162 796 |
| Sum gjeld | | 4 055 | 163 428 |
| Sum egenkapital og gjeld | | -34 727 | 317 826 |

21.08.2023
Styret i J&d Service AS

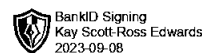
Kay Scott-Ross Edwards
styreleder



RESULTATREGNSKAP

J&D SERVICE AS

| DRIFTSINTEKTER OG DRIFTSKOSTNADER | Note | 2022 | 2021 |
|--|----------|-----------------|------------------|
| Salgsinntekt | | -278 313 | 1 069 713 |
| Sum driftsinntekter | | -278 313 | 1 069 713 |
| Varekostnad | | 0 | 136 720 |
| Lønnskostnad | 1 | 0 | 462 369 |
| Annen driftskostnad | | -84 625 | 299 876 |
| Sum driftskostnader | 2 | -84 625 | 898 964 |
| Driftsresultat | | -193 689 | 170 749 |
| FINANSINTEKTER OG FINANSKOSTNADER | | | |
| Rentekostnad til tilknyttet selskap | | 0 | 4 596 |
| Annen rentekostnad | | 124 | 0 |
| Resultat av finansposter | | -124 | -4 596 |
| Resultat før skattekostnad | | -193 813 | 166 153 |
| Skattekostnad på resultat | 3 | -633 | 36 185 |
| Årsresultat | 4 | -193 180 | 129 968 |
| OVERFØRINGER | | | |
| Avsatt til annen egenkapital | | 0 | 129 968 |
| Overført til udekket tap | | 63 212 | 0 |
| Overført fra annen egenkapital | | 129 968 | 0 |
| Sum overføringer | | -193 180 | 129 968 |



Regnskapsprinsipper

Årsregnskapet er satt opp i samsvar med regnskapsloven og NRS 8 - God regnskapsskikk for små foretak.

SKATT

Skattekostnaden i resultatregnskapet omfatter både periodens betalbare skatt og endring i utsatt skatt. Utsatt skatt er beregnet med 22 % på grunnlag av de midlertidige forskjeller som eksisterer mellom regnskapsmessige og skattemessige verdier, samt ligningsmessig underskudd til fremføring ved utgangen av regnskapsåret. Skatteøkende og skattereduserende midlertidige forskjeller som reverserer eller kan reverseres i samme periode er utlignet og nettoført.

Note 1 Lønnskostnader og antall årsverk

LØNNSKOSTNADER

| | 2022 | 2021 |
|--------------------|----------|----------------|
| Lønninger | 0 | 401 530 |
| Arbeidsgiveravgift | 0 | 56 547 |
| Andre ytelser | 0 | 4 293 |
| Sum | 0 | 462 370 |

Selskapet har i 2022 sysselsatt 0 årsverk.

Note 2 Spesifikasjon av driftskostnader etter art

| | 2022 | 2021 |
|----------------------------|----------------|----------------|
| Varekostnad | 0 | 136 720 |
| Lønnskostnad | 0 | 462 370 |
| Andre driftskostnader | -84 625 | 299 876 |
| Sum driftskostnader | -84 625 | 762 246 |

Note 3 Skatt

| Årets skattekostnad | 2022 | 2021 |
|--|-----------------|----------------|
| Resultatført skatt på ordinært resultat: | | |
| Betalbar skatt | 0 | 35 553 |
| Endring i utsatt skatt | -633 | 632 |
| Skattekostnad ordinært resultat | -633 | 36 185 |
| Skattepliktig inntekt: | | |
| Resultat før skatt | -193 813 | 166 151 |
| Permanente forskjeller | 83 | -1 671 |
| Endring i midlertidige forskjeller | 2 876 | -2 876 |
| Skattepliktig inntekt | -190 854 | 161 604 |
| Betalbar skatt i balansen: | | |
| Betalbar skatt på årets resultat | 0 | 35 553 |
| Sum betalbar skatt i balansen | 0 | 35 553 |



Skatteeffekten av midlertidige forskjeller og underskudd til fremføring som har gitt opphav til utsatt skatt og utsatte skattefordeler, spesifisert på typer av midlertidige forskjeller

| | 2022 | 2021 | Endring |
|---|----------|--------------|--------------|
| Fordringer | 0 | 2 876 | 2 876 |
| Sum | 0 | 2 876 | 2 876 |
| Akkumulert fremførbart underskudd | -190 854 | 0 | 190 854 |
| Inngår ikke i beregningen av utsatt skatt | 190 854 | 0 | -190 854 |
| Grunnlag for utsatt skattefordel / skatt | 0 | 2 876 | 2 876 |
| Utsatt skattefordel / skatt (22 %) | 0 | 633 | 633 |

I henhold til God regnskapsskikk for små foretak balanseføres ikke utsatt skattefordel.

Note 4 Egenkapital

| | Aksje- kapital | Annen Innskutt egenkap. | Annen egenkapital | Udekket tap | Sum |
|-----------------------|-------------------|-------------------------------|----------------------|----------------|----------------|
| Pr. 31.12.2021 | 30 000 | -5 570 | 129 968 | 0 | 154 398 |
| Pr. 01.01.2022 | 30 000 | -5 570 | 129 968 | 0 | 154 398 |
| Årets underskudd | | | -193 180 | -63 212 | -193 180 |
| Pr. 31.12.2022 | 30 000 | -5 570 | 0 | -63 212 | -38 782 |

Note 5 Aksjonærer

AKSJEKAPITALEN I J&D SERVICE AS PR. 31.12 BESTÅR AV:

| | Antall | Pålydende | Bokført |
|-----------------|--------------|-----------|---------------|
| Ordinære aksjer | 1 000 | 30,0 | 30 000 |
| Sum | 1 000 | | 30 000 |

EIERSTRUKTUR

De største aksjonærene i % pr. 31.12 var:

| | Ordinære | Eierandel | Stemmeandel |
|-------------------------|----------|-----------|-------------|
| Roble Og Kay Holding As | 1 000 | 100,0 | 100,0 |

AKSJER OG OPSJONER EIET AV MEDLEMMER I STYRET OG DAGLIG LEDER:

| Navn | Verv | Ordinære |
|-----------------------------|------------|------------|
| Kay Scott-Ross Edwards | styreleder | 500 |
| Totalt antall aksjer | | 500 |



Note 6 Fortsatt drift

Styrets arbeid i 2022 har i hovedsak bestått av avvikling av selskapet etter underslag fra ansatt. Selskapet og den ansatte har inngått forlik, oppgjort i 2023. Selskapet legges ned i 2023.