



ÅRSREGNSKAPET FOR REGNSKAPSÅRET 2023 - GENERELL INFORMASJON

Enheten

Organisasjonsnummer: 928 912 787
Organisasjonsform: Aksjeselskap
Foretaksnavn: SAMASA TRANSPORT AS
Forretningsadresse: Johan Castbergs vei 26
0673 OSLO

Regnskapsår

Årsregnskapets periode: 01.01.2023 - 31.12.2023

Konsern

Morselskap i konsern: Nei

Regnskapsregler

Regler for små foretak benyttet: Ja
Benyttet ved utarbeidelsen av årsregnskapet til selskapet: Regnskapslovens alminnelige regler

Årsregnskapet fastsatt av kompetent organ

Bekreftet av representant for selskapet: MAHAMADOU SAMASA SUMAREH

Dato for fastsettelse av årsregnskapet: 04.05.2024

Grunnlag for avgivelse

År 2023: Årsregnskapet er elektronisk innlevert
År 2022: Tall er hentet fra elektronisk innlevert årsregnskap fra 2023

Det er ikke krav til at årsregnskapet m.v. som sendes til Regnskapsregisteret er undertegnet. Kontrollen på at dette er utført ligger hos revisor/enhetens øverste organ. Sikkerheten ivaretas ved at innsender har rolle/rettighet for innsending av årsregnskapet via Altinn, og ved at det bekreftes at årsregnskapet er fastsatt av kompetent organ.

Brønnøysundregistrene, 01.04.2025



Brønnøysundregistrene

Brønnøysundregistrene Årsregnskap regnskapsåret 2023 for 928912787

Postadresse: 8910 Brønnøysund

Telefoner: Opplysningstelefonen 75 00 75 00 Telefaks 75 00 75 05

E-post: firmapost@brreg.no Internett: www.brreg.no

Organisasjonsnummer: 974 760 673



Resultatregnskap

Beløp i: NOK	Note	2023	2022
RESULTATREGNSKAP			
Inntekter			
Salgsinntekt		4 099 045	3 375 738
Sum inntekter		4 099 045	3 375 738
Kostnader			
Varekostnad		24 000	
Lønnskostnad	1	2 854 644	2 455 288
Avskrivning av driftsmidler og immaterielle eiendeler	2	278 300	231 288
Annen driftskostnad		739 326	494 649
Sum kostnader		3 896 269	3 181 225
Driftsresultat		202 776	194 514
Finansinntekter og finanskostnader			
Annen renteinntekt		401	
Sum finansinntekter		401	
Annen rentekostnad		106 538	44 354
Sum finanskostnader		106 538	44 354
Netto finans		-106 137	-44 354
Ordinært resultat før skattekostnad		96 638	150 160
Skattekostnad på resultat	3	97 773	33 530
Ordinært resultat etter skattekostnad		-1 135	116 629
Årsresultat	4	-1 135	116 630
Årsresultat etter minoritetsinteresser		-1 135	116 629
Totalresultat		-1 135	116 629
Overføringer og disponeringer			
Avsatt til annen egenkapital			116 630
Overført fra annen egenkapital		-1 135	



Resultatregnskap

Beløp i: NOK	Note	2023	2022
Sum overføringer og disponeringer		-1 135	116 630



Balanse

Beløp i: NOK	Note	2023	2022
BALANSE - EIENDELER			
Anleggsmidler			
Immaterielle eiendeler			
Utsatt skattefordel	3		
Varige driftsmidler			
Tomter, bygninger o.a. fast eiendom	2		
Maskiner og anlegg	2	1 050 232	
Skip og flytende installasjoner	2		
Driftsløsøre, inventar o.a. utstyr	2	432 000	1 310 632
Sum varige driftsmidler	2	1 482 232	1 310 632
Sum anleggsmidler		1 482 232	1 310 632
Omløpsmidler			
Varer			
Fordringer			
Kundefordringer		552 161	487 462
Andre kortsiktige fordringer		52 045	9 368
Sum fordringer		604 206	496 830
Bankinnskudd, kontanter og lignende			
Bankinnskudd, kontanter o.l.		352 602	435 615
Sum bankinnskudd, kontanter og lignende		352 602	435 615
Sum omløpsmidler		956 809	932 445
SUM EIENDELER		2 439 041	2 243 077
BALANSE - EGENKAPITAL OG GJELD			
Egenkapital			
Innskutt egenkapital			
Aksjekapital	5	30 000	30 000



Balanse

Beløp i: NOK	Note	2023	2022
Beholdning av egne aksjer	5		
Annen innskutt egenkapital		-5 570	-5 570
Sum innskutt egenkapital		24 430	24 430
Opptjent egenkapital			
Annen egenkapital		115 496	116 630
Sum opptjent egenkapital		115 496	116 630
Sum egenkapital	4	139 926	141 060
Gjeld			
Langsiktig gjeld			
Utsatt skatt	3	131 303	33 530
Sum avsetninger for forpliktelser		131 303	33 530
Annen langsiktig gjeld			
Gjeld til kredittinstitusjoner		1 330 446	1 208 642
Sum annen langsiktig gjeld		1 330 446	1 208 642
Sum langsiktig gjeld		1 461 749	1 242 172
Kortsiktig gjeld			
Leverandørgjeld		18 793	19 827
Betalbar skatt	3		
Skyldig offentlige avgifter		338 627	407 552
Annen kortsiktig gjeld		479 946	432 467
Sum kortsiktig gjeld		837 366	859 845
Sum gjeld		2 299 115	2 102 017
SUM EGENKAPITAL OG GJELD		2 439 041	2 243 077



Brønnøysundregistrene

ÅRSREGNSKAP FOR REGNSKAPSÅRET 2023 - GENERELL INFORMASJON

Journalnummer: 2024 398366

Enheten

Organisasjonsnummer: 928 912 787
Organisasjonsform: Aksjeselskap
Foretaksnavn: SAMASA TRANSPORT AS
Forretningsadresse: Johan Castbergs vei 26
0673 OSLO

Regnskapsår

Årsregnskapets periode: 01.01.2023 - 31.12.2023

Konsern

Morselskap i konsern: Nei

Regnskapsregler

Regler for små foretak benyttet: Ja
Benyttet ved utarbeidelsen av
årsregnskapet til selskapet: Regnskapslovens alminnelige regler

Årsregnskapet fastsatt av kompetent organ

Bekreftet av representant for selskapet: MAHAMADOU SAMASA SUMAREH
Dato for fastsettelse av årsregnskapet: 04.05.2024

Revisjon

Selskapet har besluttet at årsregnskapet
ikke skal revideres: Ja
Årsregnskapet er utarbeidet av ekstern
autorisert regnskapsfører: Ja
Ekstern autorisert regnskapsfører har i
løpet av regnskapsåret bistått ved den
løpende regnskapsføringen eller utført
andre tjenester for selskapet enn å
utarbeide årsregnskapet: Ja

Grunnlag for avgivelse

År 2023: Årsregnskap er elektronisk innlevert.
År 2022: Tall er hentet fra elektronisk innlevert årsregnskap fra 2023.

Det er ikke krav til at årsregnskapet m.v. som sendes til Regnskapsregisteret er undertegnet. Kontrollen på at dette er utført ligger hos revisor/enhetens øverste organ. Sikkerheten ivaretas ved at innsender har rolle/rettighet for innsending av årsregnskapet via Altinn, og ved at det bekreftes at årsregnskapet er fastsatt av kompetent organ.

Brønnøysundregistrene, 07.05.2024

Brønnøysundregistrene
Postadresse: Postboks 900, 8910 Brønnøysund
Telefon: 75 00 75 00
E-post: firmapost@brreg.no Internett: www.brreg.no
Organisasjonsnummer: 974 760 673



Organisasjonsnr: 928 912 787
SAMASA TRANSPORT AS

RESULTATREGNSKAP

Beløp i: NOK	Note	2023	2022
RESULTATREGNSKAP			
Inntekter			
Salgsinntekt		4 099 045	3 375 738
Sum inntekter		4 099 045	3 375 738
Kostnader			
Varekostnad		24 000	
Lønnskostnad	1	2 854 644	2 455 288
Avskrivning av driftsmidler og immaterielle eiendeler	2	278 300	231 288
Annen driftskostnad		739 326	494 649
Sum kostnader		3 896 269	3 181 225
Driftsresultat		202 776	194 514
Finansinntekter og finanskostnader			
Annen renteinntekt		401	
Sum finansinntekter		401	
Annen rentekostnad		106 538	44 354
Sum finanskostnader		106 538	44 354
Netto finans		-106 137	-44 354
Ordinært resultat før skattekostnad			
Skattekostnad på resultat	3	97 773	33 530
Ordinært resultat etter skattekostnad		-1 135	116 629
Årsresultat	4	-1 135	116 630
Årsresultat etter minoritetsinteresser		-1 135	116 629
Totalresultat		-1 135	116 629
Overføringer og disponeringer			
Avsatt til annen egenkapital			116 630
Overført fra annen egenkapital		-1 135	
Sum overføringer og disponeringer		-1 135	116 630



Organisasjonsnr: 928 912 787
SAMASA TRANSPORT AS

BALANSE

Beløp i: NOK	Note	2023	2022
BALANSE - EIENDELER			
Anleggsmidler			
Immaterielle eiendeler			
Utsatt skattefordel	3		
Varige driftsmidler			
Tomter, bygninger o.a. fast eiendom	2		
Maskiner og anlegg	2	1 050 232	
Skip og flytende installasjoner	2		
Driftsløsøre, inventar o. a. utstyr	2	432 000	1 310 632
Sum varige driftsmidler	2	1 482 232	1 310 632
Sum anleggsmidler		1 482 232	1 310 632
Omløpsmidler			
Varer			
Fordringer			
Kundefordringer		552 161	487 462
Andre kortsiktige fordringer		52 045	9 368
Sum fordringer		604 206	496 830
Bankinnskudd, kontanter og lignende			
Bankinnskudd, kontanter o. l.		352 602	435 615
Sum bankinnskudd, kontanter og lignende		352 602	435 615
Sum omløpsmidler		956 809	932 445
SUM EIENDELER		2 439 041	2 243 077
BALANSE - EGENKAPITAL OG GJELD			
Egenkapital			
Innskutt egenkapital			
Aksjekapital	5	30 000	30 000
Beholdning av egne aksjer	5		
Annen innskutt egenkapital		-5 570	-5 570
Sum innskutt egenkapital		24 430	24 430
Opptjent egenkapital			



Annen egenkapital		115 496	116 630
Sum opptjent egenkapital		115 496	116 630
Sum egenkapital	4	139 926	141 060
Gjeld			
Langsiktig gjeld			
Utsatt skatt	3	131 303	33 530
Sum avsetninger for forpliktelser		131 303	33 530
Annen langsiktig gjeld			
Gjeld til kredittinstitusjoner		1 330 446	1 208 642
Sum annen langsiktig gjeld		1 330 446	1 208 642
Sum langsiktig gjeld		1 461 749	1 242 172
Kortsiktig gjeld			
Leverandørgjeld		18 793	19 827
Betalbar skatt	3		
Skyldig offentlige avgifter		338 627	407 552
Annen kortsiktig gjeld		479 946	432 467
Sum kortsiktig gjeld		837 366	859 845
Sum gjeld		2 299 115	2 102 017
SUM EGENKAPITAL OG GJELD		2 439 041	2 243 077



Organisasjonsnr: 928 912 787
SAMASA TRANSPORT AS

NOTEOPPLYSNINGER - SELSKAP - alle poster oppgitt i hele tall

Note

Antall årsverk i regnskapsåret
4.00

<u>Sum</u>	<u>Beløp</u>
<u>Balanseført verdi 31.12.</u>	<u>Varige driftsmidler Immaterielle eiend.</u>

Konsernregnskap

Morselskapet sitt navn

Forretningskontor for morselskapet

Begrunnelse for at datterselskap er utelatt fra konsolideringen

<u>Samlet beløp - tilknyttet selskap</u>	<u>Årets</u>	<u>Fjorårets</u>
--	--------------	------------------

<u>Samlet beløp - foretak i samme konsern</u>	<u>Årets</u>	<u>Fjorårets</u>
---	--------------	------------------

<u>Samlet beløp - foretak i samme konsern</u>	<u>Årets</u>	<u>Fjorårets</u>
---	--------------	------------------

<u>Samlet beløp - felles kontrollert virksomhet</u>	<u>Årets</u>	<u>Fjorårets</u>
---	--------------	------------------

<u>Pantstillelse</u>	<u>Beløp</u>
----------------------	--------------

<u>Beholdning av egne aksjer</u>	<u>Antall</u>	<u>Pålydende</u>	<u>Andel av aksjek.</u>
----------------------------------	---------------	------------------	-------------------------



BankID Signing
ABOU SAMASA
2024-05-04

BankID Signing
MAHAMADOU SAMASA SUM/
2024-05-04

RESULTATREGNSKAP

SAMASA TRANSPORT AS

DRIFTSINNEKTER OG DRIFTSKOSTNADER	Note	2023	2022
Salgsinntekt		4 099 045	3 375 738
Sum driftsinntekter		4 099 045	3 375 738
Varekostnad		24 000	0
Lønnskostnad	1	2 854 644	2 455 288
Avskrivning av driftsmidler og immaterielle eiendeler	2	278 300	231 288
Annen driftskostnad		739 326	494 649
Sum driftskostnader		3 896 269	3 181 225
Driftsresultat		202 776	194 514
FINANSINNEKTER OG FINANSKOSTNADER			
Annen renteinntekt		401	0
Rentekostnad til tilknyttet selskap		0	44 354
Annen rentekostnad		106 538	0
Resultat av finansposter		-106 137	-44 354
Resultat før skattekostnad		96 638	150 160
Skattekostnad på resultat	3	97 773	33 530
Årsresultat	4	-1 135	116 630
OVERFØRINGER			
Avsatt til annen egenkapital		0	116 630
Overført fra annen egenkapital		1 135	0
Sum overføringer		-1 135	116 630



BankID Signing
ABOU SAMASA
2024-05-04

BankID Signing
MAHAMADOU SAMASA SUM/
2024-05-04

BALANSE

SAMASA TRANSPORT AS

EIENDELER	Note	2023	2022
ANLEGGSMIDLER			
IMMATERIELLE EIENDELER			
VARIGE DRIFTSMIDLER			
Maskiner og anlegg	2	1 050 232	0
Driftsløsøre, inventar o.a. utstyr	2	432 000	1 310 632
Sum varige driftsmidler	2	1 482 232	1 310 632
FINANSIELLE ANLEGGSMIDLER			
Sum anleggsmidler		1 482 232	1 310 632
OMLØPSMIDLER			
FORDRINGER			
Kundefordringer		552 161	487 462
Andre kortsiktige fordringer		52 045	9 368
Sum fordringer		604 206	496 830
INVESTERINGER			
Bankinnskudd, kontanter o.l.		352 602	435 615
Sum omløpsmidler		956 809	932 445
Sum eiendeler		2 439 041	2 243 077



BankID Signing
ABOU SAMASA
2024-05-04

BankID Signing
MAHAMADOU SAMASA SUMAREH
2024-05-04

BALANSE

SAMASA TRANSPORT AS

EGENKAPITAL OG GJELD	Note	2023	2022
EGENKAPITAL			
INNSKUTT EGENKAPITAL			
Aksjekapital	5	30 000	30 000
Annen innskutt egenkapital		-5 570	-5 570
Sum innskutt egenkapital		24 430	24 430
OPPTJENT EGENKAPITAL			
Annen egenkapital		115 496	116 630
Sum opptjent egenkapital		115 496	116 630
Sum egenkapital	4	139 926	141 060
GJELD			
AVSETNING FOR FORPLIKTELSE			
Utsatt skatt	3	131 303	33 530
Sum avsetning for forpliktelser		131 303	33 530
ANNEN LANGSIKTIG GJELD			
Gjeld til kredittinstitusjoner		1 330 446	1 208 642
Sum annen langsiktig gjeld		1 330 446	1 208 642
KORTSIKTIG GJELD			
Leverandørgjeld		18 793	19 827
Skyldig offentlige avgifter		338 627	407 552
Annen kortsiktig gjeld		479 946	432 467
Sum kortsiktig gjeld		837 366	859 845
Sum gjeld		2 299 115	2 102 017
Sum egenkapital og gjeld		2 439 041	2 243 077

Oslo, 04.05.2024
Styret i Samasa Transport AS

ABOU SAMASA
styreleder

MAHAMADOU SAMASA SUMAREH
daglig leder



BankID Signing
ABOU SAMASA
2024-05-04

BankID Signing
MAHAMADOU SAMASA SUM/
2024-05-04

INDIREKTE KONTANTSTRØM

SAMASA TRANSPORT AS

	Note	2023	2022
KONTANTSTRØMMER FRA OPERASJONELLE AKTIVITETER			
Resultat før skattekostnad		96 638	150 160
Ordinære avskrivninger		278 300	231 288
Endring i kundefordringer		-64 699	-487 462
Endring i leverandørgjeld		-1 034	19 827
Endring i andre tidsavgrensningsposter		-64 123	830 651
Netto kontantstrøm fra operasjonelle aktiviteter		245 082	744 464
KONTANTSTRØMMER FRA INVESTERINGSAKTIVITETER			
Utbetalinger ved kjøp av varige driftsmidler		449 900	1 541 920
Netto kontantstrøm fra investeringsaktiviteter		-449 900	-1 541 920
KONTANTSTRØMMER FRA FINANSIERINGSAKTIVITETER			
Netto endring i kontanter og kontantekvivalenter		-204 818	-797 456
Beh. av kont. og kontantekvivalenter ved per. begynnel		435 615	0
Beh. av kont. og kontantekvivalenter ved per. slutt		230 797	-797 456



Regnskapsprinsipper

BankID Signing
ABOU SAMASA
2024-05-04

BankID Signing
MAHAMADOU SAMASA SUM/
2024-05-04

Årsregnskapet er satt opp i samsvar med regnskapsloven og NRS 8 - God regnskapsskikk for små foretak.

DRIFTSINNTEKTER

Inntektsføring ved salg av varer skjer på leveringstidspunktet. Tjenester inntektsføres etter hvert som de leveres.

SKATT

Skattekostnaden i resultatregnskapet omfatter både periodens betalbare skatt og endring i utsatt skatt. Utsatt skatt er beregnet med 22 % på grunnlag av de midlertidige forskjeller som eksisterer mellom regnskapsmessige og skattemessige verdier, samt ligningsmessig underskudd til fremføring ved utgangen av regnskapsåret. Skatteøkende og skattereduserende midlertidige forskjeller som reverserer eller kan reverseres i samme periode er utlignet og nettoført.

KLASSIFISERING OG VURDERING AV ANLEGGSMIDLER

Anleggsmidler omfatter eiendeler bestemt til varig eie og bruk. Anleggsmidler er vurdert til anskaffelseskost. Varige driftsmidler balanseføres og avskrives over driftsmidlets økonomiske levetid. Avskrivningsperioden for fast eiendom anskaffet etter 2009 er dekomponert i en del som gjelder råbygget og en del som gjelder faste tekniske installasjoner. Varige driftsmidler nedskrives til gjenvinnbart beløp ved verdifall som forventes ikke å være forbigående. Gjenvinnbart beløp er det høyeste av netto salgsverdi og verdi i bruk. Verdi i bruk er nåverdi av fremtidige kontantstrømmer knyttet til eiendelen. Nedskrivningen reverseres når grunnlaget for nedskrivningen ikke lenger er til stede.

KLASSIFISERING OG VURDERING AV OMLØPSMIDLER

Omløpsmidler og kortsiktig gjeld omfatter normalt poster som forfaller til betaling innen ett år etter balansedagen, samt poster som knytter seg til varekretsløpet. Omløpsmidler vurderes til laveste verdi av anskaffelseskost og virkelig verdi.

FORDRINGER

Kundefordringer og andre fordringer oppføres til pålydende etter fradrag for avsetning til forventet tap. Avsetning til tap gjøres på grunnlag av en individuell vurdering av de enkelte fordringene.

Note 1 Lønnskostnader og antall årsverk

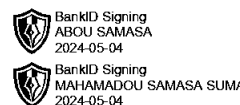
LØNNSKOSTNADER

	2023	2022
Lønninger	2 451 864	2 169 386
Arbeidsgiveravgift	361 777	273 125
Pensjonskostnader	46 282	21 561
Andre ytelser	-5 280	-8 784
Sum	2 854 644	2 455 288

Selskapet har i 2023 sysselsatt 4 årsverk.



Note 2 Anleggsmidler



	Driftsløsøre, inventar ol.	Sum
Anskaffelseskost pr. 01.01.23	1 541 920	1 541 920
+ Tilgang kjøpte driftsmidler	449 900	449 900
= Anskaffelseskost 31.12.23	1 991 820	1 991 820
Akkumulerte avskrivninger 31.12.23	509 588	509 588
= Bokført verdi 31.12.23	1 482 232	1 482 232
Årets ordinære avskrivninger	278 300	278 300
Avskrivningsplan	saldo 0-20%	

Note 3 Skatt

Årets skattekostnad	2023	2022
Resultatført skatt på ordinært resultat:		
Betalbar skatt	0	0
Endring i utsatt skatt	97 773	33 530
Skattekostnad ordinært resultat	97 773	33 530
Skattepliktig inntekt:		
Resultat før skatt	96 638	150 160
Permanente forskjeller	2 389	2 251
Endring i midlertidige forskjeller	-58 375	-197 688
Anvendelse av fremførbart underskudd	-40 653	0
Skattepliktig inntekt	0	-45 277
Betalbar skatt i balansen:		
Betalbar skatt på årets resultat	0	0
Sum betalbar skatt i balansen	0	0


Skatteeffekten av midlertidige forskjeller og underskudd til fremføring som har gitt opphav til utsatt skatt og utsatte skattefordeler, spesifisert på typer av midlertidige forskjeller


	2023	2022	Endring
Varige driftsmidler	601 457	543 082	-58 375
Sum	601 457	543 082	-58 375
Akkumulert fremførbart underskudd	-4 624	-45 277	-40 653
Grunnlag for utsatt skatt	596 833	497 805	-99 028
Utsatt skatt (22 %)	131 303	109 517	-21 786



Note 4 Egenkapital

	Aksjekapital	Overkurs	Annen Innskutt egenkapital	Annen egenkapital	Sum egenkapital
Pr. 31.12.2022	30 000	0	-5 570	116 630	141 060
Årets resultat				-1 135	-1 135
Pr 31.12.2023	30 000	0	-5 570	115 496	139 926

 BankID Signing
ABOU SAMASA
2024-05-04

 BankID Signing
MAHAMADOU SAMASA SUM/
2024-05-04

Note 5 Aksjonærer

AKSJEKAPITALEN I SAMASA TRANSPORT AS PR. 31.12 BESTÅR AV:

	Antall	Pålydende	Bokført
Ordinære aksjer	30 000	1,0	30 000
Sum	30 000		30 000

EIERSTRUKTUR

De største aksjonærene i % pr. 31.12 var:

	Ordinære	Eierandel	Stemmeandel
ABOU SAMASA	15 000	50,0	50,0
MAHAMADOU SAMASA SUMAREH	15 000	50,0	50,0
Totalt antall aksjer	30 000	100,0	100,0

AKSJER EIET AV MEDLEMMER I STYRET OG DAGLIG LEDER:

Navn	Verv	Ordinære
MAHAMADOU SAMASA SUMAREH	daglig leder	15 000
ABOU SAMASA	styreleder	15 000
Totalt antall aksjer		30 000