



ÅRSREGNSKAPET FOR REGNSKAPSÅRET 2022 - GENERELL INFORMASJON

Enheten

Organisasjonsnummer: 928 505 529
Organisasjonsform: Aksjeselskap
Foretaksnavn: FEVITO INVEST AS
Forretningsadresse: Ovenstadlia 56
3420 LIERSKOGEN

Regnskapsår

Årsregnskapets periode: 06.12.2021 - 31.12.2022

Konsern

Morselskap i konsern: Nei

Regnskapsregler

Regler for små foretak benyttet: Ja
Benyttet ved utarbeidelsen av årsregnskapet til selskapet: Regnskapslovens alminnelige regler

Årsregnskapet fastsatt av kompetent organ

Bekreftet av representant for selskapet: Kim Alexander Sjöman
Dato for fastsettelse av årsregnskapet: 02.02.2023

Grunnlag for avgivelse

År 2022: Årsregnskapet er elektronisk innlevert
År 2021: Tall er hentet fra elektronisk innlevert årsregnskap fra 2022

Det er ikke krav til at årsregnskapet m.v. som sendes til Regnskapsregisteret er undertegnet. Kontrollen på at dette er utført ligger hos revisor/enhetens øverste organ. Sikkerheten ivaretas ved at innsender har rolle/rettighet for innsending av årsregnskapet via Altinn, og ved at det bekreftes at årsregnskapet er fastsatt av kompetent organ.

Brønnøysundregistrene, 11.04.2024



Resultatregnskap

Beløp i: NOK	Note	2022	2021
RESULTATREGNSKAP			
Kostnader			
Lønnskostnad	2		
Annen driftskostnad		2	
Sum kostnader	2	2	
Driftsresultat		-2	
Finansinntekter og finanskostnader			
Annen renteinntekt		13	
Annen finansinntekt		28 012	
Sum finansinntekter		28 025	
Annen rentekostnad		4 093	
Sum finanskostnader		4 093	
Netto finans		23 932	
Ordinært resultat før skattekostnad		23 931	0
Skattekostnad på resultat	6		
Ordinært resultat etter skattekostnad		23 931	0
Årsresultat		23 931	0
Årsresultat etter minoritetsinteresser		23 931	
Totalresultat		23 931	
Overføringer og disponeringer			
Ordinært utbytte	3		
Tilleggsutbytte	3		
Avsatt til annen egenkapital	3	23 931	
Overført fra annen egenkapital	3		
Sum overføringer og disponeringer		23 931	



Balanse

Beløp i: NOK	Note	2022	2021
BALANSE - EIENDELER			
Anleggsmidler			
Immaterielle eiendeler			
Utsatt skattefordel	6		
Finansielle anleggsmidler			
Investeringer i aksjer og andeler	4	353 572	
Sum finansielle anleggsmidler		353 572	
Sum anleggsmidler		353 572	0
Omløpsmidler			
Varer			
Bankinnskudd, kontanter og lignende			
Bankinnskudd, kontanter o.l.		24 442	
Sum bankinnskudd, kontanter og lignende		24 442	
Sum omløpsmidler		24 442	0
SUM EIENDELER		378 014	0
BALANSE - EGENKAPITAL OG GJELD			
Egenkapital			
Innskutt egenkapital			
Aksjekapital	3, 5	30 000	
Beholdning av egne aksjer	5		
Overkurs	3		
Annen innskutt egenkapital		-5 570	
Sum innskutt egenkapital		24 430	
Opptjent egenkapital			
Annen egenkapital	3	23 931	
Sum opptjent egenkapital		23 931	



Balanse

Beløp i: NOK	Note	2022	2021
Sum egenkapital		48 361	0
Gjeld			
Langsiktig gjeld			
Utsatt skatt	6		
Annen langsiktig gjeld			
Gjeld til kredittinstitusjoner	4		
Øvrig langsiktig gjeld	4	329 653	
Sum annen langsiktig gjeld		329 653	
Sum langsiktig gjeld		329 653	0
Betalbar skatt	6		
Sum gjeld		329 653	0
SUM EGENKAPITAL OG GJELD		378 014	0



Brønnøysundregistrene

ÅRSREGNSKAP FOR REGNSKAPSÅRET 2022 - GENERELL INFORMASJON

Journalnummer: 2023 305883

Enheten

Organisasjonsnummer: 928 505 529
Organisasjonsform: Aksjeselskap
Foretaksnavn: FEVITO INVEST AS
Forretningsadresse: Ovenstadlia 56
3420 LIERSKOGEN

Regnskapsår

Årsregnskapets periode: 06.12.2021 - 31.12.2022

Konsern

Morselskap i konsern: Nei

Regnskapsregler

Regler for små foretak benyttet: Ja
Benyttet ved utarbeidelsen av
årsregnskapet til selskapet: Regnskapslovens alminnelige regler

Årsregnskapet fastsatt av kompetent organ

Bekreftet av representant for selskapet: Kim Alexander Sjøman
Dato for fastsettelse av årsregnskapet: 02.02.2023

Revisjon

Selskapet har besluttet at årsregnskapet
ikke skal revideres: Ja
Årsregnskapet er utarbeidet av ekstern
autorisert regnskapsfører: Ja

Grunnlag for avgivelse

År 2022: Årsregnskap er elektronisk innlevert.
År 2021: Tall er hentet fra elektronisk innlevert årsregnskap fra 2022.

Det er ikke krav til at årsregnskapet m.v. som sendes til Regnskapsregisteret er undertegnet. Kontrollen på at dette er utført ligger hos revisor/enhetens øverste organ. Sikkerheten ivaretas ved at innsender har rolle/rettighet for innsending av årsregnskapet via Altinn, og ved at det bekreftes at årsregnskapet er fastsatt av kompetent organ.

Brønnøysundregistrene, 13.02.2023



Organisasjonsnr: 928 505 529
FEVITO INVEST AS

RESULTATREGNSKAP

Beløp i: NOK	Note	2022	2021
RESULTATREGNSKAP			
Kostnader			
Lønnskostnad	2		
Annen driftskostnad		2	
Sum kostnader	2	2	
Driftsresultat		-2	
Finansinntekter og finanskostnader			
Annen renteinntekt		13	
Annen finansinntekt		28 012	
Sum finansinntekter		28 025	
Annen rentekostnad		4 093	
Sum finanskostnader		4 093	
Netto finans		23 932	
Ordinært resultat før skattekostnad		23 931	0
Skattekostnad på resultat	6		
Ordinært resultat etter skattekostnad		23 931	0
Årsresultat		23 931	0
Årsresultat etter minoritetsinteresser		23 931	
Totalresultat		23 931	
Overføringer og disponeringer			
Ordinært utbytte	3		
Tilleggsutbytte	3		
Avsatt til annen egenkapital	3	23 931	
Overført fra annen egenkapital	3		
Sum overføringer og disponeringer		23 931	



Organisasjonsnr: 928 505 529
FEVITO INVEST AS

BALANSE

Beløp i: NOK	Note	2022	2021
--------------	------	------	------

BALANSE - EIENDELER

Anleggsmidler

Immaterielle eiendeler

Utsatt skattefordel	6		
---------------------	---	--	--

Finansielle anleggsmidler

Investeringer i aksjer og andeler	4	353 572	
-----------------------------------	---	---------	--

Sum finansielle anleggsmidler		353 572	
-------------------------------	--	---------	--

Sum anleggsmidler		353 572	0
-------------------	--	---------	---

Omløpsmidler

Varer

Bankinnskudd, kontanter og lignende

Bankinnskudd, kontanter o. l.		24 442	
-------------------------------	--	--------	--

Sum bankinnskudd, kontanter og lignende		24 442	
-----------------------------------------	--	--------	--

Sum omløpsmidler		24 442	0
------------------	--	--------	---

SUM EIENDELER		378 014	0
---------------	--	---------	---

BALANSE - EGENKAPITAL OG GJELD

Egenkapital

Innskutt egenkapital

Aksjekapital	3, 5	30 000	
--------------	------	--------	--

Beholdning av egne aksjer	5		
---------------------------	---	--	--

Overkurs	3		
----------	---	--	--

Annen innskutt egenkapital		-5 570	
----------------------------	--	--------	--

Sum innskutt egenkapital		24 430	
--------------------------	--	--------	--

Opptjent egenkapital

Annen egenkapital	3	23 931	
-------------------	---	--------	--

Sum opptjent egenkapital		23 931	
--------------------------	--	--------	--

Sum egenkapital		48 361	0
-----------------	--	--------	---

Gjeld

Langsiktig gjeld

Utsatt skatt	6		
--------------	---	--	--

Annen langsiktig gjeld			
------------------------	--	--	--



Gjeld til			
kredittinstitusjoner	4		
Øvrig langsiktig gjeld	4	329 653	
Sum annen langsiktig gjeld		329 653	
Sum langsiktig gjeld		329 653	0
Betalbar skatt	6		
Sum gjeld		329 653	0
SUM EGENKAPITAL OG GJELD		378 014	0



Organisasjonsnr: 928 505 529
FEVITO INVEST AS

NOTEOPPLYSNINGER - SELSKAP - alle poster oppgitt i hele tall

Note

Antall årsverk i regnskapsåret
0.00

<u>Sum</u>	<u>Beløp</u>
------------	--------------

<u>Balanseført verdi 31.12.</u>	<u>Varige driftsmidler</u>	<u>Immaterielle eiend.</u>
---------------------------------	----------------------------	----------------------------

Konsernregnskap

Morselskapet sitt navn

Forretningskontor for morselskapet

Begrunnelse for at datterselskap er utelatt fra konsolideringen

<u>Samlet beløp - tilknyttet selskap</u>	<u>Årets</u>	<u>Fjorårets</u>
------------------------------------------	--------------	------------------

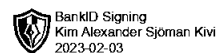
<u>Samlet beløp - foretak i samme konsern</u>	<u>Årets</u>	<u>Fjorårets</u>
-----------------------------------------------	--------------	------------------

<u>Samlet beløp - foretak i samme konsern</u>	<u>Årets</u>	<u>Fjorårets</u>
-----------------------------------------------	--------------	------------------

<u>Samlet beløp - felles kontrollert virksomhet</u>	<u>Årets</u>	<u>Fjorårets</u>
-----------------------------------------------------	--------------	------------------

<u>Pantstillelse</u>	<u>Beløp</u>
----------------------	--------------

<u>Beholdning av egne aksjer</u>	<u>Antall</u>	<u>Pålydende</u>	<u>Andel av aksjek.</u>
----------------------------------	---------------	------------------	-------------------------



Årsregnskap 2022 Fevito Invest AS

**Resultatregnskap
Balanse
Noter**

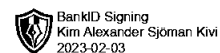
Org.nr.: 928 505 529



Resultatregnskap

Fevito Invest AS

Driftsinntekter og driftskostnader	Note	2022	2021
Annen driftskostnad		2	0
Sum driftskostnader	2	2	0
Driftsresultat		-2	0
Finansinntekter og finanskostnader			
Annen renteinntekt		13	0
Annen finansinntekt		28 012	0
Annen rentekostnad		4 093	0
Resultat av finansposter		23 932	0
Resultat før skattekostnad		23 931	0
Årsresultat		23 931	0
Overføringer			
Avsatt til annen egenkapital	3	23 931	0
Sum overføringer		23 931	0



Balanse

Fevito Invest AS

Eiendeler	Note	2022	2021
Anleggsmidler			
Finansielle anleggsmidler			
Investeringer i aksjer og andeler	4	353 572	0
Sum finansielle anleggsmidler		353 572	0
Sum anleggsmidler		353 572	0
Omløpsmidler			
Bankinnskudd, kontanter o.l.		24 442	0
Sum omløpsmidler		24 442	0
Sum eiendeler		378 014	0



Balanse

Fevito Invest AS

Egenkapital og gjeld	Note	2022	2021
Egenkapital			
Innskutt egenkapital			
Aksjekapital	3, 5	30 000	0
Annen innskutt egenkapital		-5 570	0
Sum innskutt egenkapital		24 430	0
Opptjent egenkapital			
Annen egenkapital	3	23 931	0
Sum opptjent egenkapital		23 931	0
Sum egenkapital		48 361	0
Gjeld			
Annen langsiktig gjeld			
Øvrig langsiktig gjeld	4	329 653	0
Sum annen langsiktig gjeld		329 653	0
Sum gjeld		329 653	0
Sum egenkapital og gjeld		378 014	0

Styret i Fevito Invest AS

Kim Alexander Sjøman
styreleder



Note 1 Regnskapsprinsipper

Årsregnskapet er satt opp i samsvar med regnskapsloven og NRS 8 - God regnskapsskikk for små foretak.

Skatt

Skattekostnaden i resultatregnskapet omfatter både periodens betalbare skatt og endring i utsatt skatt. Utsatt skatt er beregnet med 22 % på grunnlag av de midlertidige forskjeller som eksisterer mellom regnskapsmessige og skattemessige verdier, samt ligningsmessig underskudd til fremføring ved utgangen av regnskapsåret. Skatteøkende og skattereduserende midlertidige forskjeller som reverserer eller kan reverseres i samme periode er utlignet og nettoført.

Klassifisering og vurdering av omløpsmidler

Omløpsmidler og kortsiktig gjeld omfatter normalt poster som forfaller til betaling innen ett år etter balansedagen, samt poster som knytter seg til varekretsløpet. Omløpsmidler vurderes til laveste verdi av anskaffelseskost og virkelig verdi.

Note 2 Ansatte, lønn og godtgjørelser m.v

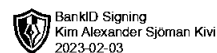
Det har ikke vært ansatte i selskapet i 2022. Det er ikke utbetalt lønn eller annen godtgjørelse til daglig leder eller styret i 2022.

Note 3 Egenkapital

	Aksjekapital	Annen innskutt EK	Annen egenkapital	Sum egenkapital
Egenkapital 31.12.2021	0	0	0	0
Årets resultat	0	0	23 931	23 931
Stiftelse av selskap	30 000	-5 570	0	24 430
Egenkapital 31.12.2022	30 000	-5 570	23 931	48 361

Note 4 Langsiktig gjeld og pantstillelser

	2022	2021
Selskapets bokførte gjeld sikret ved pant	329 653	0
Bokført verdi av eiendeler stillet som sikkerhet:		
Investering i aksjer	353 572	0
Sum	353 572	0
Gjeld som forfaller mer enn fem år etter regnskapsårets slutt	329 653	0



Note 5 Aksjonærer

Aksjekapitalen i Fevito Invest AS pr. 31.12 består av:

	Antall	Pålydende	Bokført
Ordinære aksjer	100	300,0	30 000
Sum	100		30 000

Eierstruktur

De største aksjonærene i % pr. 31.12 var:

	Ordinære	Eierandel	Stemmeandel
Kim Alexander Sjøman	100	100,0	100,0

Aksjer og opsjoner eiet av medlemmer i styret og daglig leder:

Navn	Verv	Ordinære
Kim Alexander Sjøman	styreleder	100
Totalt antall aksjer		100

Note 6 Skatt

Årets skattekostnad	2022	2021
Resultatført skatt på ordinært resultat:		
Betalbar skatt	0	0
Endring i utsatt skattefordel	0	0
Skattekostnad ordinært resultat	0	0

Skattepliktig inntekt:		
Ordinært resultat før skatt	23 931	0
Permanente forskjeller	-32 742	0
Skattepliktig inntekt	-8 811	0

Betalbar skatt i balansen:		
Betalbar skatt på årets resultat	0	0
Sum betalbar skatt i balansen	0	0

Skatteeffekten av midlertidige forskjeller og underskudd til fremføring som har gitt opphav til utsatt skatt og utsatte skattefordeler, spesifisert på typer av midlertidige forskjeller:

	2022	2021	Endring
Akkumulert fremførbart underskudd	-8 811	0	8 811
Grunnlag for utsatt skattefordel	-8 811	0	8 811
Utsatt skattefordel (22 %)	-1 938	0	1 938