



ÅRSREGNSKAPET FOR REGNSKAPSÅRET 2023 - GENERELL INFORMASJON

Enheten

Organisasjonsnummer: 914 568 838
Organisasjonsform: Aksjeselskap
Foretaksnavn: SPLAY ONE AS
Forretningsadresse: Haakon VII's gate 5
0161 OSLO

Regnskapsår

Årsregnskapets periode: 01.01.2023 - 31.12.2023

Konsern

Morselskap i konsern: Nei

Regnskapsregler

Regler for små foretak benyttet: Ja
Benyttet ved utarbeidelsen av årsregnskapet til selskapet: Regnskapslovens alminnelige regler

Årsregnskapet fastsatt av kompetent organ

Bekreftet av representant for selskapet: Petter Gullikstad
Dato for fastsettelse av årsregnskapet: 20.05.2024

Grunnlag for avgivelse

År 2023: Årsregnskapet er elektronisk innlevert
År 2022: Tall er hentet fra elektronisk innlevert årsregnskap fra 2023

Det er ikke krav til at årsregnskapet m.v. som sendes til Regnskapsregisteret er undertegnet. Kontrollen på at dette er utført ligger hos revisor/enhetens øverste organ. Sikkerheten ivaretas ved at innsender har rolle/rettighet for innsending av årsregnskapet via Altinn, og ved at det bekreftes at årsregnskapet er fastsatt av kompetent organ.

Brønnøysundregistrene, 01.08.2025



Resultatregnskap

Beløp i: NOK	Note	2023	2022
RESULTATREGNSKAP			
Inntekter			
Salgsinntekt		9 879 656	22 741 907
Annen driftsinntekt		0	74 609
Sum inntekter		9 879 656	22 816 516
Kostnader			
Varekostnad		6 480 280	11 854 839
Lønnskostnad	1	3 988 367	9 514 300
Avskrivning på varige driftsmidler og immaterielle eiendeler	2	108 494	46 550
Annen driftskostnad		3 664 174	3 901 183
Sum kostnader		14 241 315	25 316 871
Driftsresultat		-4 361 659	-2 500 355
Finansinntekter og finanskostnader			
Renteinntekt fra foretak i samme konsern		418 879	217 851
Annen finansinntekt		12 925	10 205
Sum finansinntekter		431 805	228 056
Rentekostnad til foretak i samme konsern		281 989	116
Annen rentekostnad		11 019	0
Annen finanskostnad		14 615	15 052
Sum finanskostnader		307 623	15 168
Netto finans		124 182	212 888
Resultat før skattekostnad		-4 237 477	-2 287 467
Skattekostnad	3, 4	0	0
Årsresultat		-4 237 477	-2 287 467
Overføringer og disponeringer			
Overkurs		-4 237 477	0
Udekket tap		0	-2 287 467
Sum overføringer og disponeringer		-4 237 477	-2 287 467



Resultatregnskap

Beløp i: NOK	Note	2023	2022
---------------------	-------------	-------------	-------------



Balanse

Beløp i: NOK	Note	2023	2022
BALANSE - EIENDELER			
Anleggsmidler			
Immaterielle eiendeler			
Utsatt skattefordel	3, 4	85 197	85 197
Sum immaterielle eiendeler		85 197	85 197
Varige driftsmidler			
Driftsløsøre, inventar, verktøy, kontormaskiner, ol.	2	187 216	295 711
Sum varige driftsmidler		187 216	295 711
Finansielle anleggsmidler			
Sum finansielle anleggsmidler		0	0
Sum anleggsmidler		272 413	380 908
Omløpsmidler			
Varer			
Fordringer			
Kundefordringer		2 447 590	440 944
Andre kortsiktige fordringer		779 225	339 440
Konsernfordringer	5	8 099 649	7 343 081
Sum fordringer		11 326 464	8 123 464
Investeringer			
Sum investeringer		0	0
Bankinnskudd, kontanter og lignende			
Bankinnskudd, kontanter og lignende	6	697 388	538 675
Sum bankinnskudd, kontanter og lignende		697 388	538 675
Sum omløpsmidler		12 023 852	8 662 139
SUM EIENDELER		12 296 265	9 043 046



Balanse

Beløp i: NOK	Note	2023	2022
BALANSE - EGENKAPITAL OG GJELD			
Egenkapital			
Innskutt egenkapital			
Aksjekapital	7, 8	40 000	40 000
Overkurs	8	1 126 408	8 043 618
Sum innskutt egenkapital		1 166 408	8 083 618
Opptjent egenkapital			
Udekket tap	8	0	2 679 733
Sum opptjent egenkapital		0	-2 679 733
Sum egenkapital		1 166 408	5 403 885
Gjeld			
Langsiktig gjeld			
Sum avsetninger for forpliktelser		0	0
Annen langsiktig gjeld			
Sum annen langsiktig gjeld		0	0
Sum langsiktig gjeld		0	0
Kortsiktig gjeld			
Leverandørgjeld		227 515	475 703
Betalbar skatt	3, 4	0	0
Skyldige offentlige avgifter	6	211 221	502 918
Kortsiktig konserngjeld	5	8 273 694	296 360
Annen kortsiktig gjeld		2 417 427	2 364 180
Sum kortsiktig gjeld		11 129 857	3 639 161
Sum gjeld		11 129 857	3 639 161
SUM EGENKAPITAL OG GJELD		12 296 265	9 043 046



Brønnøysundregistrene

ÅRSREGNSKAP FOR REGNSKAPSÅRET 2023 - GENERELL INFORMASJON

Journalnummer: 2024 426964

Enheten

Organisasjonsnummer: 914 568 838
Organisasjonsform: Aksjeselskap
Foretaksnavn: SPLAY ONE AS
Forretningsadresse: Karl Johans gate 41A
0162 OSLO

Regnskapsår

Årsregnskapets periode: 01.01.2023 - 31.12.2023

Konsern

Morselskap i konsern: Nei

Regnskapsregler

Regler for små foretak benyttet: Ja
Benyttet ved utarbeidelsen av
årsregnskapet til selskapet: Regnskapslovens alminnelige regler

Årsregnskapet fastsatt av kompetent organ

Bekreftet av representant for selskapet: Petter Gullikstad
Dato for fastsettelse av årsregnskapet: 20.05.2024

Revisjon

Årsregnskapet er utarbeidet av ekstern
autorisert regnskapsfører: Ja
Ekstern autorisert regnskapsfører har i
løpet av regnskapsåret bistått ved den
løpende regnskapsføringen eller utført
andre tjenester for selskapet enn å
utarbeide årsregnskapet: Ja

Grunnlag for avgivelse

År 2023: Årsregnskap er elektronisk innlevert.
År 2022: Tall er hentet fra elektronisk innlevert årsregnskap fra 2023.

Det er ikke krav til at årsregnskapet m.v. som sendes til Regnskapsregisteret er undertegnet. Kontrollen på at dette er utført ligger hos revisor/enhetens øverste organ. Sikkerheten ivaretas ved at innsender har rolle/rettighet for innsending av årsregnskapet via Altinn, og ved at det bekreftes at årsregnskapet er fastsatt av kompetent organ.

Brønnøysundregistrene, 06.06.2024

Brønnøysundregistrene
Postadresse: Postboks 900, 8910 Brønnøysund
Telefon: 75 00 75 00
E-post: firmapost@brreg.no Internett: www.brreg.no
Organisasjonsnummer: 974 760 673



Organisasjonsnr: 914 568 838
SPLAY ONE AS

RESULTATREGNSKAP

Beløp i: NOK	Note	2023	2022
RESULTATREGNSKAP			
Inntekter			
Salgsinntekt		9 879 656	22 741 907
Annen driftsinntekt		0	74 609
Sum inntekter		9 879 656	22 816 516
Kostnader			
Varekostnad		6 480 280	11 854 839
Lønnskostnad	1	3 988 367	9 514 300
Avskrivning på varige driftsmidler og immaterielle eiendeler	2	108 494	46 550
Annen driftskostnad		3 664 174	3 901 183
Sum kostnader		14 241 315	25 316 871
Driftsresultat		-4 361 659	-2 500 355
Finansinntekter og finanskostnader			
Renteinntekt fra foretak i samme konsern		418 879	217 851
Annen finansinntekt		12 925	10 205
Sum finansinntekter		431 805	228 056
Rentekostnad til foretak i samme konsern		281 989	116
Annen rentekostnad		11 019	0
Annen finanskostnad		14 615	15 052
Sum finanskostnader		307 623	15 168
Netto finans		124 182	212 888
Resultat før skattekostnad		-4 237 477	-2 287 467
Skattekostnad	3, 4	0	0
Årsresultat		-4 237 477	-2 287 467
Overføringer og disponeringer			
Overkurs		-4 237 477	0
Udekket tap		0	-2 287 467
Sum overføringer og disponeringer		-4 237 477	-2 287 467



Organisasjonsnr: 914 568 838
SPLAY ONE AS

BALANSE

Beløp i: NOK	Note	2023	2022
BALANSE - EIENDELER			
Anleggsmidler			
Immaterielle eiendeler			
Utsatt skattefordel	3, 4	85 197	85 197
Sum immaterielle eiendeler		85 197	85 197
Varige driftsmidler			
Driftsløsøre, inventar, verktøy, kontormaskiner, ol.	2	187 216	295 711
Sum varige driftsmidler		187 216	295 711
Finansielle anleggsmidler			
Sum finansielle anleggsmidler		0	0
Sum anleggsmidler		272 413	380 908
Omløpsmidler			
Varer			
Fordringer			
Kundefordringer		2 447 590	440 944
Andre kortsiktige fordringer		779 225	339 440
Konsernfordringer	5	8 099 649	7 343 081
Sum fordringer		11 326 464	8 123 464
Investeringer			
Sum investeringer		0	0
Bankinnskudd, kontanter og lignende			
Bankinnskudd, kontanter og lignende	6	697 388	538 675
Sum bankinnskudd, kontanter og lignende		697 388	538 675
Sum omløpsmidler		12 023 852	8 662 139
SUM EIENDELER		12 296 265	9 043 046
BALANSE - EGENKAPITAL OG GJELD			
Egenkapital			
Innskutt egenkapital			
Aksjekapital	7, 8	40 000	40 000



Overkurs	8	1 126 408	8 043 618
Sum innskutt egenkapital		1 166 408	8 083 618
Opptjent egenkapital			
Udekket tap	8	0	2 679 733
Sum opptjent egenkapital		0	-2 679 733
Sum egenkapital		1 166 408	5 403 885
Gjeld			
Langsiktig gjeld			
Sum avsetninger for forpliktelser		0	0
Annen langsiktig gjeld		0	0
Sum langsiktig gjeld		0	0
Kortsiktig gjeld			
Leverandørgjeld		227 515	475 703
Betalbar skatt	3, 4	0	0
Skyldige offentlige avgifter	6	211 221	502 918
Kortsiktig konserngjeld	5	8 273 694	296 360
Annen kortsiktig gjeld		2 417 427	2 364 180
Sum kortsiktig gjeld		11 129 857	3 639 161
Sum gjeld		11 129 857	3 639 161
SUM EGENKAPITAL OG GJELD		12 296 265	9 043 046



Organisasjonsnr: 914 568 838
SPLAY ONE AS

NOTEOPPLYSNINGER - SELSKAP - alle poster oppgitt i hele tall

Note

Regnskapsprinsipper

Årsregnskapet er satt opp i samsvar med regnskapsloven og god regnskapsskikk for små foretak. Salgsinntekter Inntektsføring ved salg av varer skjer på leveringstidspunktet. Tjenester inntektsføres etter hvert som de leveres. Klassifisering og vurdering av balanseposter Anleggsmidler er eiendeler bestemt til varig eie eller bruk. Eiendeler som er knyttet til varekretsløpet er klassifisert som omløpsmidler. Fordringer klassifiseres som omløpsmidler hvis de forfaller til betaling innen ett år etter transaksjonsdagen. Tilsvarende klassifiseres gjeld som kortsiktig hvis gjelden forfaller til betaling innen ett år. Omløpsmidler vurderes til laveste av anskaffelseskost og virkelig verdi. Kortsiktig gjeld balanseføres til nominelt beløp på etableringstidspunktet. Anleggsmidler vurderes til anskaffelseskost. Varige anleggsmidler avskrives etter en fornuftig avskrivningsplan. Anleggsmidlene nedskrives til virkelig verdi ved verdifall som ikke forventes å være forbigående. Langsiktig gjeld med unntak av andre avsetninger balanseføres til nominelt beløp på etableringstidspunktet. Fordringer Kundefordringer og andre fordringer er oppført i balansen til pålydende etter fradrag for avsetning til forventet tap. Avsetning til tap gjøres på grunnlag av individuelle vurderinger av de enkelte fordringene. Varige driftsmidler Varige driftsmidler balanseføres og avskrives over driftsmidlenes levetid dersom de har antatt levetid over 3 år og har en kostpris som overstiger kr 15 000. Direkte vedlikehold av driftsmidler kostnadsføres løpende under driftskostnader, mens påkostninger eller forbedringer tillegges driftsmidlets kostpris og avskrives i takt med driftsmidlet. Forøvrig er følgende regnskapsprinsipper anvendt: Forsikret pensjonsforpliktelse er ikke balanseført - kostnaden er lik premien. Fordringer og gjeld i utenlandsk valuta er verdsatt til kursen ved regnskapsårets slutt. Kursgevinster og kurstap i utenlandsk valuta føres som finansinntekt og finanskosnad. Skatt Skattekostnaden i resultatregnskapet omfatter både periodens betalbare skatt og endring i utsatt skatt. Utsatt skatt er beregnet med 22% på grunnlag av de midlertidige forskjeller som eksisterer mellom regnskapsmessige og skattemessige verdier, samt skattemessig underskudd til fremføring ved utgangen av regnskapsåret. Skatteøkende og skattereduserende midlertidige forskjeller som reverserer eller kan reversere i samme periode er fastsatt og skattevirkningen er beregnet på nettogrunnlaget. Selskapet har ikke endret regnskapsprinsipp fra 2022 til 2023.

Note

Antall årsverk i regnskapsåret
7.00

Note
1

Spesifisering av resultatregnskapet

Lønnskostnader



<u>Lønn</u>	<u>Årets</u>	<u>Fjorårets</u>
	2945541.00	9824788.00
<u>Folketrygdavgift</u>	<u>Årets</u>	<u>Fjorårets</u>
	555673.00	1396590.00
<u>Pensjonskostnader</u>	<u>Årets</u>	<u>Fjorårets</u>
	214694.00	757586.00
<u>Andre ytelser</u>	<u>Årets</u>	<u>Fjorårets</u>
	272460.00	-2464664.00
<u>Sum lønnskostnader</u>	<u>Årets</u>	<u>Fjorårets</u>
	3988368.00	9514300.00

Note

Ekstraordinære inntekter og kostnader

<u>Sum</u>	<u>Beløp</u>
------------	--------------

<u>Balanseført verdi 31.12.</u>	<u>Varige driftsmidler</u>	<u>Immaterielle eiend.</u>
---------------------------------	----------------------------	----------------------------

Note

5

Konsern, tilknyttet selskap m.v.

Investeringsregnskap

Konsernregnskap

Virksomheten inngår i konsolideringen til morselskapets konsernregnsk.: Nei

Morselskapet sitt navn

Forretningskontor for morselskapet

Datterselskap er utelatt fra konsolideringen: Nei

Begrunnelse for at datterselskap er utelatt fra konsolideringen

Konsern, tilknyttet selskap m.v. - fordringer og gjeld

Fordringer

<u>Samlet beløp - foretak i samme konsern</u>	<u>Årets</u>	<u>Fjorårets</u>
	8099649.00	7343081.00
<u>Samlet beløp - tilknyttet selskap</u>	<u>Årets</u>	<u>Fjorårets</u>



SPLAY ONE AS
914 568 838

Resultatregnskap

	Note	2023	2022
Driftsinntekter			
Salgsinntekt		9 879 656	22 741 907
Annen driftsinntekt		0	74 609
Sum driftsinntekter		9 879 656	22 816 516
Driftskostnader			
Varekostnad		-6 480 280	-11 854 839
Lønnskostnad	1	-3 988 367	-9 514 300
Avskrivning på varige driftsmidler og immaterielle eiendeler	2	-108 494	-46 550
Annen driftskostnad		-3 664 174	-3 901 183
Sum driftskostnader		-14 241 315	-25 316 871
Driftsresultat		-4 361 659	-2 500 355
Finansinntekter			
Renteinntekt fra foretak i samme konsern		418 879	217 851
Annen finansinntekt		12 925	10 205
Sum finansinntekter		431 805	228 056
Finanskostnader			
Rentekostnad til foretak i samme konsern		-281 989	-116
Annen rentekostnad		-11 019	0
Annen finanskostnad		-14 615	-15 052
Sum finanskostnader		-307 623	-15 168
Netto finans		124 182	212 888
Resultat før skattekostnad		-4 237 477	-2 287 467
Skattekostnad	3, 4	0	0
Årsresultat		-4 237 477	-2 287 467
Overføringer			
Overkurs		-4 237 477	0
Udekket tap		0	-2 287 467
Sum overføringer		-4 237 477	-2 287 467



SPLAY ONE AS
914 568 838

Balanse

	Note	31.12.2023	31.12.2022
EIENDELER			
Anleggsmidler			
Immaterielle eiendeler			
Utsatt skattefordel	3, 4	85 197	85 197
Sum immaterielle eiendeler		85 197	85 197
Varige driftsmidler			
Driftsløsøre, inventar, verktøy, kontormaskiner, ol.	2	187 216	295 711
Sum varige driftsmidler		187 216	295 711
Sum anleggsmidler		272 413	380 908
Omløpsmidler			
Fordringer			
Kundefordringer		2 447 590	440 944
Kortsiktige konsernfordringer	5	8 099 649	7 343 081
Andre kortsiktige fordringer		779 225	339 440
Sum fordringer		11 326 464	8 123 464
Bankinnskudd, kontanter og lignende			
Bankinnskudd, kontanter og lignende	6	697 388	538 675
Sum bankinnskudd, kontanter og lignende		697 388	538 675
Sum omløpsmidler		12 023 852	8 662 139
SUM EIENDELER		12 296 265	9 043 046



SPLAY ONE AS
914 568 838

Balanse

	Note	31.12.2023	31.12.2022
EGENKAPITAL OG GJELD			
Egenkapital			
Innskutt egenkapital			
Aksjekapital	7, 8	40 000	40 000
Overkurs	8	1 126 408	8 043 618
Sum innskutt egenkapital		1 166 408	8 083 618
Opptjent egenkapital			
Udekket tap	8	0	-2 679 733
Sum opptjent egenkapital		0	-2 679 733
Sum egenkapital		1 166 408	5 403 885
Gjeld			
Kortsiktig gjeld			
Leverandørgjeld		227 515	475 703
Skyldige offentlige avgifter	6	211 221	502 918
Kortsiktig konserngjeld	5	8 273 694	296 360
Annen kortsiktig gjeld		2 417 427	2 364 180
Sum kortsiktig gjeld		11 129 857	3 639 161
Sum gjeld		11 129 857	3 639 161
SUM EGENKAPITAL OG GJELD		12 296 265	9 043 046

Oslo, 09.04.2024

Carl Richard Philip Båge
styrets leder

Johan Hans Jimmy Janing
styremedlem

Martin Sadik
styremedlem



SPLAY ONE AS
914 568 838

Noter

Regnskapsprinsipper

Årsregnskapet er satt opp i samsvar med regnskapsloven og god regnskapsskikk for små foretak.

Salgsinntekter

Inntektsføring ved salg av varer skjer på leveringstidspunktet. Tjenester inntektsføres etter hvert som de leveres.

Klassifisering og vurdering av balanseposter

Anleggsmidler er eiendeler bestemt til varig eie eller bruk. Eiendeler som er knyttet til varekretsløpet er klassifisert som omløpsmidler. Fordringer klassifiseres som omløpsmidler hvis de forfaller til betaling innen ett år etter transaksjonsdagen. Tilsvarende klassifiseres gjeld som kortsiktig hvis gjelden forfaller til betaling innen ett år.

Omløpsmidler vurderes til laveste av anskaffelseskost og virkelig verdi. Kortsiktig gjeld balanseføres til nominelt beløp på etableringstidspunktet. Anleggsmidler vurderes til anskaffelseskost. Varige anleggsmidler avskrives etter en fornuftig avskrivningsplan. Anleggsmidlene nedskrives til virkelig verdi ved verdifall som ikke forventes å være forbigående. Langsiktig gjeld med unntak av andre avsetninger balanseføres til nominelt beløp på etableringstidspunktet.

Fordringer

Kundefordringer og andre fordringer er oppført i balansen til pålydende etter fradrag for avsetning til forventet tap. Avsetning til tap gjøres på grunnlag av individuelle vurderinger av de enkelte fordringene.

Varige driftsmidler

Varige driftsmidler balanseføres og avskrives over driftsmidlenes levetid dersom de har antatt levetid over 3 år og har en kostpris som overstiger kr 15 000. Direkte vedlikehold av driftsmidler kostnadsføres løpende under driftskostnader, mens påkostninger eller forbedringer tillegges driftsmidlets kostpris og avskrives i takt med driftsmidlet.

Forøvrig er følgende regnskapsprinsipper anvendt:

Forsikret pensjonsforpliktelse er ikke balanseført - kostnaden er lik premien. Fordringer og gjeld i utenlandsk valuta er verdsatt til kursen ved regnskapsårets slutt. Kursgevinster og kurstap i utenlandsk valuta føres som finansinntekt og finanskosnad.

Skatt

Skattekostnaden i resultatregnskapet omfatter både periodens betalbare skatt og endring i utsatt skatt. Utsatt skatt er beregnet med 22% på grunnlag av de midlertidige forskjeller som eksisterer mellom regnskapsmessige og skattemessige verdier, samt skattemessig underskudd til fremføring ved utgangen av regnskapsåret. Skatteøkende og skattereduserende midlertidige forskjeller som reverserer eller kan reversere i samme periode er fastsatt og skattevirkningen er beregnet på nettogrunnlaget.

Selskapet har ikke endret regnskapsprinsipp fra 2022 til 2023.

Antall årsverk

Antall årsverk sysselsatt i regnskapsåret:

7



SPLAY ONE AS
914 568 838

Note 1 - Lønnskostnader

Spesifikasjon av lønnskostnader	2023	2022
Lønn	2 945 541	9 824 788
Arbeidsgiveravgift	555 673	1 396 590
Pensjonskostnader	214 694	757 586
Andre relaterte ytelser	272 460	-2 464 664
Sum	3 988 368	9 514 300

Note 2 - Varige driftsmidler/anleggsmidler

Varige driftsmidler	Driftsløsøre, inventar o.l
Anskaffelseskost pr 01.01	1 011 796
Tilgang i året	0
Avgang i året	0
Anskaffelseskost pr 31.12	1 011 796
Akkumulert av- og nedskrivninger 01.01	-716 086
Akkumulert av- og nedskrivninger 31.12	-824 580
Balansført verdi pr 31.12	187 216
Årets av- og nedskrivninger	108 494
Økonomisk levetid	5 - 10
Avskrivningsplan	Lineær

Note 3 - Spesifisering av skatt

Skattekostnad	2023	2022
+/- Endringer i utsatt skatt/utsatt skattefordel	0	0
Skattekostnad	0	0
Skattepliktig inntekt		
Resultat før skatt	-4 237 477	-2 287 467
Permanente forskjeller	0	7 760
+/- Endring i midlertidige forskjeller	-196 169	-77 313
Skattepliktig inntekt	-4 433 646	-2 357 020

Note 4 - Midlertidige forskjeller - utsatt skatt/skattefordel

Utsatt skatt/utsatt skattefordel i balansen avsettes på grunnlag av forskjeller mellom regnskapsmessige og skattemessige verdier i henhold til norsk regnskapsstandard for skatt.

Midlertidige skatteøkende og skattereduserende forskjeller som kan utlignes er nettoført.

Midlertidige forskjeller knyttet til:	01.01.2023	31.12.2023	Endring
Anleggsmidler	-67 076	-89 993	22 917
Omløpsmidler	-242 868	-23 787	-219 081
Fremførbart underskudd	-2 357 020	-6 790 666	4 433 646
Kortsiktig gjeld	-5	0	-5
Netto forskjeller	-2 666 969	-6 904 446	4 237 477
Skattereduserende forskjeller som ikke kan utlignes	0	6 517 187	-6 517 187
Sum midlertidige forskjeller som påvirker betalbar skatt	-2 666 969	-387 259	-2 279 710
Utsatt skattefordel 31.12.2023 basert på 22 %	-85 197	-85 197	0



SPLAY ONE AS
914 568 838

Note 5 - Konsern, tilknyttet selskap m.v.

Fordringer

	2023	2022
Samlet beløp som gjelder foretak i samme konsern	8 099 649	7 343 081

Kortsiktig gjeld

	2023	2022
Samlet beløp som gjelder foretak i samme konsern	8 273 694	296 360

Note 6 - Bankinnskudd

	31.12.2023
I posten for bankinnskudd inngår egen konto for bundne skattetrekksmidler med Skyldig skattetrekk	132 154 -97 883

Note 7 - Aksjekapital

Aksjeklasse	Antall aksjer	Aksjenes pålydende	Bokført verdi
Ordinære	2 500	16	40 000

Aksjonærer	Antall aksjer	Eierandel %	Aksjeklasse
Splay AB	2 500	100,00	Ordinære

Note 8 - Egenkapital

	Aksjekapital	Overkurs	Opptjent egenkapital	Udekket tap	Sum
Egenkapital 31.12.2022	40 000	8 043 618	0	-2 679 733	5 403 885
Årsresultat	0	0	-4 237 477	0	-4 237 477
Nedsettelse av aksjekapital og utdeling av overkurs	0	-6 917 210	0	0	-6 917 210
Andre endringer	0	0	4 237 477	2 679 733	6 917 210
Egenkapital 31.12.2023	40 000	1 126 408	0	0	1 166 408

Lån og sikkerhetsstillelse til ledende personer, eiere med videre

Det er ikke gitt lån eller sikkerhetsstillelse til medlemmer av styrende organer.



Arsoppgjør for

SPLAY ONE AS

914568838

01.01.2023 - 31.12.2023

Innhold	Side
Resultatregnskap	2
Eiendeler	3
Egenkapital og gjeld	4
Noter	5



SPLAY ONE AS

914 568 838

Resultatregnskap

	Note	2023	2022
Driftsinntekter			
Salgsinntekt		9 879 656	22 741 907
Annen driftsinntekt		0	74 609
Sum driftsinntekter		9 879 656	22 816 516
Driftskostnader			
Varekostnad		-6 480 280	-11 854 839
Lønnskostnad	1	-3 988 367	-9 514 300
Avskrivning på varige driftsmidler og immaterielle eiendeler	2	-108 494	-46 550
Annen driftskostnad		-3 664 174	-3 901 183
Sum driftskostnader		-14 241 315	-25 316 871
Driftsresultat		-4 361 659	-2 500 355
Finansinntekter			
Renteinntekt fra foretak i samme konsern		418 879	217 851
Annen finansinntekt		12 925	10 205
Sum finansinntekter		431 805	228 056
Finanskostnader			
Rentekostnad til foretak i samme konsern		-281 989	-116
Annen rentekostnad		-11 019	0
Annen finanskostnad		-14 615	-15 052
Sum finanskostnader		-307 623	-15 168
Netto finans		124 182	212 888
Resultat før skattekostnad		-4 237 477	-2 287 467
Skattekostnad	3, 4	0	0
Årsresultat		-4 237 477	-2 287 467
Overføringer			
Overkurs		-4 237 477	0
Udekket tap		0	-2 287 467
Sum overføringer		-4 237 477	-2 287 467



SPLAY ONE AS
914 568 838

Balanse

	Note	31.12.2023	31.12.2022
EIENDELER			
Anleggsmidler			
Immaterielle eiendeler			
Utsatt skattefordel	3, 4	85 197	85 197
Sum immaterielle eiendeler		85 197	85 197
Varige driftsmidler			
Driftsløsøre, inventar, verktøy, kontormaskiner, ol.	2	187 216	295 711
Sum varige driftsmidler		187 216	295 711
Sum anleggsmidler		272 413	380 908
Omløpsmidler			
Fordringer			
Kundefordringer		2 447 590	440 944
Kortsiktige konsernfordringer	5	8 099 649	7 343 081
Andre kortsiktige fordringer		779 225	339 440
Sum fordringer		11 326 464	8 123 464
Bankinnskudd, kontanter og lignende			
Bankinnskudd, kontanter og lignende	6	697 388	538 675
Sum bankinnskudd, kontanter og lignende		697 388	538 675
Sum omløpsmidler		12 023 852	8 662 139
SUM EIENDELER		12 296 265	9 043 046




SPLAY ONE AS
914 568 838


Balanse

	Note	31.12.2023	31.12.2022
EGENKAPITAL OG GJELD			
Egenkapital			
Innskutt egenkapital			
Aksjekapital	7, 8	40 000	40 000
Overkurs	8	1 126 408	8 043 618
Sum innskutt egenkapital		1 166 408	8 083 618
Opptjent egenkapital			
Udekket tap	8	0	-2 679 733
Sum opptjent egenkapital		0	-2 679 733
Sum egenkapital		1 166 408	5 403 885
Gjeld			
Kortsiktig gjeld			
Leverandørgjeld		227 515	475 703
Skyldige offentlige avgifter	6	211 221	502 918
Kortsiktig konserngjeld	5	8 273 694	296 360
Annen kortsiktig gjeld		2 417 427	2 364 180
Sum kortsiktig gjeld		11 129 857	3 639 161
Sum gjeld		11 129 857	3 639 161
SUM EGENKAPITAL OG GJELD		12 296 265	9 043 046

Oslo, 09.04.2024


Carl Richard Philip Båge
styrets leder


Jonan Hans Jimmy Janing
styremedlem


Martin Sadik
styremedlem



SPLAY ONE AS
914 568 838

Noter

Regnskapsprinsipper

Årsregnskapet er satt opp i samsvar med regnskapsloven og god regnskapsskikk for små foretak.

Salgsinntekter

Inntektsføring ved salg av varer skjer på leveringstidspunktet. Tjenester inntektsføres etter hvert som de leveres.

Klassifisering og vurdering av balanseposter

Anleggsmidler er eiendeler bestemt til varig eie eller bruk. Eiendeler som er knyttet til varekretsløpet er klassifisert som omløpsmidler. Fordringer klassifiseres som omløpsmidler hvis de forfaller til betaling innen ett år etter transaksjonsdagen. Tilsvarende klassifiseres gjeld som kortsiktig hvis gjelden forfaller til betaling innen ett år.

Omløpsmidler vurderes til laveste av anskaffelseskost og virkelig verdi. Kortsiktig gjeld balanseføres til nominelt beløp på etableringstidspunktet. Anleggsmidler vurderes til anskaffelseskost. Varige anleggsmidler avskrives etter en fornuftig avskrivningsplan. Anleggsmidlene nedskrives til virkelig verdi ved verdifall som ikke forventes å være forbigående. Langsiktig gjeld med unntak av andre avsetninger balanseføres til nominelt beløp på etableringstidspunktet.

Fordringer

Kundefordringer og andre fordringer er oppført i balansen til pålydende etter fradrag for avsetning til forventet tap. Avsetning til tap gjøres på grunnlag av individuelle vurderinger av de enkelte fordringene.

Varige driftsmidler

Varige driftsmidler balanseføres og avskrives over driftsmidlenes levetid dersom de har antatt levetid over 3 år og har en kostpris som overstiger kr 15 000. Direkte vedlikehold av driftsmidler kostnadsføres løpende under driftskostnader, mens påkostninger eller forbedringer tillegges driftsmidlets kostpris og avskrives i takt med driftsmidlet.

Forøvrig er følgende regnskapsprinsipper anvendt:

Forsikret pensjonsforpliktelse er ikke balanseført - kostnaden er lik premien. Fordringer og gjeld i utenlandsk valuta er verdsatt til kursen ved regnskapsårets slutt. Kursgevinster og kurstap i utenlandsk valuta føres som finansinntekt og finanskosnad.

Skatt

Skattekostnaden i resultatregnskapet omfatter både periodens betalbare skatt og endring i utsatt skatt. Utsatt skatt er beregnet med 22% på grunnlag av de midlertidige forskjeller som eksisterer mellom regnskapsmessige og skattemessige verdier, samt skattemessig underskudd til fremføring ved utgangen av regnskapsåret. Skatteøkende og skattereduserende midlertidige forskjeller som reverserer eller kan reversere i samme periode er fastsatt og skattevirkningen er beregnet på nettogrunnlaget.

Selskapet har ikke endret regnskapsprinsipp fra 2022 til 2023.

Antall årsverk

Antall årsverk sysselsatt i regnskapsåret:

7



SPLAY ONE AS
914 568 838

Note 1 - Lønnskostnader

Spesifikasjon av lønnskostnader	2023	2022
Lønn	2 945 541	9 824 788
Arbeidsgiveravgift	555 673	1 396 590
Pensjonskostnader	214 694	757 586
Andre relaterte ytelser	272 460	-2 464 664
Sum	3 988 368	9 514 300

Note 2 - Varige driftsmidler/anleggsmidler

Varige driftsmidler	Driftsløsøre, inventar o.l
Anskaffelseskost pr 01.01	1 011 796
Tilgang i året	0
Avgang i året	0
Anskaffelseskost pr 31.12	1 011 796
Akkumulert av- og nedskrivninger 01.01	-716 086
Akkumulert av- og nedskrivninger 31.12	-824 580
Balanseført verdi pr 31.12	187 216
Årets av- og nedskrivninger	108 494
Økonomisk levetid	5 - 10
Avskrivningsplan	Lineær

Note 3 - Spesifisering av skatt

Skattekostnad	2023	2022
+/- Endringer i utsatt skatt/utsatt skattefordel	0	0
Skattekostnad	0	0
Skattepliktig inntekt		
Resultat før skatt	-4 237 477	-2 287 467
Permanente forskjeller	0	7 760
+/- Endring i midlertidige forskjeller	-196 169	-77 313
Skattepliktig inntekt	-4 433 646	-2 357 020

Note 4 - Midlertidige forskjeller - utsatt skatt/skattefordel

Utsatt skatt/utsatt skattefordel i balansen avsettes på grunnlag av forskjeller mellom regnskapsmessige og skattemessige verdier i henhold til norsk regnskapsstandard for skatt.
Midlertidige skatteøkende og skattereduserende forskjeller som kan utlignes er nettoført.

Midlertidige forskjeller knyttet til:	01.01.2023	31.12.2023	Endring
Anleggsmidler	-67 076	-89 993	22 917
Omløpsmidler	-242 868	-23 787	-219 081
Fremførbart underskudd	-2 357 020	-6 790 666	4 433 646
Kortsiktig gjeld	-5	0	-5
Netto forskjeller	-2 666 969	-6 904 446	4 237 477
Skattereduserende forskjeller som ikke kan utlignes	0	6 517 187	-6 517 187
Sum midlertidige forskjeller som påvirker betalbar skatt	-2 666 969	-387 259	-2 279 710
Utsatt skattefordel 31.12.2023 basert på 22 %	-85 197	-85 197	0



SPLAY ONE AS
914 568 838

Note 5 - Konsern, tilknyttet selskap m.v.

Fordringer

	2023	2022
Samlet beløp som gjelder foretak i samme konsern	8 099 649	7 343 081

Kortsiktig gjeld

	2023	2022
Samlet beløp som gjelder foretak i samme konsern	8 273 694	296 360

Note 6 - Bankinnskudd

	31.12.2023
I posten for bankinnskudd inngår egen konto for bundne skattetrekksmidler med Skyldig skattetrekk	132 154 -97 883

Note 7 - Aksjekapital

Aksjeklasse	Antall aksjer	Aksjenes pålydende	Bokført verdi
Ordinære	2 500	16	40 000

Aksjonærer	Antall aksjer	Eierandel %	Aksjeklasse
Splay AB	2 500	100,00	Ordinære

Note 8 - Egenkapital

	Aksjekapital	Overkurs	Opptjent egenkapital	Udekket tap	Sum
Egenkapital 31.12.2022	40 000	8 043 618	0	-2 679 733	5 403 885
Årsresultat	0	0	-4 237 477	0	-4 237 477
Nedsettelse av aksjekapital og utdeling av overkurs	0	-6 917 210	0	0	-6 917 210
Andre endringer	0	0	4 237 477	2 679 733	6 917 210
Egenkapital 31.12.2023	40 000	1 126 408	0	0	1 166 408

Lån og sikkerhetsstillelse til ledende personer, eiere med videre

Det er ikke gitt lån eller sikkerhetsstillelse til medlemmer av styrende organer.



Medlem av
Den norske Revisorforening

NO 928 942 767 MVA
www.revisorkonsult.no

Til generalforsamlingen i
Splay One AS

UAVHENGIG REVISORS BERETNING 2023

Konklusjon

Vi har revidert Splay One AS' årsregnskap som viser et underskudd på kr 4 237 477. Årsregnskapet består av balanse per 31. desember 2023, resultatregnskap for regnskapsåret avsluttet per denne datoen og noter til årsregnskapet, herunder et sammendrag av viktige regnskapsprinsipper.

Etter vår mening

- oppfyller årsregnskapet gjeldende lovkrav, og
- gir årsregnskapet et rettviseende bilde av selskapets finansielle stilling per 31. desember 2023 og av dets resultat for regnskapsåret avsluttet per denne datoen i samsvar med regnskapslovens regler og god regnskapsskikk i Norge.

Grunnlag for konklusjonen

Vi har gjennomført revisjonen i samsvar med de internasjonale revisjonsstandardene International Standards on Auditing (ISA-ene). Våre oppgaver og plikter i henhold til disse standardene er beskrevet nedenfor under Revisors oppgaver og plikter ved revisjonen av årsregnskapet. Vi er uavhengige av selskapet slik det kreves i lov, forskrift og International Code of Ethics for Professional Accountants (inkludert internasjonale uavhengighetsstandarder) utstedt av the International Ethics Standards Board for Accountants (IESBA-reglene), og vi har overholdt våre øvrige etiske forpliktelser i samsvar med disse kravene. Innhentet revisjonsbevis er etter vår vurdering tilstrekkelig og hensiktsmessig som grunnlag for vår konklusjon.

Ledelsens ansvar for årsregnskapet

Ledelsen (styret og daglig leder) er ansvarlig for å utarbeide årsregnskapet og for at det gir et rettviseende bilde i samsvar med regnskapslovens regler og god regnskapsskikk i Norge. Ledelsen er også ansvarlig for slik intern kontroll som den finner nødvendig for å kunne utarbeide et årsregnskap som ikke inneholder vesentlig feilinformasjon, verken som følge av misligheter eller utilsiktede feil.

Hovedkontor
Tynset
Parkveien 1, 2500 Tynset
+ 47 62 20 21 80
post@revisorkonsult.no

Avdeling
Oslo
Østensjøveien 36, 0667 Oslo
+ 47 911 80 082
post@revisorkonsult.no

Avdeling
Røros
Tollef Bredals vei 13, 7374 Røros
+ 47 928 85 246
post@revisorkonsult.no



Splay One AS
UAVHENGIG REVISORS BERETNING 2023

Side 2


Ved utarbeidelsen av årsregnskapet må ledelsen ta standpunkt til selskapets evne til fortsatt drift og opplyse om forhold av betydning for fortsatt drift. Forutsetningen om fortsatt drift skal legges til grunn for årsregnskapet så lenge det ikke er sannsynlig at virksomheten vil bli avvirket.

Revisors oppgaver og plikter ved revisjonen av årsregnskapet

Vårt mål er å oppnå betryggende sikkerhet for at årsregnskapet som helhet ikke inneholder vesentlig feilinformasjon, verken som følge av misligheter eller utilsiktede feil, og å avgi en revisjonsberetning som inneholder vår konklusjon. Betryggende sikkerhet er en høy grad av sikkerhet, men ingen garanti for at en revisjon utført i samsvar med ISA-ene, alltid vil avdekke vesentlig feilinformasjon som eksisterer. Feilinformasjon kan oppstå som følge av misligheter eller utilsiktede feil. Feilinformasjon blir vurdert som vesentlig dersom den enkeltvis eller samlet med rimelighet kan forventes å påvirke økonomiske beslutninger som brukerne foretar basert på årsregnskapet.

For videre beskrivelse av revisors oppgaver og plikter vises det til:
<https://revisorforeningen.no/revisjonsberetninger>

Oslo, 23. april 2024
Revisorkonsult AS


Petter Gullikstad
Statsautorisert revisor

Hovedkontor
Tynset
 Parkveien 1, 2500 Tynset
 +47 62 20 21 80
 post@revisorkonsult.no

Avdeling
Oslo
 Østensjøveien 36, 0667 Oslo
 +47 911 80 082
 post@revisorkonsult.no

Avdeling
Røros
 Tollef Bredals vei 13, 7374 Røros
 +47 928 85 246
 post@revisorkonsult.no