



## ÅRSREGNSKAPET FOR REGNSKAPSÅRET 2019 - GENERELL INFORMASJON

### Enheten

Organisasjonsnummer: 912 374 289  
Organisasjonsform: Aksjeselskap  
Foretaksnavn: SVEEN ELEKTRO AS  
Forretningsadresse: Frøbergvegen 218  
2320 FURNES

### Regnskapsår

Årsregnskapets periode: 01.01.2019 - 31.12.2019

### Konsern

Morselskap i konsern: Nei

### Regnskapsregler

Regler for små foretak benyttet: Ja  
Benyttet ved utarbeidelsen av årsregnskapet til selskapet: Regnskapslovens alminnelige regler

### Årsregnskapet fastsatt av kompetent organ

Bekreftet av representant for selskapet: Alf Tore Sveen  
Dato for fastsettelse av årsregnskapet: 31.08.2020

### Grunnlag for avgivelse

År 2019: Årsregnskapet er elektronisk innlevert  
År 2018: Tall er hentet fra elektronisk innlevert årsregnskap fra 2019

*Det er ikke krav til at årsregnskapet m.v. som sendes til Regnskapsregisteret er undertegnet. Kontrollen på at dette er utført ligger hos revisor/enhetens øverste organ. Sikkerheten ivaretas ved at innsender har rolle/rettighet for innsending av årsregnskapet via Altinn, og ved at det bekreftes at årsregnskapet er fastsatt av kompetent organ.*

Brønnøysundregistrene, 22.07.2021



## Resultatregnskap

Beløp i: NOK	Note	2019	2018
<b>RESULTATREGNSKAP</b>			
<b>Inntekter</b>			
Salgsinntekt		994 228	771 711
<b>Sum inntekter</b>		<b>994 228</b>	<b>771 711</b>
<b>Kostnader</b>			
Lønnskostnad	1, 2, 3	689 800	641 258
Annen driftskostnad	12	135 321	112 188
<b>Sum kostnader</b>		<b>825 121</b>	<b>753 446</b>
<b>Driftsresultat</b>		<b>169 108</b>	<b>18 265</b>
<b>Finansinntekter og finanskostnader</b>			
Annen renteinntekt		333	306
<b>Sum finansinntekter</b>		<b>333</b>	<b>306</b>
Annen rentekostnad			9
<b>Sum finanskostnader</b>			<b>9</b>
<b>Netto finans</b>		<b>333</b>	<b>297</b>
<b>Ordinært resultat før skattekostnad</b>		<b>169 441</b>	<b>18 562</b>
Skattekostnad på ordinært resultat	4	26 548	4 271
<b>Ordinært resultat etter skattekostnad</b>		<b>142 893</b>	<b>14 291</b>
<b>Årsresultat</b>		<b>142 893</b>	<b>14 291</b>
<b>Overføringer og disponeringer</b>			
Annen egenkapital		142 893	14 291
<b>Sum overføringer og disponeringer</b>		<b>142 893</b>	<b>14 291</b>



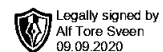
## Balanse

Beløp i: NOK	Note	2019	2018
<b>BALANSE - EIENDELER</b>			
<b>Anleggsmidler</b>			
<b>Immaterielle eiendeler</b>			
Sum anleggsmidler		0	0
<b>Omløpsmidler</b>			
<b>Varer</b>			
<b>Fordringer</b>			
Kundefordringer	6	238 500	12 183
<b>Sum fordringer</b>		<b>238 500</b>	<b>12 183</b>
<b>Bankinnskudd, kontanter og lignende</b>			
Bankinnskudd, kontanter og lignende	7	685 951	695 409
<b>Sum bankinnskudd, kontanter og lignende</b>		<b>685 951</b>	<b>695 409</b>
<b>Sum omløpsmidler</b>		<b>924 451</b>	<b>707 592</b>
<b>SUM EIENDELER</b>		<b>924 451</b>	<b>707 592</b>
<b>BALANSE - EGENKAPITAL OG GJELD</b>			
<b>Egenkapital</b>			
<b>Innskutt egenkapital</b>			
Aksjekapital (100 aksjer à kr 300,00)	8, 9, 10, 11	30 000	30 000
Annen innskutt egenkapital	11	-5 666	-5 666
<b>Sum innskutt egenkapital</b>		<b>24 334</b>	<b>24 334</b>
<b>Opptjent egenkapital</b>			
Annen egenkapital	11	510 686	367 793
<b>Sum opptjent egenkapital</b>		<b>510 686</b>	<b>367 793</b>
<b>Sum egenkapital</b>	11	<b>535 020</b>	<b>392 127</b>



## Balanse

Beløp i: NOK	Note	2019	2018
<b>Sum langsiktig gjeld</b>		<b>0</b>	<b>0</b>
<b>Kortsiktig gjeld</b>			
Leverandørgjeld		1 941	4 495
Betalbar skatt	4	26 548	4 271
Skyldige offentlige avgifter		283 195	228 952
Annen kortsiktig gjeld		77 747	77 747
<b>Sum kortsiktig gjeld</b>		<b>389 431</b>	<b>315 465</b>
<b>Sum gjeld</b>		<b>389 431</b>	<b>315 465</b>
<b>SUM EGENKAPITAL OG GJELD</b>		<b>924 451</b>	<b>707 592</b>



**Årsregnskap for 2019**

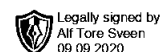
**Sveen Elektro AS  
2320 FURNES**

Innhold

Resultatregnskap  
Balanse  
Noter

Utarbeidet av:  
Addere Regnskap AS  
Postboks 3018  
2318 HAMAR  
Org.nr. 990652546

Utarbeidet med:  
Total Årsoppgjør

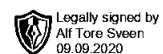


## Resultatregnskap for 2019 Sveen Elektro AS

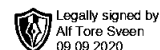
	Note	2019	2018
Salgsinntekt		994 228	771 711
<b>Sum driftsinntekter</b>		<b>994 228</b>	<b>771 711</b>
Lønnskostnad	1, 2, 3	-689 800	-641 258
Annen driftskostnad	12	-135 321	-112 188
<b>Sum driftskostnader</b>		<b>-825 121</b>	<b>-753 446</b>
<b>Driftsresultat</b>		<b>169 108</b>	<b>18 265</b>
Annen renteinntekt		333	306
<b>Sum finansinntekter</b>		<b>333</b>	<b>306</b>
Annen rentekostnad		0	-9
<b>Sum finanskostnader</b>		<b>0</b>	<b>-9</b>
<b>Netto finans</b>		<b>333</b>	<b>297</b>
<b>Ordinært resultat før skattekostnad</b>		<b>169 441</b>	<b>18 562</b>
Skattekostnad på ordinært resultat	4	-26 548	-4 271
<b>Ordinært resultat</b>		<b>142 893</b>	<b>14 291</b>
<b>Årsresultat</b>		<b>142 893</b>	<b>14 291</b>
<b>Overføringer</b>			
Annen egenkapital		142 893	14 291
<b>Sum</b>		<b>142 893</b>	<b>14 291</b>



**Balanse pr. 31. desember 2019**  
**Sveen Elektro AS**



	Note	2019	2018
<b>EIENDELER</b>			
<b>Omløpsmidler</b>			
<b>Fordringer</b>			
Kundefordringer	6	238 500	12 183
<b>Sum fordringer</b>		<b>238 500</b>	<b>12 183</b>
Bankinnskudd, kontanter og lignende	7	685 951	695 409
<b>Sum bankinnskudd, kontanter og lignende</b>		<b>685 951</b>	<b>695 409</b>
<b>Sum omløpsmidler</b>		<b>924 451</b>	<b>707 592</b>
<b>Sum eiendeler</b>		<b>924 451</b>	<b>707 592</b>

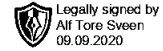


## Balanse pr. 31. desember 2019 Sveen Elektro AS

	Note	2019	2018
<b>EGENKAPITAL OG GJELD</b>			
<b>Egenkapital</b>			
<b>Innskutt egenkapital</b>			
Aksjekapital (100 aksjer à kr 300,00)	8, 9, 10, 11	30 000	30 000
Annen innskutt egenkapital	11	-5 666	-5 666
<b>Sum innskutt egenkapital</b>		<b>24 334</b>	<b>24 334</b>
<b>Opptjent egenkapital</b>			
Annen egenkapital	11	510 686	367 793
<b>Sum opptjent egenkapital</b>		<b>510 686</b>	<b>367 793</b>
<b>Sum egenkapital</b>	11	<b>535 020</b>	<b>392 127</b>
<b>Gjeld</b>			
<b>Kortsiktig gjeld</b>			
Leverandørgjeld		1 941	4 495
Betalbar skatt	4	26 548	4 271
Skyldige offentlige avgifter		283 195	228 952
Annen kortsiktig gjeld		77 747	77 747
<b>Sum kortsiktig gjeld</b>		<b>389 431</b>	<b>315 465</b>
<b>Sum gjeld</b>		<b>389 431</b>	<b>315 465</b>
<b>Sum egenkapital og gjeld</b>		<b>924 451</b>	<b>707 592</b>

Furnes, 31.08.2020

Alf Tore Sveen  
Styrets leder / Daglig leder



## Noter 2019 Sveen Elektro AS

### Regnskapsprinsipper

Årsregnskapet er satt opp i samsvar med regnskapsloven og god regnskapsskikk for små foretak.

#### Salgsinntekter

Inntektsføring ved salg av varer skjer på leveringstidspunktet. Tjenester inntektsføres etter hvert som de leveres.

#### Klassifisering og vurdering av balanseposter

Omløpsmidler og kortsiktig gjeld omfatter poster som knytter seg til varekretsløpet. For andre poster enn kundefordringer omfattes poster som forfaller til betaling innen ett år etter transaksjonsdagen. Anleggsmidler er eiendeler bestemt til varig eie og bruk. Langsiktig gjeld er gjeld som forfaller senere enn ett år etter transaksjonsdagen.

Omløpsmidler vurderes til laveste av anskaffelseskost og virkelig verdi. Kortsiktig gjeld balanseføres til nominelt beløp på etableringstidspunktet.

Anleggsmidler vurderes til anskaffelseskost. Varige anleggsmidler avskrives etter en fornuftig avskrivningsplan. Anleggsmidlene nedskrives til virkelig verdi ved verdifall som ikke forventes å være forbigående. Langsiktig gjeld med unntak av andre avsetninger balanseføres til nominelt beløp på etableringstidspunktet.

#### Fordringer

Kundefordringer og andre fordringer er oppført i balansen til pålydende etter fradrag for avsetning til forventet tap. Avsetning til tap gjøres på grunnlag av individuelle vurderinger av de enkelte fordringene. I tillegg gjøres det for øvrige kundefordringer en uspesifisert avsetning for å dekke antatt tap.

#### Varige driftsmidler

Varige driftsmidler balanseføres og avskrives over driftsmidlenes levetid dersom de har antatt levetid over 3 år og har en kostpris som overstiger kr 15.000. Direkte vedlikehold av driftsmidler kostnadsføres løpende under driftskostnader, mens påkostninger eller forbedringer tillegges driftsmidlets kostpris og avskrives i takt med driftsmidlet.

#### Forøvrig er følgende regnskapsprinsipper anvendt:

Utbytte er inntektsført samme år som det er avsatt i datterselskap/tilknyttet selskap, dersom det er sannsynlig at beløpet vil mottas. Ved utbytte som overstiger andel av tilbakeholdt resultat etter kjøpet representerer den overskytende del tilbakebetaling av investert kapital, og er fratrukket investeringens verdi i balansen.

#### Skatt

Skattekostnaden i resultatregnskapet omfatter både periodens betalbare skatt og endring i utsatt skatt. Utsatt skatt er beregnet med 22% på grunnlag av de midlertidige forskjeller som eksisterer mellom regnskapsmessige og skattemessige verdier, samt ligningsmessig underskudd til fremføring ved utgangen av regnskapsåret.

Skatteøkende og skattereduserende midlertidige forskjeller som reverserer eller kan reversere i samme periode er utlignet og skattevirkningen er beregnet på nettogrunnlaget.

### Note 1 - Lønnskostnader etc

	2019	2018
Lønn	590 642	548 908
Arbeidsgiveravgift	85 718	79 459
Andre relaterte ytelser / Refusjoner	13 440	12 891
<b>Sum</b>	<b>689 800</b>	<b>641 258</b>

Foretaket har sysselsatt 1 årsverk i regnskapsåret.



## Note 2 - Obligatorisk tjenestepensjon

### Obligatorisk tjenestepensjon

Foretaket er ikke pliktig til å ha tjenestepensjonsordning etter lov om obligatorisk tjenestepensjon.

## Note 3 - Ytelse til ledende personer

### Ytelse til ledende personer

Type ytelse	Daglig leder	Styret
Lønn	618 591	
Annen godtgjørelse	98 112	

## Note 4 - Skatt

	2019	2018
Ordinært resultat før skattekostnad	169 441	18 562
+/- Permanente forskjeller	-38	9
+/- Årets endring i midlertidige forskjeller	-48 730	
<b>Årets skattegrunnlag</b>	<b>120 673</b>	<b>18 571</b>
Betalbar inntektsskatt for selskapet basert på 22%	26 548	4 271
Sum	26 548	4 271
<b>Skattekostnad i resultatregnskapet</b>	<b>26 548</b>	<b>4 271</b>
Betalbar skatt i skattekostnad	26 548	4 271
<b>Betalbar skatt i balansen</b>	<b>26 548</b>	<b>4 271</b>

## Note 5 - Midl. forskjeller - Utsatt skatt/skattefordel

Utsatt skatt/utsatt skattefordel i balansen avsettes på grunnlag av forskjeller mellom regnskapsmessige og skattemessige verdier i henhold til norsk regnskapsstandard for skatt. Midlertidige skatteøkende og skattereduserende forskjeller som kan utlignes er nettoført.

Midlertidige forskjeller knyttet til:	01.01.2019	31.12.2019	Endring
Omløpsmidler	-48 730	0	-48 730
Netto forskjeller	-48 730	0	-48 730
Skattereduserende forskjeller som ikke kan utlignes	48 730	0	48 730
Sum midlertidige forskjeller	0	0	0
<b>Utsatt skattefordel 31.12.19. basert på 22%</b>	<b>0</b>	<b>0</b>	<b>0</b>

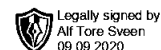
## Note 6 - Kundefordringer

Kundefordringer er vurdert til pålydende, nedskrevet med forventet tap på fordringer.

	2019	2018
Kundefordringer til pålydende	238 500	60 913
Avsatt til dekning av usikre fordringer		-48 730
<b>Netto oppførte kundefordringer</b>	<b>238 500</b>	<b>12 183</b>

## Note 7 - Bankinnskudd

I posten for bankinnskudd inngår egen konto for bundne skattetrekkmidler med kr 27 939. Skyldig skattetrekk er kr 25 772.



## Note 8 - Aksjekapital

Foretaket har 100 aksjer, pålydende kr 300,00, noe som gir en samlet aksjekapital på kr 30 000.

Foretaket har én aksjeklasse. Alle aksjer har lik stemme- og utbytterett.

## Note 9 - Aksjonærer

Foretaket har 1 aksjonær.

Aksjonærens navn	Antall aksjer	Eierandel
Sveen, Alf Tore	100	100,00%
<b>Sum</b>	<b>100</b>	<b>100,00%</b>

## Note 10 - Aksjeinnehav

Tittel	Navn	Antall aksjer
Daglig leder/ Styrets leder	Alf Tore Sveen	100

## Note 11 - Egenkapital

	Aksjekapital	Annen innsk. EK	Annen EK	Sum
Egenkapital 01.01.2019	30 000	-5 666	367 793	392 127
Årets resultat			142 893	142 893
<b>Egenkapital 31.12.2019</b>	<b>30 000</b>	<b>-5 666</b>	<b>510 686</b>	<b>535 020</b>

## Note 12 - Revisjon

Selskapet oppfyller kravene til fravalg revisor, og dette er valgt. Årsregnskapet er utarbeidet av autorisert regnskapsførerselskap.