



## ÅRSREGNSKAPET FOR REGNSKAPSÅRET 2018 - GENERELL INFORMASJON

### Enheten

Organisasjonsnummer: 982 725 402  
Organisasjonsform: Aksjeselskap  
Foretaksnavn: BLOM NORWAY AS  
Forretningsadresse: Fornebuveien 7  
1366 LYSAKER

### Regnskapsår

Årsregnskapets periode: 01.01.2018 - 31.12.2018

### Konsern

Morselskap i konsern: Nei

### Regnskapsregler

Regler for små foretak benyttet: Ja  
Benyttet ved utarbeidelsen av årsregnskapet til selskapet: Regnskapslovens alminnelige regler

### Årsregnskapet fastsatt av kompetent organ

Bekreftet av representant for selskapet: Lennart Flem  
Dato for fastsettelse av årsregnskapet: 22.03.2019

### Grunnlag for avgivelse

År 2018: Årsregnskapet er elektronisk innlevert  
År 2017: Tall er hentet fra elektronisk innlevert årsregnskap fra 2018

*Det er ikke krav til at årsregnskapet m.v. som sendes til Regnskapsregisteret er undertegnet. Kontrollen på at dette er utført ligger hos revisor/enhetens øverste organ. Sikkerheten ivaretas ved at innsender har rolle/rettighet for innsending av årsregnskapet via Altinn, og ved at det bekreftes at årsregnskapet er fastsatt av kompetent organ.*

Brønnøysundregistrene, 02.05.2021



## Resultatregnskap

Beløp i: NOK	Note	2018	2017
<b>RESULTATREGNSKAP</b>			
<b>Inntekter</b>			
Salgsinntekt	1, 2	38 817 982	31 192 695
<b>Sum inntekter</b>		<b>38 817 982</b>	<b>31 192 695</b>
<b>Kostnader</b>			
Varekostnad	2	16 241 184	15 919 079
Lønnskostnad	5	14 770 500	11 260 011
Avskrivning på varige driftsmidler og immaterielle eiendeler	6	45 808	464 479
Annen driftskostnad		5 459 379	4 269 367
<b>Sum kostnader</b>		<b>36 516 871</b>	<b>31 912 937</b>
<b>Driftsresultat</b>		<b>2 301 110</b>	<b>-720 241</b>
<b>Finansinntekter og finanskostnader</b>			
Renteinntekt fra foretak i samme konsern		7 644	
Annen renteinntekt		5 167	8 201
Annen finansinntekt		336 067	156 780
<b>Sum finansinntekter</b>		<b>348 878</b>	<b>164 981</b>
Annen rentekostnad		711	61 461
Annen finanskostnad		379 586	529 866
<b>Sum finanskostnader</b>		<b>380 297</b>	<b>591 327</b>
<b>Netto finans</b>		<b>-31 419</b>	<b>-426 346</b>
<b>Ordinært resultat før skattekostnad</b>		<b>2 269 691</b>	<b>-1 146 588</b>
Skattekostnad på ordinært resultat	10	295 383	-310 842
<b>Ordinært resultat etter skattekostnad</b>		<b>1 974 308</b>	<b>-835 746</b>
<b>Årsresultat</b>		<b>1 974 308</b>	<b>-835 746</b>
<b>Årsresultat etter minoritetsinteresser</b>		<b>1 974 308</b>	<b>-835 746</b>
<b>Totalresultat</b>		<b>1 974 308</b>	<b>-835 746</b>



## Resultatregnskap

<b>Beløp i: NOK</b>	<b>Note</b>	<b>2018</b>	<b>2017</b>
<b>Overføringer og disponeringer</b>			
Udekket tap		931 926	-835 746
Overføringer til/fra annen egenkapital	3	1 042 382	
<b>Sum overføringer og disponeringer</b>		<b>1 974 308</b>	<b>-835 746</b>



## Balanse

Beløp i: NOK	Note	2018	2017
<b>BALANSE - EIENDELER</b>			
<b>Anleggsmidler</b>			
<b>Immaterielle eiendeler</b>			
Konsesjoner, patenter, lisenser, varemerker og lignende rettigheter	6		45 808
Utsatt skattefordel	10		
<b>Sum immaterielle eiendeler</b>			<b>45 808</b>
<b>Sum anleggsmidler</b>		<b>0</b>	<b>45 808</b>
<b>Omløpsmidler</b>			
<b>Varer</b>			
<b>Fordringer</b>			
Kundefordringer	2, 7	5 552 755	8 119 512
Andre fordringer	2, 8	379 860	2 374 711
<b>Sum fordringer</b>		<b>5 932 614</b>	<b>10 494 222</b>
<b>Bankinnskudd, kontanter og lignende</b>			
Bankinnskudd, kontanter og lignende	9	17 701 272	12 979 673
<b>Sum bankinnskudd, kontanter og lignende</b>		<b>17 701 272</b>	<b>12 979 673</b>
<b>Sum omløpsmidler</b>		<b>23 633 887</b>	<b>23 473 896</b>
<b>SUM EIENDELER</b>		<b>23 633 887</b>	<b>23 519 704</b>
<b>BALANSE - EGENKAPITAL OG GJELD</b>			
<b>Egenkapital</b>			
<b>Innskutt egenkapital</b>			
Selskapskapital	3, 4	110 000	110 000
Overkurs	3	16 674 781	16 674 781
<b>Sum innskutt egenkapital</b>		<b>16 784 781</b>	<b>16 784 781</b>
<b>Opptjent egenkapital</b>			



## Balanse

<b>Beløp i: NOK</b>	<b>Note</b>	<b>2018</b>	<b>2017</b>
Annen egenkapital	3	1 042 382	
Udekket tap	3		931 926
<b>Sum opptjent egenkapital</b>		<b>1 042 382</b>	<b>-931 926</b>
<b>Sum egenkapital</b>		<b>17 827 163</b>	<b>15 852 855</b>
<b>Gjeld</b>			
<b>Langsiktig gjeld</b>			
Utsatt skatt	10	154 364	
<b>Sum avsetninger for forpliktelser</b>		<b>154 364</b>	
<b>Annen langsiktig gjeld</b>			
<b>Sum langsiktig gjeld</b>		<b>154 364</b>	<b>0</b>
<b>Kortsiktig gjeld</b>			
Leverandørgjeld	2	1 338 471	2 741 015
Betalbar skatt	10	141 019	
Skyldige offentlige avgifter		2 187 256	3 508 582
Annen kortsiktig gjeld		1 985 614	1 417 252
<b>Sum kortsiktig gjeld</b>		<b>5 652 360</b>	<b>7 666 849</b>
<b>Sum gjeld</b>		<b>5 806 724</b>	<b>7 666 849</b>
<b>SUM EGENKAPITAL OG GJELD</b>		<b>23 633 887</b>	<b>23 519 704</b>



**KPMG AS**  
Sørkedalsveien 6  
Postboks 7000 Majorstuen  
0306 Oslo

Telephone +47 04063  
Fax +47 22 60 96 01  
Internet www.kpmg.no  
Enterprise 935 174 627 MVA

Til generalforsamlingen i Blom Norway AS

## Uavhengig revisors beretning

### Uttalelse om revisjonen av årsregnskapet

#### Konklusjon

Vi har revidert Blom Norway AS' årsregnskap som viser et overskudd på kr 1 974 308. Årsregnskapet består av balanse per 31. desember 2018, resultatregnskap for regnskapsåret avsluttet per denne datoen og noter til årsregnskapet, herunder et sammendrag av viktige regnskapsprinsipper.

Etter vår mening er det medfølgende årsregnskapet avgitt i samsvar med lov og forskrifter og gir et rettviseende bilde av selskapets finansielle stilling per 31. desember 2018, og av dets resultater for regnskapsåret avsluttet per denne datoen i samsvar med regnskapslovens regler og god regnskapsskikk i Norge.

#### Grunnlag for konklusjonen

Vi har gjennomført revisjonen i samsvar med lov, forskrift og god revisjonsskikk i Norge, herunder de internasjonale revisjonsstandardene International Standards on Auditing (ISA-ene). Våre oppgaver og plikter i henhold til disse standardene er beskrevet i Revisors oppgaver og plikter ved revisjon av årsregnskapet. Vi er uavhengige av selskapet slik det kreves i lov og forskrift, og har overholdt våre øvrige etiske forpliktelser i samsvar med disse kravene. Etter vår oppfatning er innhentet revisjonsbevis tilstrekkelig og hensiktsmessig som grunnlag for vår konklusjon.

#### Styrets og daglig leders ansvar for årsregnskapet

Styret og daglig leder (ledelsen) er ansvarlig for å utarbeide årsregnskapet i samsvar med lov og forskrifter, herunder for at det gir et rettviseende bilde i samsvar med regnskapslovens regler og god regnskapsskikk i Norge. Ledelsen er også ansvarlig for slik intern kontroll som den finner nødvendig for å kunne utarbeide et årsregnskap som ikke inneholder vesentlig feilinformasjon, verken som følge av misligheter eller utilsiktede feil.

Ved utarbeidelsen av årsregnskapet må ledelsen ta standpunkt til selskapets evne til fortsatt drift og opplyse om forhold av betydning for fortsatt drift. Forutsetningen om fortsatt drift skal legges til grunn for årsregnskapet så lenge det ikke er sannsynlig at virksomheten vil bli avvirket.

#### Revisors oppgaver og plikter ved revisjonen av årsregnskapet

Vårt mål med revisjonen er å oppnå betryggende sikkerhet for at årsregnskapet som helhet ikke inneholder vesentlig feilinformasjon, verken som følge av misligheter eller utilsiktede feil, og å avgi en revisjonsberetning som inneholder vår konklusjon. Betyggende sikkerhet er en høy grad av sikkerhet, men ingen garanti for at en revisjon utført i samsvar med lov, forskrift og god revisjonsskikk i Norge, herunder ISA-ene, alltid vil avdekke vesentlig feilinformasjon som eksisterer. Feilinformasjon kan oppstå som følge av misligheter eller utilsiktede feil. Feilinformasjon blir vurdert som vesentlig dersom den enkeltvis eller samlet med rimelighet kan forventes å påvirke økonomiske beslutninger som brukerne foretar basert på årsregnskapet.

Som del av en revisjon i samsvar med lov, forskrift og god revisjonsskikk i Norge, herunder ISA-ene, utøver vi profesjonelt skjønn og utviser profesjonell skepsis gjennom hele revisjonen. I tillegg:

- identifiserer og anslår vi risikoen for vesentlig feilinformasjon i regnskapet, enten det skyldes misligheter eller utilsiktede feil. Vi utformer og gjennomfører revisjonshandlinger for å håndtere slike risikoer, og innhenter revisjonsbevis som er tilstrekkelig og hensiktsmessig som grunnlag for vår konklusjon. Risikoen for at vesentlig feilinformasjon som følge av misligheter ikke blir avdekket, er høyere enn for feilinformasjon som skyldes utilsiktede feil, siden misligheter kan innebære samarbeid, forfalskning, bevisste utelatelser, uriktige fremstillinger eller overstyring av intern kontroll.

KPMG AS, a Norwegian limited liability company and member firm of the KPMG network of independent member firms affiliated with KPMG International Cooperative ("KPMG International"), a Swiss entity.

Statautoriserte revisorer - medlemmer av Den norske Revisorforening

#### Offices in:

Oslo	Elekrum	Mo i Rana	Stord
Ålbå	Finnsees	Moide	Strømsø
Arendal	Hamar	Siken	Tromsø
Bergen	Haugesund	Sanddaljord	Tromsøen
Bodo	Kjellerik	Sandnessjøen	Tyneet
Drammen	Kristiansund	Stavanger	Ålesund

Perinco Dokumentnøkkel: D\EST-080KJ-ILNE7-T6IEG-INVAV-BENZ2



Revisors beretning - 2018  
Blom Norway AS

- opparbeider vi oss en forståelse av den interne kontroll som er relevant for revisjonen, for å utforme revisjonshandlinger som er hensiktsmessige etter omstendighetene, men ikke for å gi uttrykk for en mening om effektiviteten av selskapets interne kontroll.
- evaluerer vi om de anvendte regnskapsprinsippene er hensiktsmessige og om regnskapsestimaterne og tilhørende noteopplysninger utarbeidet av ledelsen er rimelige.
- konkluderer vi på hensiktsmessigheten av ledelsens bruk av fortsatt drift-forutsetningen ved avleggelsen av regnskapet, basert på innhentede revisjonsbevis, og hvorvidt det foreligger vesentlig usikkerhet knyttet til hendelser eller forhold som kan skape tvil av betydning om selskapets evne til fortsatt drift. Dersom vi konkluderer med at det eksisterer vesentlig usikkerhet, kreves det at vi i revisjonsberetningen henleder oppmerksomheten på tilleggsopplysningene i regnskapet, eller, dersom slike tilleggsopplysninger ikke er tilstrekkelige, at vi modifierer vår konklusjon om årsregnskapet. Våre konklusjoner er basert på revisjonsbevis innhentet inntil datoen for revisjonsberetningen. Etterfølgende hendelser eller forhold kan imidlertid medføre at selskapet ikke fortsetter driften.
- evaluerer vi den samlede presentasjonen, strukturen og innholdet, inkludert tilleggsopplysningene, og hvorvidt årsregnskapet representerer de underliggende transaksjonene og hendelsene på en måte som gir et rettviseende bilde.

Vi kommuniserer med styret blant annet om det planlagte omfanget av revisjonen og til hvilken tid revisjonsarbeidet skal utføres. Vi utveksler også informasjon om forhold av betydning som vi har avdekket i løpet av revisjonen, herunder om eventuelle svakheter av betydning i den interne kontrollen.

## Uttalelse om øvrige lovmessige krav

### Konklusjon om registrering og dokumentasjon

Basert på vår revisjon av årsregnskapet som beskrevet ovenfor, og kontrollhandlinger vi har funnet nødvendig i henhold til internasjonal standard for attestasjonsoppdrag (ISAE) 3000 «Attestasjonsoppdrag som ikke er revisjon eller forenklet revisorkontroll av historisk finansiell informasjon», mener vi at ledelsen har oppfylt sin plikt til å sørge for ordentlig og oversiktlig registrering og dokumentasjon av selskapets regnskapsopplysninger i samsvar med lov og god bokføringsikk i Norge.

Oslo 26. mars 2019  
KPMG AS

Svein Wiig  
Statsautorisert revisor  
(elektronisk signert)

Penneo Dokumentnøkkel: DXE3T-08QKJ-JLNEZ-T6IEG-JNVAV-BEN7Z



# PENNEO

*Signaturene i dette dokumentet er juridisk bindende. Dokument signert med "Penneo" - sikker digital signatur.  
De signerende parter sin identitet er registrert, og er listet nedenfor.*

*"Med min signatur bekrefter jeg alle dataer og innholdet i dette dokument."*

## Svein Christian Wiig

Partner

Serienummer: 9578-5994-4-770793

IP: 80.232.xxx.xxx

2019-03-26 19:28:50Z



Penneo Dokumentnøkkel: DYE31-Q8QKJ-JLNEZ-T6IEG-JNVAV-BEN7Z

Dokumentet er signert digitalt, med **Penneo.com**. Alle digitale signatur-data i dokumentet er sikret og validert av den datamaskin-utregnede hash-verdien av det opprinnelige dokument. Dokumentet er låst og tids-stemplet med et sertifikat fra en betrodd tredjepart. All kryptografisk bevis er integrert i denne PDF, for fremtidig validering (hvis nødvendig).

### Hvordan bekrefter at dette dokumentet er originalen?

Dokumentet er beskyttet av ett Adobe CDS sertifikat. Når du åpner dokumentet i

Adobe Reader, skal du kunne se at dokumentet er sertifisert av **Penneo e-signature service** <penneo@penneo.com>. Dette garanterer at innholdet i dokumentet ikke har blitt endret.

Det er lett å kontrollere de kryptografiske beviser som er lokalisert inne i dokumentet, med Penneo validator - <https://penneo.com/validate>



# Årsregnskap 2018

## Blom Norway AS

Resultatregnskap  
Balanse  
Kontantstrøm  
Noter til regnskapet

Org.nr.: 982 725 402



<b>Resultatregnskap</b>			
<b>Blom Norway AS</b>			
	Note	2018	2017
<b>Driftsinntekter og driftskostnader</b>			
Salgsinntekt	1, 2	38 817 982	31 192 695
<b>Sum driftsinntekter</b>		<b>38 817 982</b>	<b>31 192 695</b>
Varekostnad	2	16 241 184	15 919 079
Lønnskostnad	5	14 770 500	11 260 011
Avskrivning av driftsmidler og immaterielle eiendeler	6	45 808	464 479
Annen driftskostnad		5 459 379	4 269 367
<b>Sum driftskostnader</b>		<b>36 516 871</b>	<b>31 912 937</b>
<b>Driftsresultat</b>		<b>2 301 110</b>	<b>-720 241</b>
<b>Finansinntekter og finanskostnader</b>			
Renteinntekt fra foretak i samme konsern		7 644	0
Annen renteinntekt		5 167	8 201
Annen finansinntekt		336 067	156 780
Annen rentekostnad		711	61 461
Annen finanskostnad		379 586	529 866
<b>Resultat av finansposter</b>		<b>-31 419</b>	<b>-426 346</b>
Ordinært resultat før skattekostnad		2 269 691	-1 146 588
Skattekostnad på ordinært resultat	10	295 383	-310 842
<b>Ordinært resultat</b>		<b>1 974 308</b>	<b>-835 746</b>
<b>Årsresultat</b>		<b>1 974 308</b>	<b>-835 746</b>
<b>Overføringer</b>			
Avsatt til annen egenkapital	3	1 042 382	0
Overført til udekket tap		-931 926	835 746
<b>Sum overføringer</b>		<b>1 974 308</b>	<b>-835 746</b>







<b>Balanse</b>			
<b>Blom Norway AS</b>			
	Note	2018	2017
<b>Eiendeler</b>			
<b>Anleggsmidler</b>			
<b>Immaterielle eiendeler</b>			
Konsesjoner, patenter o.l.	6	0	45 808
<b>Sum immaterielle eiendeler</b>		<u>0</u>	<u>45 808</u>
<b>Sum anleggsmidler</b>		<u>0</u>	<u>45 808</u>
<b>Omløpsmidler</b>			
<b>Fordringer</b>			
Kundefordringer	2, 7	5 552 755	8 119 512
Andre kortsiktige fordringer	2, 8	379 860	2 374 711
<b>Sum fordringer</b>		<u>5 932 614</u>	<u>10 494 222</u>
<b>Investeringer</b>			
Bankinnskudd, kontanter o.l.	9	17 701 272	12 979 673
<b>Sum omløpsmidler</b>		<u>23 633 887</u>	<u>23 473 896</u>
<b>Sum eiendeler</b>		<u>23 633 887</u>	<u>23 519 704</u>



<b>Balanse</b>			
<b>Blom Norway AS</b>			
	Note	2018	2017
<b>Egenkapital og gjeld</b>			
<b>Egenkapital</b>			
<b>Innskutt egenkapital</b>			
Aksjekapital	3, 4	110 000	110 000
Overkurs	3	16 674 781	16 674 781
<b>Sum innskutt egenkapital</b>		<b>16 784 781</b>	<b>16 784 781</b>
<b>Opptjent egenkapital</b>			
Annen egenkapital	3	1 042 382	0
Udekket tap	3	0	-931 926
<b>Sum opptjent egenkapital</b>		<b>1 042 382</b>	<b>-931 926</b>
<b>Sum egenkapital</b>		<b>17 827 163</b>	<b>15 852 855</b>
<b>Gjeld</b>			
<b>Avsetning for forpliktelser</b>			
Utsatt skatt	10	154 364	0
<b>Kortsiktig gjeld</b>			
Leverandørgjeld	2	1 338 471	2 741 015
Betalbar skatt	10	141 019	0
Skyldig offentlige avgifter		2 187 256	3 508 582
Annen kortsiktig gjeld		1 985 614	1 417 252
<b>Sum kortsiktig gjeld</b>		<b>5 652 360</b>	<b>7 666 849</b>
<b>Sum gjeld</b>		<b>5 806 724</b>	<b>7 666 849</b>
<b>Sum egenkapital og gjeld</b>		<b>23 633 887</b>	<b>23 519 704</b>

Oslo, 22.03.2019  
Styret i Blom Norway AS

 Øivind Olav Aase styreleder	 Hilde Irene Elhjem Skjæie styremedlem
 Erik Hagbø styremedlem	 Lennart Flem daglig leder

Blom Norway AS Side 4



<b>Indirekte kontantstrøm</b>			
<b>Blom Norway AS</b>			
	Note	2018	2017
<b>Kontantstrømmer fra operasjonelle aktiviteter</b>			
Resultat før skattekostnad		2 269 691	-1 146 588
Ordinære avskrivninger		45 808	464 479
Endring i kundefordringer		2 566 757	-8 299 512
Endring i leverandørgjeld		-1 402 544	2 741 015
Endring i andre tidsavgrensingsposter		1 241 887	2 731 265
<b>Netto kontantstrøm fra operasjonelle aktiviteter</b>		<b>4 721 599</b>	<b>-3 509 340</b>
<b>Kontantstrømmer fra investeringsaktiviteter</b>			
Utbetalinger ved kjøp av varige driftsmidler		0	-510 288
<b>Netto kontantstrøm fra investeringsaktiviteter</b>		<b>0</b>	<b>-510 288</b>
<b>Kontantstrømmer fra finansieringsaktiviteter</b>			
Innbetalinger av egenkapital		0	16 684 781
<b>Netto kontantstrøm fra finansieringsaktiviteter</b>		<b>0</b>	<b>16 684 781</b>
Netto endring i kontanter og kontantekvivalenter		4 721 599	12 665 153
Beh. av kont. og kontantekvivalenter ved per. begy		12 979 673	314 519
<b>Beh. av kont. og kontantekvivalenter ved per. sl</b>		<b>17 701 272</b>	<b>12 979 673</b>
<b>Blom Norway AS</b>		<b>Side 5</b>	



## Regnskapsprinsipper

Årsregnskapet er satt opp i samsvar med regnskapsloven og NRS 8 - God regnskapsskikk for små foretak.

### Valuta

Pengeposter i utenlandsk valuta vurderes iht. kursen ved regnskapsårets slutt.

### Driftsinntekter

Inntektsføring ved salg av varer skjer på leveringstidspunktet. Tjenester inntektsføres etter hvert som de leveres.

### Skatt

Skattekostnaden i resultatregnskapet omfatter både periodens betalbare skatt og endring i utsatt skatt. Utsatt skatt er beregnet med 22 % på grunnlag av de midlertidige forskjeller som eksisterer mellom regnskapsmessige og skattemessige verdier, samt ligningsmessig underskudd til fremføring ved utgangen av regnskapsåret. Skatteøkende og skattereduserende midlertidige forskjeller som reverserer eller kan reverseres i samme periode er utlignet og nettoført.

### Klassifisering og vurdering av anleggsmidler

Anleggsmidler omfatter eiendeler bestemt til varig eie og bruk. Anleggsmidler er vurdert til anskaffelseskost. Varige driftsmidler balanseføres og avskrives over driftsmidlets økonomiske levetid. Varige driftsmidler nedskrives til gjenvinnbart beløp ved verdifall som forventes ikke å være forbigående. Gjenvinnbart beløp er det høyeste av netto salgsverdi og verdi i bruk. Verdi i bruk er nåverdi av fremtidige kontantstrømmer knyttet til eiendelen. Nedskrivningen reverseres når grunnlaget for nedskrivningen ikke lenger er til stede.

### Klassifisering og vurdering av omløpsmidler

Omløpsmidler og kortsiktig gjeld omfatter normalt poster som forfaller til betaling innen ett år etter balansedagen, samt poster som knytter seg til varekretsløpet. Omløpsmidler vurderes til laveste verdi av anskaffelseskost og virkelig verdi.

### Fordringer

Kundefordringer og andre fordringer oppføres til pålydende etter fradrag for avsetning til forventet tap. Avsetning til tap gjøres på grunnlag av en individuell vurdering av de enkelte fordringene. Utført ikke fakturert arbeid for prosjekter inntekts- og balanseføres etter løpende avregning.



## Note 1 Salgsinntekter

<b>Geografisk fordeling</b>	<b>2018</b>	<b>2017</b>
Canada	0	3 353 196
Danmark	97 779	171 631
Finland	11 989	367 484
Tyskland	768 234	308 113
Italia	435 055	669 901
Norge	32 994 143	24 251 120
Portugal	0	68 366
Spania	227 020	52 970
Sverige	643 086	1 136 199
Sveits	220 746	315 984
Storbritannia	653 814	1 933 579
USA	261 190	0
<b>Sum fakturert</b>	<b>36 313 056</b>	<b>32 628 543</b>
Endring avsatte inntekter	2 504 926	-1 435 848
<b>Sum Inntekter</b>	<b>38 817 982</b>	<b>31 192 695</b>

## Note 2 Mellomværende med selskap i samme konsern

	<b>2018</b>	<b>2017</b>
<b>Fordringer</b>		
Kundefordringer konsern	231 680	392 161
Andre kortsiktige fordringer konsern	276	40 222
<b>Sum</b>	<b>231 956</b>	<b>432 382</b>
<b>Gjeld</b>		
Leverandørgjeld innen konsern	236 008	458 854
Annen kortsiktig gjeld konsern	142	0
<b>Sum</b>	<b>236 150</b>	<b>458 854</b>
<b>Salg</b>		
Salg til Terratec AS	8 078 127	5 254 671
Salg til Terratec AB	643 086	1 290 464
Salg til Blom Kartta OY	11 989	360 337
	142	0
<b>Sum</b>	<b>8 733 344</b>	<b>6 905 472</b>
<b>Kjøp</b>		
Anskaffelser fra Terratec AS	10 269 869	8 460 419
Anskaffelser fra Blom Data Spain	0	3 099 894
Anskaffelser fra Blom Geomatics AS	108 459	194 104
<b>Sum</b>	<b>10 378 328</b>	<b>11 754 417</b>



## Note 3 Egenkapital

	Aksjekapital	Overkurs	Annen egenkapital	Sum egenkapital
Pr 01.01.	110 000	16 674 781	-931 926	15 852 855
Årets resultat			1 974 308	1 974 308
<b>Pr 31.12.</b>	<b>110 000</b>	<b>16 674 781</b>	<b>1 042 382</b>	<b>17 827 163</b>

## Note 4 Aksjonærer

Aksjekapitalen i Blom Norway AS pr. 31.12 består av:

	Antall	Pålydende	Bokført
Ordinære aksjer	100	1 100,00	110 000
<b>Sum</b>	<b>100</b>		<b>110 000</b>

## Eierstruktur

De største aksjonærene i % pr. 31.12 var:

	Ordinære	Eierandel
Terratec AS	100	100,0
<b>Totalt antall aksjer</b>	<b>100</b>	<b>100,0</b>

Selskapet er et heleid datterselskap av Terratec AS. Konsernregnskapet utleveres hos morselskapet i Vækerøveien 3, 0281 Oslo.

## Note 5 Lønnskostnader og ytelser, godtgjørelser til daglig leder, styret og revisor

Lønnskostnader	2018	2017
Lønninger	11 669 535	9 988 162
Arbeidsgiveravgift	1 790 998	779 920
Pensjonskostnader	825 751	127 258
Andre ytelser	484 216	364 670
<b>Sum</b>	<b>14 770 500</b>	<b>11 260 011</b>

Selskapet har i 2018 sysselsatt 18 årsverk.

## Pensjonsforpliktelser

Selskapet er pliktig til å ha tjenstepensjonsordning etter lov om obligatorisk tjenstepensjon. Selskapets pensjonsordninger tilfredsstiller kravene i denne lov.

Ytelser til ledende personer	Daglig leder	Styret
Lønn	1 346 089	0
Annen godtgjørelse	23 189	0
<b>Sum</b>	<b>1 369 278</b>	<b>0</b>

Det er ikke gitt lån til- eller stilt sikkerhet for daglig leder eller nærstående parter.

## Revisor

Fakturert revisjonshonorar for 2018 utgjør kr. 35 876 eksklusive merverdiavgift. Annet honorar utgjør kr. 10 878.



## Note 6 Anleggnote

	Lisenser	Andre rettigheter	Kontor-maskiner	Sum varige driftsmidler
Anskaffelseskost 01.01.	476 168	8 559 448	518 115	9 553 731
Avgang solgte driftsmidler	0	-1 527 679	0	-1 527 679
<b>Anskaffelseskost 31.12.</b>	<b>476 168</b>	<b>7 031 769</b>	<b>518 115</b>	<b>8 026 052</b>
Akkumulerte avskrivninger ved fisjon	476 168	8 513 640	518 115	9 507 923
Årets avskrivninger	0	45 808	0	45 808
Reverserte avskr. ved avgang	0	1 527 679	0	1 527 679
<b>Bokført verdi per 31.12.</b>	<b>0</b>	<b>0</b>	<b>0</b>	<b>0</b>
Levetid	3 år	3 år	3 år	
Skattemessig behandling	Lineær	Lineær	Saldogr. A	

Selskapet mottok i 2017 driftsmidler ved fisjon. Disse var allerede i stor grad avskrevet, og er derfor tatt inn med full anskaffelseskost fratrukket akkumulerte avskrivninger.

## Note 7 Kundefordringer

	2018	2017
Kundefordringer til pålydende	1 578 684	6 650 367
Opptjent, ikke fakturert inntekt	4 154 071	1 649 145
Avsetning til tap	-180 000	-180 000
<b>Sum</b>	<b>5 552 755</b>	<b>8 119 512</b>

## Note 8 Fordringer og gjeld

I andre kortsiktige fordringer for 2018 inngår SkatteFUNN med kr. 18 120. Selskapet hadde i fjor et SkatteFUNN på kr. 1 111 534.

Banken har tatt pant i varelager med inntil NOK 90 000 000.

## Note 9 Bankinnskudd

Innestående midler på skattetrekkkonto (bundne midler) er på kr. 532 379. Skyldig skattetrekk var ved årsslutt 532 034.



## Note 10 Skatt

<b>Årets skattekostnad</b>	<b>2018</b>	<b>2017</b>
Resultatført skatt på ordinært resultat:		
Betalbar skatt	141 019	0
Endring i utsatt skatt	154 364	-310 842
<b>Skattekostnad ordinært resultat</b>	<b>295 383</b>	<b>-310 842</b>
Skattepliktig inntekt:		
Ordinært resultat før skatt	2 269 691	-1 146 588
Permanente forskjeller	2 950	-1 106 448
Endring i midlertidige forskjeller	268 843	419 643
Anvendelse av fremførbart underskudd	-1 928 357	0
<b>Skattepliktig inntekt</b>	<b>613 127</b>	<b>-1 833 392</b>
Betalbar skatt i balansen:		
Betalbar skatt på årets resultat	141 019	0
<b>Sum betalbar skatt i balansen</b>	<b>141 019</b>	<b>0</b>

Skatteeffekten av midlertidige forskjeller og underskudd til fremføring som har gitt opphav til utsatt skatt og utsatte skattefordeler, spesifisert på typer av midlertidige forskjeller:

	<b>2018</b>	<b>2017</b>	<b>Endring</b>
Varige driftsmidler	-63 694	-37 338	26 356
Fordringer	-176 734	-169 767	6 967
Gevinst – og tapskonto	942 080	1 177 600	235 520
<b>Sum</b>	<b>701 652</b>	<b>970 495</b>	<b>268 843</b>
Akkumulert fremførbart underskudd	0	-1 928 357	-1 928 357
Inngår ikke i beregningen av utsatt skatt	0	957 863	957 863
<b>Grunnlag for beregning av utsatt skatt</b>	<b>701 652</b>	<b>0</b>	<b>-701 652</b>
<b>Utsatt skatt / skattefordel (22 % / 23 %)</b>	<b>154 363</b>	<b>0</b>	<b>-154 363</b>

I henhold til God regnskapsskikk for små foretak balanseføres ikke utsatt skattefordel.