



ÅRSREGNSKAPET FOR REGNSKAPSÅRET 2020 - GENERELL INFORMASJON

Enheten

Organisasjonsnummer: 989 263 099
Organisasjonsform: Aksjeselskap
Foretaksnavn: PELY HOLDING AS
Forretningsadresse: Grønnehaven 10
4623 KRISTIANSAND S

Regnskapsår

Årsregnskapets periode: 01.01.2020 - 31.12.2020

Konsern

Mørselskap i konsern: Ja
Konsernregnskap lagt ved: Ja

Regnskapsregler

Regler for små foretak benyttet: Nei
Benyttet ved utarbeidelsen av årsregnskapet til selskapet: Regnskapslovens alminnelige regler
Benyttet ved utarbeidelsen av årsregnskapet til konsernet: Regnskapslovens alminnelige regler

Årsregnskapet fastsatt av kompetent organ

Bekreftet av representant for selskapet: Øyvind Rønning
Dato for fastsettelse av årsregnskapet: 04.06.2021

Grunnlag for avgivelse

År 2020: Årsregnskapet er elektronisk innlevert
År 2019: Tall er hentet fra elektronisk innlevert årsregnskap fra 2020

Det er ikke krav til at årsregnskapet m.v. som sendes til Regnskapsregisteret er undertegnet. Kontrollen på at dette er utført ligger hos revisor/enhetens øverste organ. Sikkerheten ivaretas ved at innsender har rolle/rettighet for innsending av årsregnskapet via Altinn, og ved at det bekreftes at årsregnskapet er fastsatt av kompetent organ.

Brønnøysundregistrene, 07.08.2022



Resultatregnskap

Beløp i: NOK	Note	2020	2019
RESULTATREGNSKAP			
Inntekter			
Leieinntekter	2	145 000	140 000
Sum inntekter		145 000	140 000
Kostnader			
Avskrivning på varige driftsmidler og immaterielle eiendeler	5	30 721	29 400
Annen driftskostnad	4	321 409	799 717
Sum kostnader		352 130	829 117
Driftsresultat		-207 130	-689 117
Finansinntekter og finanskostnader			
Inntekt på investering i datterselskap og tilknyttet selskap	6	3 500 000	2 500 000
Renteinntekt fra foretak i samme konsern	6	279 000	318 750
Annen renteinntekt		78 500	0
Annen finansinntekt		0	75 000
Sum finansinntekter		3 857 500	2 893 750
Annen rentekostnad		376 248	418 457
Sum finanskostnader		376 248	418 457
Netto finans		3 481 252	2 475 293
Ordinært resultat før skattekostnad		3 274 122	1 786 176
Skattekostnad på ordinært resultat	10	393 422	47 749
Ordinært resultat etter skattekostnad		2 880 700	1 738 427
Årsresultat		2 880 700	1 738 427
Overføringer og disponeringer			
Ordinært utbytte		2 000 000	1 500 000
Tilleggsutbytte		1 600 000	
Overføringer til/fra annen egenkapital		-719 300	238 427
Sum overføringer og disponeringer		2 880 700	1 738 427



Balanse

Beløp i: NOK	Note	2020	2019
BALANSE - EIENDELER			
Anleggsmidler			
Immaterielle eiendeler			
Utsatt skattefordel	10	1 000	3 190
Sum immaterielle eiendeler		1 000	3 190
Varige driftsmidler			
Tomter, bygninger og annen fast eiendom	5	3 232 603	3 171 810
Driftsløsøre, inventar, verktøy, kontormaskiner og lignende	5	222 250	112 562
Sum varige driftsmidler		3 454 853	3 284 372
Finansielle anleggsmidler			
Investering i datterselskap	6	6 841 050	6 641 050
Lån til foretak i samme konsern		5 500 000	6 000 000
Investeringer i tilknyttet selskap	6	2 750 000	2 750 000
Investeringer i aksjer og andeler		259 964	259 964
Sum finansielle anleggsmidler		15 351 014	15 651 014
Sum anleggsmidler		18 806 867	18 938 576
Omløpsmidler			
Varer			
Fordringer			
Andre fordringer		1 782 696	5 850
Konsernfordringer	8	2 500 000	2 500 000
Sum fordringer		4 282 696	2 505 850
Sum omløpsmidler		4 282 696	2 505 850
SUM EIENDELER		23 089 563	21 444 426

BALANSE - EGENKAPITAL OG GJELD

Egenkapital



Balanse

Beløp i: NOK	Note	2020	2019
Innskutt egenkapital			
Selskapskapital	11,12	392 000	392 000
Overkurs	12	668 192	668 192
Sum innskutt egenkapital		1 060 192	1 060 192
Opptjent egenkapital			
Annen egenkapital	12	8 974 063	9 693 363
Sum opptjent egenkapital		8 974 063	9 693 363
Sum egenkapital		10 034 255	10 753 555
Gjeld			
Langsiktig gjeld			
Annen langsiktig gjeld			
Gjeld til kredittinstitusjoner	7,9	3 325 000	2 000 000
Sum annen langsiktig gjeld		3 325 000	2 000 000
Sum langsiktig gjeld		3 325 000	2 000 000
Kortsiktig gjeld			
Annen rentebærende gjeld			2 500 000
Leverandørgjeld		64 961	12 375
Betalbar skatt	10	391 200	49 400
Utbytte	12	2 000 000	1 500 000
Kortsiktig konserngjeld	8	5 774 148	2 907 097
Annen kortsiktig gjeld	14	1 500 000	1 722 000
Sum kortsiktig gjeld		9 730 309	8 690 872
Sum gjeld		13 055 309	10 690 872
SUM EGENKAPITAL OG GJELD		23 089 564	21 444 427



Konsernets resultatregnskap

Beløp i: NOK	Note	2020	2019
RESULTATREGNSKAP			
Inntekter			
Salgsinntekt	2	125 443 854	111 954 792
Annen driftsinntekt	2	1 406 986	713 348
Sum inntekter		126 850 840	112 668 140
Kostnader			
Varekostnad		59 941 472	50 968 535
Lønnskostnad	4	35 355 060	30 864 448
Avskrivning på varige driftsmidler og immaterielle eiendeler	5	1 376 288	1 400 555
Annen driftskostnad	4	18 422 517	18 093 058
Sum kostnader		115 095 337	101 326 596
Driftsresultat		11 755 503	11 341 544
Finansinntekter og finanskostnader			
Inntekt på investering i datterselskap og tilknyttet selskap	6	-278 584	-361 057
Annen renteinntekt		78 963	333 978
Annen finansinntekt		4 256 579	2 067 746
Sum finansinntekter		4 056 958	2 040 667
Annen rentekostnad		960 915	1 587 249
Annen finanskostnad		2 766 843	2 295 199
Sum finanskostnader		3 727 758	3 882 448
Netto finans		329 200	-1 841 781
Ordinært resultat før skattekostnad		12 084 703	9 499 763
Skattekostnad på ordinært resultat	10	2 843 966	2 320 496
Ordinært resultat etter skattekostnad		9 240 737	7 179 267
Årsresultat		9 240 737	7 179 267
Minoritetsinteresser		5 393	31 647
Årsresultat etter minoritetsinteresser		9 235 344	7 147 620



Konsernets balanse

Beløp i: NOK	Note	2020	2019
BALANSE - EIENDELER			
Anleggsmidler			
Immaterielle eiendeler			
Utsatt skattefordel	10	1 201 716	930 006
Goodwill	5	1 010 301	1 535 894
Sum immaterielle eiendeler		2 212 017	2 465 900
Varige driftsmidler			
Tomter, bygninger og annen fast eiendom	5	30 569 094	20 563 718
Driftsløsøre, inventar, verktøy, kontormaskiner og lignende	5	1 288 040	1 268 860
Sum varige driftsmidler		31 857 134	21 832 578
Finansielle anleggsmidler			
Investeringer i tilknyttet selskap	6	2 528 307	2 806 892
Investeringer i aksjer og andeler		259 964	259 964
Sum finansielle anleggsmidler		2 788 271	3 066 856
Sum anleggsmidler		36 857 422	27 365 334
Omløpsmidler			
Varer			
Varer	3	24 442 234	21 228 281
Sum varer		24 442 234	21 228 281
Fordringer			
Kundefordringer		13 560 620	10 719 414
Andre fordringer		4 326 254	4 087 294
Sum fordringer		17 886 874	14 806 708
Bankinnskudd, kontanter og lignende			
Bankinnskudd, kontanter og lignende	13	2 561 049	2 138 642
Sum bankinnskudd, kontanter og lignende		2 561 049	2 138 642
Sum omløpsmidler		44 890 157	38 173 631
SUM EIENDELER		81 747 579	65 538 965



Konsernets balanse

Beløp i: NOK	Note	2020	2019
BALANSE - EGENKAPITAL OG GJELD			
Egenkapital			
Innskutt egenkapital			
Selskapskapital	11,12	392 000	392 000
Overkurs	12	668 192	668 192
Sum innskutt egenkapital		1 060 192	1 060 192
Opptjent egenkapital			
Annen egenkapital	12	21 389 269	15 921 868
Minoritetsinteresser	12	-279 685	-268 446
Sum opptjent egenkapital		21 109 584	15 653 422
Sum egenkapital		22 169 776	16 713 614
Gjeld			
Langsiktig gjeld			
Annen langsiktig gjeld			
Gjeld til kredittinstitusjoner	7,9	24 013 489	14 875 165
Øvrig langsiktig gjeld		0	31 909
Sum annen langsiktig gjeld		24 013 489	14 907 074
Sum langsiktig gjeld		24 013 489	14 907 074
Kortsiktig gjeld			
Gjeld til kredittinstitusjoner	7,9	7 939 923	9 638 437
Annen rentebærende gjeld			2 500 000
Leverandørgjeld		6 216 762	3 940 709
Betalbar skatt	10	3 121 000	2 397 100
Skyldige offentlige avgifter		6 998 145	5 185 462
Utbytte	12	2 000 000	1 500 000
Annen kortsiktig gjeld	14	9 288 484	8 756 569
Sum kortsiktig gjeld		35 564 314	33 918 277
Sum gjeld		59 577 803	48 825 351



Konsernets balanse

Beløp i: NOK	Note	2020	2019
SUM EGENKAPITAL OG GJELD		81 747 579	65 538 965



Pely Holding AS

Selskaps- og konsernregnskap for 2020



PELY HOLDING AS

ÅRSBERETNING

Etter styrets oppfatning gir fremlagte resultatregnskap, balanse og kontantstrøm med tilhørende noter fyllestgjørende informasjon om driften og om selskapets og konsernets stilling ved årsskiftet.

Konsernets virksomhet

Pely Holding AS er holdingselskapet i konsernet.

Eierskapet til lysvirksomheten ivaretas av **The Light Group AS** gjennom datterselskapene **Lyskomponenter AS** og **The Light Group GmbH**. **The Light Group AS** er foruten å være egen produsent, importør og distributør av egne merkevarer til innenlandske og utenlandske markeder, også administrator av flere fellesfunksjoner for konsernselskapene.

Lyskomponenter AS er importør og grossist til belysningsbransjen, primært i Norge. Selskapet ble etablert i 1991 med mål om å bli ledende innen reservedeler til «alt som lyser». Siden den gang har selskapet utviklet seg til å bli en solid totalleverandør av belysning til alle typer prosjekter i Norge.

Produktutvalget strekker seg fra den lille reservedelen til komplett belysning som løfter ethvert prosjekt. I dag prosjekterer og leverer selskapet komplette belysningsløsninger til blant annet nærings-/industribygg, leilighetsbygg, butikker, offentlige bygg, boliger og utendørsanlegg.

The Light Group GmbH (90,1 %) ble stiftet juni 2017, og selger TLG's produkter i Tyskland og andre land i Nord-Europa. Hovedkontoret til selskapet er lokalisert til Hannover.

Det siste datterselskapet – **LKA Sagmyra Eiendom AS** – er et eiendomsselskap, som leier ut bygningmassen til de norske driftsselskapene, som er lokalisert til Sagmyra industriområde i Vågsbygd, ca 6 km vest fra Kristiansand.

I 2020 stiftet selskapet 2 nye eiendomsselskaper, **The Light House AS (100 %)**, og **Andøya Park AS (100%)**. **The Light House AS** er stiftet med det primære mål å forestå bygging av konsernets nye lokaliteter fra april 2022, lager-/kontorbygg på Mjåvann Industriområde, 5 km vest for sentrum av Kristiansand. Bygget vil bli på ca 4.500 kvm og vil være mer enn dobbelt så stort som dagens lokaliteter (ca 1.800 kvm) og vil bli utleier av bygget til Lyskomponenter AS/The Light Group AS. **Andøya Park AS** er et investeringsselskap, som har investert i boligeiendom i Kristiansand.

Konsern

Konsernet har i 2020 hatt en omsetning på 127 MNOK (113 MNOK i 2019). Driftsresultatet ble på 11,8 MNOK (11,3 MNOK), og resultat før skatt 12,1 MNOK (9,5 MNOK).

Det vises til regnskapsprinsipper og noter for nærmere informasjon.

Morselskapet

Morselskapets drift er preget av lav omsetning, som følge av at holdingselskapet primært får sine inntekter gjennom konsernbidrag og utbytte fra datterselskapene. Driftsresultatet i 2020 ble - 207.000 sammenlignet med kr - 689.000 i 2019.

Selskapet hadde netto finansposter på 3.481.000 (2.475.000 i 2019).

ÅRSBERETNING FOR 2020



PELY HOLDING AS

2 av 3

Det vesentligste av finanspostene er relatert til mottatt aksjeutbytte/konsernbidrag og renter på konserninterne lån.

Resultat før skatt ble 3.274.000 i 2020 mot 1.786.000 i 2019.

Styret er med bakgrunn i ovennevnte tilfreds med driften i 2020.

Selskapets egenkapital ved utgangen av året var 10,0 MNOK (43 %).

Basert på ovennevnte vurderer styret grunnlaget for fortsatt drift for å være tilstede.

Kapitalforhold

Konsernets egenkapital ved utgangen av året var 22,2 MNOK (16,7 MNOK).

Likviditet og kontantstrøm

Konsernet har gjennom 2020 hatt en netto kontantstrøm fra operasjonelle aktiviteter med 9,2 MNOK (6,5 MNOK). Kontantstrøm fra investeringer er gjennomført med - 10,6 MNOK (- 2,1 MNOK), mens kontantstrøm fra finansieringsaktiviteter i form av nedbetaling lånegjeld og utbytte har medført netto kontantstrøm med 1,8 MNOK (- 6,7 MNOK). Ved utgangen av 2020 har konsernet samlede bankinnskudd i form av bundne skattetrekksmidler og valutainnskudd med 2,6 MNOK (2,1 MNOK).

Konsernet har ved utgangen av 2020 ubenyttede trekkrettigheter på 15,1 MNOK (14,1 MNOK). Styret vurderer den samlede likviditetssituasjonen som tilfredsstillende.

Arbeidsmiljø

Selskapet hadde ved utgangen av året ingen ansatte i morselskapet. Det var 42 årsverk i datterselskapene i 2020 (35 i 2019).

Ytre miljø

Konsernet er ikke disponert for miljøforurensende aktiviteter.

Datterselskapene er medlem at Renas AS, som er bransjens organisasjon for avfallssortering. Ut over ovennevnte er de norske driftsselskapene i 2020 sertifisert som «Miljøfyrtårn bedrifter». Sertifiseringen innebærer at selskapenes miljøstandard og rutiner er funnet å være i overensstemmelse med strenge kriterier innen temaene arbeidsmiljø, innkjøp, energi, transport, avfall, utslipp og estetikk.

Forskning og utvikling

Konsernet har ikke engasjert seg i tiltak vedrørende forskning og utvikling i regnskapsåret.

Fremtidsutsikter

Med bakgrunn i utviklingen gjennom 2020 er det styrets klare målsetning at selskapene i konsernet skal ha en positiv driftsutvikling også i 2021. Resultatene til morselskapet vil direkte bli berørt av tilførsel av finansinntekter gjennom utbytter og/eller konsernbidrag fra datterselskapene. Utover disse forhold vil utviklingen i Covid - 19 pandemien i 2021 kunne påvirke konsernets vekstambisjoner på kort sikt.

Risiko

Gjennom sine aktiviteter eksponeres konsernet for ulike former for finansiell risiko; markedsrisiko herunder endringer i valutakurser, renterisiko og prisisiko, kredittrisiko, likviditetsrisiko og kontantstrømrisko. Konsernets overordnede planer for risikostyring har fokus på uforutsigbarheten i finansmarkedene og søker å minimalisere potensielle negative effekter for konsernets finansielle resultater.

ÅRSBERETNING FOR 2020



PELY HOLDING AS

3 av 3

Covid -19 pandemien

Konsernet registrerer at Covid-19 har blitt mer langvarig enn de fleste antok ved pandemiens utbrudd i mars 2020. Konsernets driftsselskaper har i noen grad vært påvirket i form av permitteringer av ansatte i 2. og 3. kvartal i de norske selskapene. Største effekten markedsmessig har vært for datterselskapet TLG GmbH, da Tyskland i større grad enn Norge har vært påvirket av utbruddet. I forhold til øvrig næringsliv er det styrets vurdering at selskapene har klart å opprettholde mesteparten av aktiviteten på en tilfredsstillende måte, og at de økonomiske effektene så langt har vært begrenset for konsernets selskaper.

Konsernet har i hele perioden hatt gode rutiner for risikostyring og håndtering av pandemiens effekter på daglig drift og oppfølging av ansattes arbeidsforhold og sikkerhet.

Norsk økonomi har siste året vært preget av de negative Covid -19 effektene, men har i den senere tid diskontert store markedsmessige forventninger til gjenåpning av samfunn og næringsliv ultimo 2.kvartal/begynnelsen av 3.kvartal.

Selskapet fortsetter å følge situasjonen løpende, og pr dato vurderer styret selskapets soliditet og likviditet tilfredsstillende i forhold til aktuell situasjon.


Disponering av resultat


Regnskapet er gjort opp med et årsoverskudd på kr 2.880.700, som styret foreslår disponeres som følger:

Tilleggsutbytte	1.600.000
Avsatt til utbytte	2.000.000
Overført fra annen egenkapital	- 719.300
Sum overføringer og disponeringer	<u>2.880.700</u>

Kristiansand, 31. mai 2021

i styret for
Pely Holding AS


Ingvar Rønning
Styreleder


Lene Rønning
Styremedlem

ÅRSBERETNING FOR 2020



Pely Holding AS

Balanse

Pely Holding AS			Konsern		
31.12.2019	31.12.2020	Note	Note	31.12.2020	31.12.2019
EIENDELER					
0	0	Goodwill	5	1 010 301	1 535 894
3 190	1 000	Utsatt skattefordel	10	1 201 716	930 006
3 190	1 000	Sum immaterielle eiendeler		2 212 017	2 465 900
3 171 810	3 232 603	5 Bygning og tomt	5	30 569 094	20 563 718
112 562	222 250	5 Driftsløsøre, inventar, kontormaskiner mv	5	1 288 040	1 268 860
3 284 372	3 454 853	Sum varige driftsmidler		31 857 134	21 832 578
6 641 050	6 841 050	6 Investering i datterselskap		0	0
6 000 000	5 500 000	Lån til foretak i samme konsern		0	0
2 750 000	2 750 000	6 Investeringer i tilknyttet selskap	6	2 528 307	2 806 892
259 964	259 964	Investering i aksjer		259 964	259 864
15 651 014	15 351 014	Sum finansielle anleggsmidler		2 788 271	3 066 856
18 938 576	18 806 867	Sum anleggsmidler		36 857 422	27 365 334
0	0	3 Innkjøpte varer		24 442 234	21 228 281
0	0	Kundefordringer		13 560 620	10 719 414
5 850	1 782 696	Andre fordringer		4 328 254	4 087 295
2 500 000	2 500 000	8 Kortsiktige konsernfordringer		0	0
2 505 850	4 282 696	Sum fordringer		17 886 874	14 806 709
0	0	13 Bankinnskudd		2 561 049	2 138 642
2 505 850	4 282 696	Sum omløpsmidler		44 890 157	38 173 632
21 444 426	23 089 563	SUM EIENDELER		81 747 579	65 538 965




Pely Holding AS

Balanse

Pely Holding AS			Konsern		
31.12.2019	31.12.2020	Note	Note	31.12.2020	31.12.2019
EGENKAPITAL OG GJELD					
392 000	392 000	11, 12	Aksjekapital	392 000	392 000
0	0	12	Egne aksjer	0	0
668 192	668 192	12	Overkurs	668 192	668 192
0	0	12	Annen innskutt egenkapital	0	0
1 060 192	1 060 192		Sum innskutt egenkapital	1 060 192	1 060 192
9 693 363	8 974 063	12	Annen egenkapital	21 389 270	15 921 868
9 693 363	8 974 063		Sum opptjent egenkapital	21 389 270	15 921 868
0	0		Minoritetsinteresser	-279 685	-268 446
10 753 555	10 034 255		Sum egenkapital	22 169 776	16 713 614
0	0	10	Utsatt skatt	0	0
0	0		Sum avsetning for forpliktelse	0	0
2 000 000	3 325 000	7, 9	Gjeld til kredittinstitusjoner	24 013 489	14 875 165
0	0		Annen langsiktig gjeld	0	31 909
2 000 000	3 325 000		Sum annen langsiktig gjeld	24 013 489	14 907 074
0	0	9	Gjeld til kredittinstitusjoner	7 939 923	9 638 437
2 500 000	0		Annen rentebærende gjeld	0	2 500 000
12 375	64 961		Leverandørgjeld	6 216 762	3 940 709
49 400	391 200	10	Betalbar skatt	3 121 000	2 397 100
0	0		Skyldige offentlige avgifter	6 998 146	5 185 462
1 500 000	2 000 000	12	Utbytte	2 000 000	1 500 000
2 907 097	5 774 148	8	Kortsiktig gjeld til konsernselskaper	0	0
1 722 000	1 500 000	14	Annen kortsiktig gjeld	9 288 484	8 756 569
8 690 872	9 730 309		Sum kortsiktig gjeld	35 564 315	33 918 278
10 690 872	13 055 309		Sum gjeld	59 577 804	48 825 352
21 444 426	23 089 563		SUM EGENKAPITAL OG GJELD	81 747 579	65 538 966

Kristiansand, 31. mai 2021


Yngvar Rønning
Styretsleder
Lene Rønning
Styremedlem



Pely Holding AS

Kontantstrømoppstilling

Pely Holding AS		Konsern	
2019	2020	2020	2019
Kontantstrømmer fra operasjonelle aktiviteter			
1 786 176	3 274 122	12 084 703	9 499 763
-36 498	-49 400	-2 397 100	-1 872 000
-75 000	0	278 584	361 057
29 400	30 721	1 376 288	1 400 555
0	0	-3 213 953	-2 649 579
0	0	-2 841 206	-2 490 934
1 780	52 586	2 276 053	2 485 557
-2 500 000	-3 500 000	0	0
879 719	2 368 174	1 644 836	-210 219
<u>85 577</u>	<u>2 176 203</u>	<u>9 208 205</u>	<u>6 524 201</u>
Kontantstrømmer fra investeringsaktiviteter			
0	0	310 000	23 000
-50 613	-201 203	-10 940 136	-314 660
-1 575 000	-200 000	0	-1 575 000
-259 964	0	0	-259 964
1 800 000	2 500 000	0	0
<u>-85 577</u>	<u>2 098 797</u>	<u>-10 630 136</u>	<u>-2 126 624</u>
Kontantstrømmer fra finansieringsaktiviteter			
-1 000 000	0	0	-2 021 893
2 500 000	1 325 000	9 142 852	2 500 000
0	-2 500 000	-2 500 000	2 500 000
-1 500 000	0	-1 698 514	-5 642 556
0	-3 100 000	-3 100 000	-1 500 000
<u>0</u>	<u>-4 275 000</u>	<u>1 844 338</u>	<u>-6 664 449</u>
0	0	422 407	-2 266 872
0	0	2 138 642	4 405 514
0	0	<u>2 561 049</u>	<u>2 138 642</u>



Pely Holding AS

Års- og konsernregnskap for 2020 Noter

Note 1 Regnskapsprinsipper

Grunnleggende prinsipper - vurdering og klassifisering

Års- og konsernregnskapet består av resultatregnskap, balanse, kontantstrømoppstilling og noteopplysninger og er avlagt i samsvar med aksjelov, regnskapslov og god regnskapsskikk i Norge gjeldende pr. 31. desember 2020. Årsregnskapet gir et rettviseende bilde av eiendeler og gjeld, finansiell stilling og resultat. For å gjøre årsregnskapet lettere å lese, er det redigert slik at regnskapsoppstillingene er sammendratt i formen. Den nødvendige spesifiseringen er gjort i notene. Notene er følgelig en integrert del av årsregnskapet.

Års- og konsernregnskapet er basert på de grunnleggende prinsipper om historisk kost, sammenlignbarhet, fortsatt drift og kongruens. Transaksjoner regnskapsføres til verdien av vederlaget på transaksjonstidspunktet. Inntekter resultatføres når de er opptjent og kostnader sammenstilles med opptjente inntekter. Regnskapsprinsippene utdypes nedenfor.

Konsolideringsprinsipper

Konsernregnskapet omfatter de selskap hvor morselskapet direkte eller indirekte har bestemmende innflytelse. Konsernregnskapet viser selskapenes økonomiske stilling, resultat av årets virksomhet og kontantstrømmer som en samlet økonomisk enhet.

Ved kjøp av datterselskaper inngår datterselskapets resultater i konsernregnskapet fra og med tidspunktet for etablering av konsernforholdet.

I de tilfeller konsernet ikke kontrollerer 100% av datterselskaper er dette presentert som minoritetsinteresser. Minoritetenes andel av underliggende resultat og andel av egenkapital er skilt ut og presentert adskilt fra majoritetens andel.

Alle vesentlige transaksjoner og mellomværender mellom selskaper i konsernet er eliminert.

Eierandeler i datterselskaper er eliminert i konsernregnskapet etter oppkjøpsmetoden. Forskjellen mellom kostpris for eierandelene og bokført verdi av netto eiendeler på oppkjøpstidspunktet analyseres og henføres til de enkelte balanseposter i henhold til reell verdi. Eventuell ytterligere merpris som skyldes forventninger om fremtidig inntjening, aktiveres som goodwill og avskrives i resultatregnskapet i takt med de underliggende forhold og forventet økonomisk levetid. Negativ goodwill resultatføres systematisk i tilnærmet samme takt som avskrivbare eiendelers levetid.

Generelle prinsipper

Eiendeler/gjeld som knytter seg til varekretsløpet og poster som forfaller til betaling innen ett år etter balansedagen, er klassifisert som omløpsmidler/kortsiktig gjeld. Vurdering av omløpsmidler/kortsiktig gjeld skjer til laveste/høyeste verdi av anskaffelseskost og virkelig verdi. Virkelig verdi er definert som antatt fremtidig salgspris redusert med forventede salgskostnader. Andre eiendeler er klassifisert som anleggsmidler. Ved anskaffelse av anleggsmidler balanseføres eiendelen til anskaffelseskost. Anleggsmidler avskrives etter en fornuftig avskrivningsplan. Anleggsmidlene nedskrives til virkelig verdi dersom verdifallet ikke forventes å være forbigående. Langsiktig gjeld balanseføres til nominelt beløp på etableringstidspunktet.



Pely Holding AS

Års- og konsernregnskap for 2020 Noter

I konsernregnskapet er investeringer i tilknyttede selskaper bokført etter egenkapitalmetoden. Merverdi utover andel av bokført egenkapital ved oppkjøp er allokert til underliggende eiendeler og avskrives i takt med disse. Andel av resultat i tilknyttet selskap, justert for avskrivning av merverdier tillegges bokført verdi av investeringen. Utdeling fra tilknyttet selskap reduserer bokført verdi av investeringen. I den grad verdien av investeringen antas å ha en verdi som er lavere enn balanseført verdi er det foretatt en nedskrivning av balanseført verdi.

Varebeholdninger

Lager av innkjøpte handelsvarer er verdsatt til laveste av anskaffelseskost og virkelig verdi. Det foretas nedskrivning med påregnelig ukurans.

Fordringer

Kundefordringer og andre fordringer er oppført i balansen til pålydende etter fradrag for avsetning til forventet tap. Avsetning til tap gjøres på grunnlag av individuelle vurderinger av de enkelte fordringene. I tillegg gjøres det for øvrige kundefordringer en uspesifisert avsetning for å dekke antatt tap.

Valutasikring i konsernet

Konsernets innkjøp av varer er primært i utenlandsk valuta. Konsernet vurderer løpende valutaeksponeringen og benytter bankkonti i utenlandsk valuta for å redusere valutarisikoen. Transaksjoner i utenlandsk valuta regnskapsføres til dagskurs på transaksjonstidspunktet.

Finansielle fordringer og gjeld i valuta presenteres til kursen på balansedagen, og gevinst/tap resultatføres som finansposter. Andre pengeposter (kundefordringer og leverandørgjeld) presenteres til kurser på balansedagen, og gevinst /tap resultatføres som driftsposter. Ved inngåelse av terminkontrakter for sikring av handel i utenlandsk valuta, blir disse vurdert til virkelig verdi.

Utsatt skatt og skattekostnad

Utsatt skatt beregnes på bakgrunn av midlertidige forskjeller mellom regnskapsmessige og skattemessige verdier ved utgangen av regnskapsåret. Positive og negative forskjeller vurderes mot hverandre innenfor samme tidsintervall. Utsatt skattefordel oppstår dersom en har midlertidige forskjeller som gir opphav til skattemessige fradrag i fremtiden. Årets skattekostnad består av betalbar skatt og endring i utsatt skattefordel/utsatt skatt.

Kontantstrømoppstilling

Kontantstrømoppstillingen er utarbeidet etter den indirekte metoden. *Kontanter og kontantekvivalenter* omfatter kontanter, bankinnskudd og andre kortsiktige, likvide plasseringer som umiddelbart og med uvesentlig kursrisiko kan konverteres til kjente kontantbeløp og med forfallsdato kortere enn tre måneder fra anskaffelsesdato.



Pely Holding AS

Års- og konsernregnskap for 2020

Noter

Note 2 Salgsinntekter

Konsernets omsetning er i all hovedsak knyttet til salg av lysrelaterte artikler til installasjons-/elektroentreprenører, industri- og produksjonsbedrifter av innredning og møbler i Norge. Etableringen av datterselskapet The Light Group GmbH i 2017 har medført økt satsing og salg i Tyskland og EU forøvrig.

	2020	2 019
The Light Group AS	34 293 690	31 026 944
Lyskomponenter AS	106 224 467	96 175 571
The Light Group GmbH	17 712 097	14 001 938
Sum salgsinntekter	158 230 254	141 204 453
Internt salg/elimineringer	-32 786 400	-29 249 661
Salgsinntekter konsern	125 443 854	111 954 792

Note 3 Varer

	Konsern	
	31.12.2020	31.12.2019
Ferdigvarer	25 958 234	22 768 281
Avsetning for ukurans	-1 516 000	-1 540 000
Varer	24 442 234	21 228 281

Note 4 Lønnskostnader / Antall årsverk / Godtgjørelser

Lønnskostnader

	Morselskap		Konsern	
	2020	2019	2020	2 019
Lønninger	0	0	29 769 138	25 616 913
Arbeidsgiveravgift	0	0	3 843 611	3 521 839
Pensjonskostnader	0	0	1 259 933	1 057 637
Andre ytelser	0	0	482 378	668 059
Lønnskostnader	0	0	35 355 060	30 864 448

Gjennomsnittlig antall årsverk	0	0	42	32
--------------------------------	---	---	----	----

Godtgjørelser

Morselskapet har ingen ansatte.

Revisor

Kostnadsført revisjonshonorar for 2020 fordeler seg som følger:

	Morselskap 2020	Konsern 2020
Løvpålagt revisjon	35 100	163 450
Andre tjenester	39 900	46 800
Sum	75 000	210 250

Sammensetning av samlede pensjoner og pensjonsforpliktelser

Morselskapet er ikke omfattet av lov om obligatorisk tjenestepensjon (OTP). Det er i datterselskap som er omfattet av lov om obligatorisk tjenestepensjon etablert innskuddsordninger som oppfyller lovens krav.

**Pely Holding AS**

Års- og konsernregnskap for 2020

Noter**Note 5 Varige driftsmidler og immaterielle eiendeler****Morselskap**

	Bygning	Inventar, utstyr	Ikke avskr driftsmidler	Totalt
Anskaffelseskost 1.1	3 171 810	740 525	40 850	3 953 185
Tilgang	60 794	78 809	61 600	201 203
Avgang	0	0	0	0
Anskaffelseskost 31.12	3 232 604	819 334	102 450	4 154 388
Akkumulerte avskrivninger 01.01	0	-668 813	0	-668 813
Årets ordinære avskrivninger	0	-30 721	0	-30 721
Balansført verdi pr. 31.12	3 232 604	119 800	102 450	3 454 853

Lineære avskrivninger Avskrives ikke 4-10 år Avskrives ikke

Konsern

	Goodwill	Bygninger og tomter	Transport- midler	Driftsløsøre, inventar mm.	Sum
Anskaffelseskost 01.01	5 265 926	24 842 339	1 285 921	2 980 066	34 374 252
Tilgang kjøpte driftsmidler	0	10 403 127	49 600	487 409	10 940 136
Avgang	0	0	-696 950	0	-696 950
Anskaffelseskost 31.12	5 265 926	35 245 466	638 571	3 467 475	44 617 438
Amortisert goodwill/akkumulerte avskrivninger 31.12	-4 255 625	-4 676 372	-444 571	-2 373 435	-11 750 003
Akkumulerte nedskrivninger 31.12	0	0	0	0	0
Balansført verdi pr. 31.12	1 010 301	30 569 094	194 000	1 094 040	32 867 435
Årets avskrivninger	525 593	401 115	109 000	340 580	1 376 288
Årets nedskrivning	0	0	0	0	0
Økonomisk levetid	10 år	25-50 år *	5-7 år	3 - 10 år	
Avskrivningsplan	Lineær	Lineær	Lineær	Lineær	

* I bokført verdi på bygninger og tomter inngår balansført verdi på eiendeler som ikke avskrives med 16 666 937 per 31.12.2020.



Pely Holding AS

Års- og konsernregnskap for 2020

Noter

Note 6 Aksjer i datterselskaper og andre selskaper

Morselskapet

Datterselskap	Forretnings- kontor	Stemme- og eierandel	Årsresultat 2020	Egenkapital 31.12.2020	Balanseført verdi
The Light Group AS	Kristiansand	100 %	9 203 468	29 096 077	4 307 750
LKA Sagmyra Eiendom AS	Kristiansand	100 %	1 765 934	1 839 302	2 333 300
The Light House AS	Kristiansand	100 %	-22 709	71 271	100 000
Andøya Park AS	Kristiansand	100 %	-70 708	23 722	100 000
Sum balanseført verdi					6 841 050

Morselskapet har inntektsført utbytte fra LKA Sagmyra Eiendom AS på kr 1 500 000 og konsernbidrag fra The Light Group AS på kr 2 000 000 i 2020.

Konsernet

Investeringer i tilknyttet selskap	Kontor	Stemme- og eierandel	Årsresultat 2020	Egenkapital 31.12.2020	Balanseført verdi i morselskapet
Allova AS	Kristiansand	33 %	-139 304	2 366 755	2 500 000
Bemanningsexperten Norge AS	Kristiansand	25 %	-691 336	-234 858	250 000

Investeringen i Allova AS innregnes etter egenkapitalmetoden i konsernregnskapet. Innregnet resultatandel inklusiv avskrivning merverdier utgjør nok -46 435 for 2020. Balanseført verdi for konsernet er nok 2 453 564.

Investeringen i Bemanningsexperten Norge AS innregnes etter egenkapitalmetoden i konsernregnskapet. Innregnet resultatandel inklusiv avskrivning merverdier utgjør nok -232 149 for 2020. Balanseført verdi for konsernet er nok 74 743.

I konsernregnskapet er følgende selskap konsolidert: Pely Holding AS, LKA Sagmyra Eiendom AS, The Light Group AS med datterselskapene Lyskomponenter AS og The Light Group GmbH samt Andøya Park AS og The Light House AS.

Investering i Aksjer

Posten investering i aksjer består av aksjer i Blockbonds AS

Note 7 Langsiktig gjeld

Gjeld som forfaller til betaling mer enn fem år etter regnskapsårets slutt:

	Morselskap		Konsern	
	31.12.2020	31.12.2019	31.12.2020	31.12.2019
Gjeld til kredittinstitusjoner	0	0	8 800 000	9 400 000



Pely Holding AS

Års- og konsernregnskap for 2020

Noter

Note 8 Mellomværende med selskap i samme konsern m.v.

Mørselskap:

Selskapet har resultatført følgende interne transaksjoner med selskap i samme konsern:

Resultat	Transaksjoner	2020	2019
Andre driftskostnader	Management fee	25 000	25 000
Renteinntekt fra konsernselskap	Konsernkonto og konsernlån	279 000	318 750
Annens rentekostnad	Renter på konsernkonto	170 769	262 314

Selskapet har følgende mellomværende med selskap i samme konsern

	31.12.2020	31.12.2019
Lån til foretak i samme konsern	5 500 000	6 000 000
Kortsiktige fordringer	3 500 000	2 500 000
Kortsiktig gjeld	5 774 148	2 907 097

Note 9 Pantstillelser og garantiansvar

	Mørselskap		Konsern	
	31.12.2020	31.12.2019	31.12.2020	31.12.2019
Balanseført gjeld som er sikret ved pant o.l.				
Gjeld til kredittinstitusjoner	3 325 000	2 000 000	31 953 412	24 513 602
Sum	3 325 000	2 000 000	31 953 412	24 513 602
Balanseført verdi av eiendeler stilt som sikkerhet for pantsikret gjeld:				
Tomter, bygninger ol.	3 232 603	3 171 810	30 569 094	20 563 718
Investering i LKA Sagmyra Eiendom AS	2 333 300	2 333 300	0	0
Kundefordringer, inntil	0	0	10 000 000	10 000 000
Varebeholdning, inntil	0	0	10 000 000	10 000 000
Sum	5 565 903	5 505 110	50 569 094	40 563 718

Videre er aksjene i datterdatterselskapet Lyskomponenter AS pantsatt, samt at aksjene i og eiendommen i LKA Sagmyra Eiendom AS inngår i pantet. Mørselskapet er videre solidarisk ansvarlig for konsernets fellesregistrering i merverdiavgiftsmantallet sammen med øvrige konsernselskaper som inngår i ordningen.

**Pely Holding AS**

Års- og konsernregnskap for 2020

Noter**Note 11 Aksjekapital og aksjonærinformasjon****Aksjekapital og aksjonærinformasjon**

Aksjekapitalen i Pely Holding AS pr. 31.12.2020 består av en aksjeklasse:

	<u>Antall</u>	<u>Pålydende</u>	<u>Balansført</u>
A-aksjer	1	392 000	392 000

Selskapets aksjonær ved utgangen av året:

<u>Navn</u>	<u>Antall aksjer</u>	<u>Eierandel</u>
Yngvar Rønning (styreleder)	1	100,0 %

Note 12 Egenkapitalbevegelse**Morselskap:**

	<u>Aksje- kapital</u>	<u>Overkurs</u>	<u>Annen egenkapital</u>	<u>Sum</u>
Egenkapital 31.12.2019	392 000	668 192	9 693 363	10 753 555
Årets resultat	0	0	2 880 700	2 880 700
Tilleggsutbytte			-1 600 000	-1 600 000
Avsatt utbytte	0	0	-2 000 000	-2 000 000
Egenkapital 31.12.2020	392 000	668 192	8 974 064	10 034 255

Konsern:

	<u>Aksje- kapital</u>	<u>Overkurs</u>	<u>Annen egenkapital</u>	<u>Minoriteter</u>	<u>Sum</u>
Egenkapital 31.12.2019	392 000	668 192	15 921 868	-268 446	16 713 614
Årets resultat	0	0	9 235 344	5 393	9 240 737
Stiftelsesomkostninger datterselskaper	0	0	-16 576	0	-16 576
Omregningsdifferanse	0	0	-151 367	-16 632	-167 999
Tilleggsutbytte			-1 600 000		-1 600 000
Avsatt utbytte	0	0	-2 000 000	0	-2 000 000
Egenkapital 31.12.2020	392 000	668 192	21 389 269	-279 685	22 169 776

Note 13 Bankinnskudd

	<u>Morselskap</u>		<u>Konsern</u>	
	<u>31.12.2020</u>	<u>31.12.2019</u>	<u>31.12.2020</u>	<u>31.12.2019</u>
<i>Restriksjoner på bruken av disse:</i>				
Beløp stillet som sikkerhet for skattetrekk	0	0	1 397 622	1 143 169

Konsernet har konsernkontoordning hvor The Light Group AS er eier av hovedkontoen. Samlet trekkrettighet utgjør kr 23,0 MNOK. Ubenyttet trekkrettighet på konsernkontoordningen per 31.12.2020 utgjør 15,1 MNOK.

Note 14 Annen kortsiktig gjeld

	<u>Morselskap</u>		<u>Konsern</u>	
	<u>31.12.2020</u>	<u>31.12.2019</u>	<u>31.12.2020</u>	<u>31.12.2019</u>
Påløpte lønninger, feriepenger	0	0	4 852 621	4 177 058
Garanti/reklamasjonsavsetning	0	0	1 300 000	1 100 000
Skyldig utbytte	1 500 000	1 500 000	1 500 000	1 500 000
Avsetning for påløpte kostnader	0	222 000	1 599 426	1 979 511
Sum	1 500 000	1 722 000	9 252 047	8 756 569

Note 15 Valuta

Konsernet har løpende vurdering av eksponeringen i valuta som følge av at en vesentlig andel av varekjøpet har oppgjør i valuta.

Ved utgangen av 2020 hadde konsernet noen mindre valutaposisjoner i form av valutakonti i bank.



KPMG AS
Markensgate 30
4811 Kristiansand

Telephone +47 45 40 40 63
Fax +47 36 05 86 89
Internet www.kpmg.no
Enterprise 935 174 627 MVA

Til generalforsamlingen i Pely Holding AS

Uavhengig revisors beretning

Uttalelse om revisjonen av årsregnskapet

Konklusjon

Vi har revidert Pely Holding AS' årsregnskap som viser et overskudd i selskapsregnskapet på kr 2 880 700 og et overskudd i konsernregnskapet på kr 9 240 737. Årsregnskapet består av:

- selskapsregnskapet, som består av balanse per 31. desember 2020, resultatregnskap og kontantstrømoppstilling for regnskapsåret avsluttet per denne datoen og noter til årsregnskapet, herunder et sammendrag av viktige regnskapsprinsipper, og
- konsernregnskapet, som består av balanse per 31. desember 2020, resultatregnskap og kontantstrømoppstilling for regnskapsåret avsluttet per denne datoen og noter til årsregnskapet, herunder et sammendrag av viktige regnskapsprinsipper.

Etter vår mening:

- er årsregnskapet avgitt i samsvar med lov og forskrifter
- gir det medfølgende selskapsregnskapet et rettviseende bilde av den finansielle stillingen til Pely Holding AS per 31. desember 2020 og av selskapets resultater og kontantstrømmer for regnskapsåret som ble avsluttet per denne datoen i samsvar med regnskapslovens regler og god regnskapsskikk i Norge.
- gir det medfølgende konsernregnskapet et rettviseende bilde av den finansielle stillingen til konsernet Pely Holding AS per 31. desember 2020 og av konsernets resultater og kontantstrømmer for regnskapsåret som ble avsluttet per denne datoen i samsvar med regnskapslovens regler og god regnskapsskikk i Norge.

Grunnlag for konklusjonen

Vi har gjennomført revisjonen i samsvar med lov, forskrift og god revisjonsskikk i Norge, herunder de internasjonale revisjonsstandardene International Standards on Auditing (ISA-ene). Våre oppgaver og plikter i henhold til disse standardene er beskrevet i Revisors oppgaver og plikter ved revisjon av årsregnskapet. Vi er uavhengige av selskapet og konsernet slik det kreves i lov og forskrift, og har overholdt våre øvrige etiske forpliktelser i samsvar med disse kravene. Etter vår oppfatning er innhentet revisjonsbevis tilstrekkelig og hensiktsmessig som grunnlag for vår konklusjon.

Øvrig informasjon

Ledelsen er ansvarlig for øvrig informasjon. Øvrig informasjon omfatter informasjon i årsrapporten bortsett fra årsregnskapet og den tilhørende revisjonsberetningen.

Vår uttalelse om revisjonen av årsregnskapet dekker ikke øvrig informasjon, og vi attesterer ikke den øvrige informasjonen.

KPMG AS, a Norwegian limited liability company and member firm of the KPMG network of independent member firms affiliated with KPMG International Cooperative ("KPMG International"), a Swiss entity.

Statautoriserede revisorer - medlemmer av Den norske Revisorforening

Offisere i:

Oslo	Elverum	Mo i Rana	Stord
Alesund	Finnesås	Molde	Straume
Årstadal	Hamar	Skien	Tromsø
Bergen	Haugesund	Sandnessjøen	Tromsø
Bodø	Kinnvik	Stavanger	Tyssest
Drammen	Kristiansand		Ålesund



Revisors beretning - 2020
Pely Holding AS

- evaluerer vi den samlede presentasjonen, strukturen og innholdet, inkludert tilleggsopplysningene, og hvorvidt årsregnskapet representerer de underliggende transaksjonene og hendelsene på en måte som gir et rettviseende bilde.
- innhenter vi tilstrekkelig og hensiktsmessig revisjonsbevis vedrørende den finansielle informasjonen til enhetene eller forretningsområdene i konsernet for å kunne gi uttrykk for en mening om det konsoliderte regnskapet. Vi er ansvarlige for å lede, følge opp og gjennomføre konsernrevisjonen. Vi alene er ansvarlige for vår revisjonskonklusjon.

Vi kommuniserer med styret blant annet om det planlagte omfanget av revisjonen og til hvilken tid revisjonsarbeidet skal utføres. Vi utveksler også informasjon om forhold av betydning som vi har avdekket i løpet av revisjonen, herunder om eventuelle svakheter av betydning i den interne kontrollen.

Uttalelse om andre lovmessige krav

Konklusjon om årsberetningen

Basert på vår revisjon av årsregnskapet som beskrevet ovenfor, mener vi at opplysningene i årsberetningen om årsregnskapet, forutsetningen om fortsatt drift og forslaget til resultatdisponering er konsistente med årsregnskapet og i samsvar med lov og forskrifter.

Konklusjon om registrering og dokumentasjon

Basert på vår revisjon av årsregnskapet som beskrevet ovenfor, og kontrollhandlinger vi har funnet nødvendig i henhold til internasjonal standard for attestasjonsoppdrag (ISAE) 3000 «Attestasjonsoppdrag som ikke er revisjon eller forenklet revisorkontroll av historisk finansiell informasjon», mener vi at ledelsen har oppfylt sin plikt til å sørge for ordentlig og oversiktlig registrering og dokumentasjon av selskapets regnskapsopplysninger i samsvar med lov og god bokførings-skikk i Norge.

Kristiansand, 31. mai 2021
KPMG AS

Nils Eivind Holst
Statsautorisert revisor