



## ÅRSREGNSKAPET FOR REGNSKAPSÅRET 2024 - GENERELL INFORMASJON

### Enheten

Organisasjonsnummer: 921 886 292  
Organisasjonsform: Aksjeselskap  
Foretaksnavn: YTRE VIKNA 1 AS  
Forretningsadresse: Klæbuveien 118  
7031 TRONDHEIM

### Regnskapsår

Årsregnskapets periode: 01.01.2024 - 31.12.2024

### Konsern

Morselskap i konsern: Nei

### Regnskapsregler

Regler for små foretak benyttet: Ja  
Benyttet ved utarbeidelsen av årsregnskapet til selskapet: Regnskapslovens alminnelige regler

### Årsregnskapet fastsatt av kompetent organ

Bekreftet av representant for selskapet: Hege Johnsen  
Dato for fastsettelse av årsregnskapet: 25.06.2025

### Grunnlag for avgivelse

År 2024: Årsregnskapet er elektronisk innlevert  
År 2023: Tall er hentet fra elektronisk innlevert årsregnskap fra 2024

*Det er ikke krav til at årsregnskapet m.v. som sendes til Regnskapsregisteret er undertegnet. Kontrollen på at dette er utført ligger hos revisor/enhetens øverste organ. Sikkerheten ivaretas ved at innsender har rolle/rettighet for innsending av årsregnskapet via Altinn, og ved at det bekreftes at årsregnskapet er fastsatt av kompetent organ.*

Brønnøysundregistrene, 05.07.2025



### Resultatregnskap

Beløp i: EUR	Note	2024	2023
<b>RESULTATREGNSKAP</b>			
<b>Inntekter</b>			
Salgsinntekt		3 016 000	2 832 000
<b>Sum inntekter</b>		<b>3 016 000</b>	<b>2 832 000</b>
<b>Kostnader</b>			
Energy expenses		147 000	127 000
Grid expenses		297 000	346 000
Avskrivning på varige driftsmidler og immaterielle eiendeler	1	856 000	856 000
Annen driftskostnad	2	1 676 000	1 566 000
<b>Sum kostnader</b>		<b>2 976 000</b>	<b>2 895 000</b>
<b>Driftsresultat</b>		<b>40 000</b>	<b>-63 000</b>
<b>Finansinntekter og finanskostnader</b>			
Net finance	3	487 000	642 000
<b>Sum finansinntekter</b>		<b>487 000</b>	<b>642 000</b>
<b>Netto finans</b>		<b>487 000</b>	<b>642 000</b>
<b>Resultat før skattekostnad</b>		<b>527 000</b>	<b>579 000</b>
Income expense tax	4	158 000	217 000
Resource rent tax	4	12 000	
Production levy	4	207 000	165 000
<b>Årsresultat</b>		<b>150 000</b>	<b>197 000</b>
<b>Overføringer og disponeringer</b>			
Konsernbidrag		-859 000	-701 000
Overføringer til/fra annen egenkapital		-709 000	-504 000
<b>Sum overføringer og disponeringer</b>		<b>150 000</b>	<b>197 000</b>



## Balanse

Beløp i: EUR	Note	2024	2023
<b>BALANSE - EIENDELER</b>			
<b>Anleggsmidler</b>			
<b>Immaterielle eiendeler</b>			
Utsatt skattefordel	4	513 000	
<b>Sum immaterielle eiendeler</b>		<b>513 000</b>	
<b>Varige driftsmidler</b>			
Tomter, bygninger og annen fast eiendom	1	778 000	837 000
Wind park	1	10 207 000	11 003 000
Driftsløsøre, inventar, verktøy, kontormaskiner og lignende	1	1 000	2 000
<b>Sum varige driftsmidler</b>		<b>10 986 000</b>	<b>11 842 000</b>
<b>Sum anleggsmidler</b>		<b>11 499 000</b>	<b>11 842 000</b>
<b>Omløpsmidler</b>			
<b>Varer</b>			
<b>Fordringer</b>			
Kundefordringer		386 000	386 000
Andre fordringer		208 000	176 000
Group cash pool receiveables	2	8 828 000	8 499 000
<b>Sum fordringer</b>		<b>9 422 000</b>	<b>9 061 000</b>
<b>Sum omløpsmidler</b>		<b>9 422 000</b>	<b>9 061 000</b>
<b>SUM EIENDELER</b>		<b>20 921 000</b>	<b>20 903 000</b>
<b>BALANSE - EGENKAPITAL OG GJELD</b>			
<b>Egenkapital</b>			
<b>Innskutt egenkapital</b>			
Selskapskapital	5,6	3 000	3 000
Overkurs	6	16 286 000	16 286 000
<b>Sum innskutt egenkapital</b>		<b>16 289 000</b>	<b>16 289 000</b>



## Balanse

<b>Beløp i: EUR</b>	<b>Note</b>	<b>2024</b>	<b>2023</b>
<b>Opptjent egenkapital</b>			
Annen egenkapital	6	1 773 000	2 481 000
<b>Sum opptjent egenkapital</b>		<b>1 773 000</b>	<b>2 481 000</b>
<b>Sum egenkapital</b>		<b>18 062 000</b>	<b>18 770 000</b>
<b>Gjeld</b>			
<b>Langsiktig gjeld</b>			
Utsatt skatt	4	1 265 000	825 000
<b>Sum avsetninger for forpliktelser</b>		<b>1 265 000</b>	<b>825 000</b>
<b>Annen langsiktig gjeld</b>			
<b>Sum langsiktig gjeld</b>		<b>1 265 000</b>	<b>825 000</b>
<b>Kortsiktig gjeld</b>			
Leverandørgjeld		100 000	217 000
Skyldige offentlige avgifter		254 000	85 000
Kortsiktig konserngjeld	2	1 140 000	899 000
Annen kortsiktig gjeld		101 000	106 000
<b>Sum kortsiktig gjeld</b>		<b>1 595 000</b>	<b>1 307 000</b>
<b>Sum gjeld</b>		<b>2 860 000</b>	<b>2 132 000</b>
<b>SUM EGENKAPITAL OG GJELD</b>		<b>20 922 000</b>	<b>20 902 000</b>



## Brønnøysundregistrene

### ÅRSREGNSKAP FOR REGNSKAPSÅRET 2024 - GENERELL INFORMASJON

Journalnummer: 2025 625454

#### Enheten

Organisasjonsnummer: 921 886 292  
Organisasjonsform: Aksjeselskap  
Foretaksnavn: YTRE VIKNA 1 AS  
Forretningsadresse: Klæbuveien 118  
7031 TRONDHEIM

#### Regnskapsår

Årsregnskapets periode: 01.01.2024 - 31.12.2024

#### Konsern

Morselskap i konsern: Nei

#### Regnskapsregler

Regler for små foretak benyttet: Ja  
Benyttet ved utarbeidelsen av  
årsregnskapet til selskapet: Regnskapslovens alminnelige regler

#### Årsregnskapet fastsatt av kompetent organ

Bekreftet av representant for selskapet: Hege Johnsen  
Dato for fastsettelse av årsregnskapet: 25.06.2025

#### Grunnlag for avgivelse

År 2024: Årsregnskap er elektronisk innlevert.  
År 2023: Tall er hentet fra elektronisk innlevert årsregnskap fra 2024.

*Det er ikke krav til at årsregnskapet m.v. som sendes til Regnskapsregisteret er undertegnet. Kontrollen på at dette er utført ligger hos revisor/enhetens øverste organ. Sikkerheten ivaretas ved at innsender har rolle/rettighet for innsending av årsregnskapet via Altinn, og ved at det bekreftes at årsregnskapet er fastsatt av kompetent organ.*

Brønnøysundregistrene, 03.07.2025



Organisasjonsnr: 921 886 292  
YTRE VIKNA 1 AS

## RESULTATREGNSKAP

Beløp i: EUR	Note	2024	2023
<b>RESULTATREGNSKAP</b>			
<b>Inntekter</b>			
Salgsinntekt		3 016 000	2 832 000
<b>Sum inntekter</b>		<b>3 016 000</b>	<b>2 832 000</b>
<b>Kostnader</b>			
Energy expenses		147 000	127 000
Grid expenses		297 000	346 000
Avskrivning på varige driftsmidler og immaterielle eiendeler	1	856 000	856 000
Annen driftskostnad	2	1 676 000	1 566 000
<b>Sum kostnader</b>		<b>2 976 000</b>	<b>2 895 000</b>
<b>Driftsresultat</b>		<b>40 000</b>	<b>-63 000</b>
<b>Finansinntekter og finanskostnader</b>			
Net finance	3	487 000	642 000
<b>Sum finansinntekter</b>		<b>487 000</b>	<b>642 000</b>
<b>Netto finans</b>		<b>487 000</b>	<b>642 000</b>
<b>Resultat før skattekostnad</b>			
Income expense tax	4	158 000	217 000
Resource rent tax	4	12 000	
Production levy	4	207 000	165 000
<b>Årsresultat</b>		<b>150 000</b>	<b>197 000</b>
<b>Overføringer og disponeringer</b>			
Konsernbidrag		-859 000	-701 000
Overføringer til/fra annen egenkapital		-709 000	-504 000
<b>Sum overføringer og disponeringer</b>		<b>150 000</b>	<b>197 000</b>



Organisasjonsnr: 921 886 292  
YTRE VIKNA 1 AS

## BALANSE

Beløp i: EUR

Note	2024	2023
------	------	------

### BALANSE - EIENDELER

#### Anleggsmidler

##### Immaterielle eiendeler

Utsatt skattefordel	4	513 000	
<b>Sum immaterielle eiendeler</b>		<b>513 000</b>	

##### Varige driftsmidler

Tomter, bygninger og annen fast eiendom	1	778 000	837 000
Wind park	1	10 207 000	11 003 000
Driftsløsøre, inventar, verktøy, kontormaskiner og lignende	1	1 000	2 000
<b>Sum varige driftsmidler</b>		<b>10 986 000</b>	<b>11 842 000</b>

<b>Sum anleggsmidler</b>		<b>11 499 000</b>	<b>11 842 000</b>
--------------------------	--	-------------------	-------------------

#### Omløpsmidler

##### Varer

##### Fordringer

Kundefordringer		386 000	386 000
Andre fordringer		208 000	176 000
Group cash pool receiveables	2	8 828 000	8 499 000
<b>Sum fordringer</b>		<b>9 422 000</b>	<b>9 061 000</b>

<b>Sum omløpsmidler</b>		<b>9 422 000</b>	<b>9 061 000</b>
-------------------------	--	------------------	------------------

<b>SUM EIENDELER</b>		<b>20 921 000</b>	<b>20 903 000</b>
----------------------	--	-------------------	-------------------

### BALANSE - EGENKAPITAL OG GJELD

#### Egenkapital

##### Innskutt egenkapital

Selskapskapital	5,6	3 000	3 000
Overkurs	6	16 286 000	16 286 000
<b>Sum innskutt egenkapital</b>		<b>16 289 000</b>	<b>16 289 000</b>

##### Opptjent egenkapital

Annen egenkapital	6	1 773 000	2 481 000
<b>Sum opptjent egenkapital</b>		<b>1 773 000</b>	<b>2 481 000</b>

<b>Sum egenkapital</b>		<b>18 062 000</b>	<b>18 770 000</b>
------------------------	--	-------------------	-------------------

#### Gjeld

##### Langsiktig gjeld



Utsatt skatt	4	1 265 000	825 000
<b>Sum avsetninger for forpliktelseser</b>		<b>1 265 000</b>	<b>825 000</b>
<b>Annen langsiktig gjeld</b>			
<b>Sum langsiktig gjeld</b>		<b>1 265 000</b>	<b>825 000</b>
<b>Kortsiktig gjeld</b>			
Leverandørgjeld		100 000	217 000
Skyldige offentlige avgifter		254 000	85 000
Kortsiktig konserngjeld	2	1 140 000	899 000
Annen kortsiktig gjeld		101 000	106 000
<b>Sum kortsiktig gjeld</b>		<b>1 595 000</b>	<b>1 307 000</b>
<b>Sum gjeld</b>		<b>2 860 000</b>	<b>2 132 000</b>
<b>SUM EGENKAPITAL OG GJELD</b>		<b>20 922 000</b>	<b>20 902 000</b>



Organisasjonsnr: 921 886 292  
YTRE VIKNA 1 AS

NOTEOPPLYSNINGER - SELSKAP - alle poster oppgitt i hele tall

## Note

Antall årsverk i regnskapsåret  
0.00

Sum Beløp

Balanseført verdi 31.12. Varige driftsmidler Immaterielle eiend.

## Konsernregnskap

Morselskapet sitt navn

Forretningskontor for morselskapet

## Begrunnelse for at datterselskap er utelatt fra konsolideringen

Samlet beløp - tilknyttet selskap Årets Fjorårets

Samlet beløp - foretak i samme konsern Årets Fjorårets

Samlet beløp - foretak i samme konsern Årets Fjorårets

Samlet beløp - felles kontrollert virksomhet Årets Fjorårets

Pantstillelse Beløp

Beholdning av egne aksjer Antall Pålydende Andel av aksjek.



Admincontrol

## List of Signatures Page 1/1

### 2024 Financial Statement Ytre Vikna 1 AS.pdf

Name	Method	Signed at
Finnanger, Idunn Gangaune	BANKID	2025-04-28 22:50 GMT+02
Felix Corradini	One-Time-Password	2025-04-28 12:12 GMT+02
Færestrand, Roger Beite	BANKID	2025-04-28 10:29 GMT+02
Julia Kufner	One-Time-Password	2025-04-26 17:37 GMT+02
Vogt, Christian	BANKID	2025-04-24 14:51 GMT+02



This file is sealed with a digital signature. The seal is a guarantee for the authenticity of the document.  
External reference: B7801C77CDD44C16A6AE3EA1AD9F54DE



# Ytre Vikna 1 AS

## Financial statements 2024



This file is sealed with a digital signature.  
The seal is a guarantee for the authenticity  
of the document.

Document ID:  
B7801C77CDD44C16A6AE3EA1AD9F54DE



## Profit & loss

		<i>in EUR 1000</i>	
	<b>Note</b>	<b>2024</b>	<b>2023</b>
Energy income		3 016	2 832
Other income		0	0
<b>Revenue</b>		<b>3 016</b>	<b>2 832</b>
Energy expenses		-147	-127
Grid expenses		-297	-346
Depreciation	1	-856	-855
Other operating expenses	2	-1 677	-1 567
<b>Total operating expenses</b>		<b>-2 977</b>	<b>-2 895</b>
<b>OPERATING PROFIT/ (LOSS)</b>		<b>40</b>	<b>-63</b>
<b>Net finance</b>	3	<b>487</b>	<b>642</b>
<b>PROFIT/ (LOSS) BEFORE INCOME TAX</b>		<b>527</b>	<b>579</b>
Production levy	4	-207	-165
Income tax expense	4	-158	-217
Resource rent tax expense	4	-12	
<b>NET PROFIT/ (LOSS)</b>		<b>150</b>	<b>197</b>
<b>Attributable to:</b>			
Other equity		-709	-504
Group contribution		859	701
<b>Total</b>		<b>150</b>	<b>197</b>



This file is sealed with a digital signature.  
The seal is a guarantee for the authenticity  
of the document.

Document ID:  
B7801C77CDD44C16A6AE3EA1AD9F54DE



## Balance

in EUR 1000

Assets	Note	2024	2023
<b>Intangible assets</b>			
Deferred resource rent tax asset	4	513	0
<b>Total intangible assets</b>		<b>513</b>	<b>0</b>
<b>Tangible assets</b>			
Wind park	1	10 207	11 003
Buildings and property	1	778	837
Fixtures, equipment, tools.	1	1	2
<b>Total tangible assets</b>		<b>10 986</b>	<b>11 842</b>
<b>Total non-current assets</b>		<b>11 499</b>	<b>11 842</b>
<b>Current assets</b>			
Accounts receivable		386	386
Other receivables		208	176
Group cashpool	2	8 828	8 499
<b>Total current assets</b>		<b>9 422</b>	<b>9 061</b>
<b>Total assets</b>		<b>20 922</b>	<b>20 903</b>

in EUR 1000

Equity and liabilities		2024	2023
<b>Equity</b>			
Share capital	5,6	3	3
Share premium reserve	6	16 286	16 286
<b>Total paid-in equity</b>		<b>16 289</b>	<b>16 289</b>
Other equity	6	1 773	2 481
<b>Total equity</b>		<b>18 062</b>	<b>18 770</b>
<b>Non-current liabilities</b>			
Deferred income tax	4	740	825
Deferred resource rent tax	4	525	0
<b>Total non-current liabilities</b>		<b>1 265</b>	<b>825</b>
<b>Current liabilities</b>			
Accounts payable		100	217
Public duties payable		254	85
Liabilities group company	2	38	0
Group contribution payable		1 102	899
Other short debt		101	106
<b>Total current liabilities</b>		<b>1 595</b>	<b>1 307</b>
<b>Total equity and liabilities</b>		<b>20 922</b>	<b>20 903</b>



This file is sealed with a digital signature.  
The seal is a guarantee for the authenticity  
of the document.

Document ID:  
B7801C77CDD44C16A6AE3EA1AD9F54DE



Trondheim 24.04.2025

---

Christian Vogt  
Chairman

---

Felix Corradini  
Board member

---

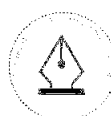
Idunn Finnanger  
Board member

---

Julia Kufner  
Board member

---

Roger Beite Færestrand  
Board member



This file is sealed with a digital signature.  
The seal is a guarantee for the authenticity  
of the document.

Document ID:  
B7801C77CDD44C16A6AE3EA1AD9F54DE



## Accounting Principles

The Financial Statements have been prepared in accordance with the Norwegian Accounting Act and generally accepted accounting principles in Norway.

### Foreign currency

Transactions in foreign currency are translated at the rate applicable on the transaction date. Monetary items in a foreign currency are translated into EURO using the exchange rate applicable on the balance sheet date. Non-monetary items that are measured at their historical price expressed in a foreign currency are translated into EURO using the exchange rate applicable on the transaction date. Changes to exchange rates are recognised in the income statement as they occur during the accounting period.

### Sales revenue

Sales revenues are recognized upon delivery. Revenue from services is recognized when the service is rendered.

### Taxes

The income tax expense is comprised of both tax payable for the period, and changes in deferred tax. Deferred tax is determined on the basis of existing temporary differences between accounting net income and tax net income, including year-end loss carry-forwards, calculated at 22%. Temporary differences, both positive and negative, which will or are likely to reverse in the same period, are recorded as a net amount.

### Resource rent tax

The resource rent tax expense consists of both tax payable for the period and changes in deferred tax. Deferred tax is calculated based on temporary differences between the accounting value and tax value of assets and liabilities, as well as the tax effect of loss carry-forwards, at a tax rate of 32.1%. Deferred tax assets and deferred tax liabilities related to the resource rent tax are recorded separately, without netting

### Balance sheet classification

Current assets and short term liabilities consist of receivables and payables due within one year. Other balance sheet items are classified as non-current assets and long term liabilities.

Current assets are valued at the lower of cost and fair value. Short term liabilities are recognized at nominal value.

Fixed assets are valued at cost, less depreciation and impairment losses. Long term liabilities are recognized at nominal value.

### Fixed assets and depreciation

Property, plant and equipment is capitalized and depreciated linearly over the estimated useful life. Significant fixed assets which consist of substantial components with dissimilar economic life have been unbundled; depreciation of each component is based on the economic life of the component.

Costs for maintenance are expensed as incurred, whereas costs for improving and upgrading property plant and equipment are added to the acquisition cost and depreciated with the related asset.

The carrying amount of fixed assets are written down to recoverable amount when decreases in recoverable amount are expected to be permanent.

The recoverable amount is the greater of the net selling price and value in use. In assessing value in use, the estimated future cash flows are discounted to their present value. Impairments losses recognized are reversed when the basis for the impairment loss is no longer evident.

### Account receivables and other receivables

Accounts receivables and other receivables are recorded in the balance sheet at nominal value less a provision for doubtful accounts. Provision for doubtful accounts is determined on the basis of an assessment of individual receivables.



This file is sealed with a digital signature. The seal is a guarantee for the authenticity of the document.

Document ID:  
B7801C77CDD44C16A6AE3EA1AD9F54DE



## Notes

- 1 Tangible assets
- 2 Transactions with related parties
- 3 Interest and financial expenses
- 4 Tax
- 5 Share capital and shareholder information
- 6 Equity
- 7 Pledge
- 8 Power Purchase agreement
- 9 Auditors fee

### 1 Tangible assets

	<i>In EUR 1 000</i>			
	<b>Buildings and property</b>	<b>Windpark</b>	<b>Fixtures, equipment, tools.</b>	<b>Total</b>
<b>Property, plant and equipment</b>				
Acquisition cost at 01.01.2024	1 803	23 576	2	25 381
Additions				
Disposals				
Acquisition cost 31.12.2024	1 803	23 576	2	25 381
Accumulated depreciation 31.12.2024	-1 025	-13 369	-1	-14 394
Accumulated write-downs 31.12.2024				-
<b>Net carrying value at 31.12.2024</b>	<b>778</b>	<b>10 207</b>	<b>1</b>	<b>10 985</b>
Depreciation for the year	59	796	0	856
Useful economic life	25 years	25 years	5 years	
Amortisation plan	Linear	Linear	Linear	

The company has a future obligation to decommission its assets related to the wind parks. In accordance with NRS 8, which permits a choice in recognition, the company has elected not to recognize an asset retirement obligation in the balance sheet.

### 2 Transactions with related parties

	<i>In EUR 1 000</i>	
<b>Intercompany expenses / income(-)</b>	<b>2024</b>	<b>2023</b>
Other operating expenses intercompany	38	0
Interest expense on group cash-pool	-98	-151
<b>Total intercompany expenses</b>	<b>-61</b>	<b>-151</b>
<b>Intercompany balance sheet items liability / asset (-)</b>	<b>2024</b>	<b>2023</b>
Liabilities group company	38	0
Group cash-pool	-8 828	-8 499
<b>Total intercompany liability / asset(-)</b>	<b>-8 791</b>	<b>-8 499</b>

Midgard Vind as a group utilizes a group cash-pool structure, consisting of Sørmarkfjellet, Midgard Vind, Stokkfjellet, Frøya Vind, Ytra Vikna 1, Hundhammerfjellet and Midgard Vind Holding. The header account is owned by Midgard Vind Holding, while the SPVs hold the participant accounts. SEB facilitates the group cash-pool.



This file is sealed with a digital signature.  
The seal is a guarantee for the authenticity  
of the document.

Document ID:  
B7801C77CDD44C16A6AE3EA1AD9F54DE



### 3 Interest and financial expenses

	<i>In EUR 1 000</i>	
	<b>2024</b>	<b>2023</b>
<b>Income</b>		
Interest income group	604	598
Currency gain	453	556
<b>Total financial income</b>	<b>1 057</b>	<b>1 153</b>
<b>Expenses</b>		
Interest expenses group	-505	-446
Currency loss	-64	-65
<b>Total financial expenses</b>	<b>-570</b>	<b>-511</b>
<b>Net finance</b>	<b>487</b>	<b>642</b>

### 4 Tax

In 2024, a resource rent tax on onshore wind was introduced, affecting the company's financial results. The financial statements incorporate the implementation effects of this tax, including related adjustments and disclosures.

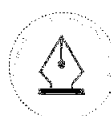
Production levy and resource rent-related corporate income tax balances are included in deferred tax asset/liability.

Deferred tax is revalued based on the exchange rate at the balance sheet date.

	<i>In EUR 1 000</i>	
<b>This years income tax expense consists of</b>	<b>2024</b>	<b>2023</b>
Tax payable	242	198
Correction of tax payable from prior period		
Changes in deferred tax	-85	20
Changes in deferred tax resource rent	12	
Effect of changes in tax rate		
Production levy	207	165
<b>Total tax expense</b>	<b>377</b>	<b>383</b>
<b>Tax payable in balance sheet</b>		
Tax payable on income	242	563
Tax payable on group contribution	-242	-563
<b>Tax payable in balance sheet</b>	<b>0</b>	<b>0</b>

	<i>In EUR 1 000</i>			
<b>Specification of temporary differences related to deferred tax</b>	<b>2024</b>		<b>2023</b>	
	<b>Assets</b>	<b>Liability</b>	<b>Assets</b>	<b>Liability</b>
Tangible assets		3 365		3 750
Profit and loss account	0		0	
<b>Total</b>	<b>0</b>	<b>3 365</b>	<b>0</b>	<b>3 750</b>
Tangible assets - Resource rent tax		1 636		
Profit and loss account - resource rent tax	1 598			
<b>Total resource rent tax</b>	<b>1 598</b>	<b>1 636</b>	<b>0</b>	<b>0</b>

Deferred income tax liability	740	825
Deferred income tax assets/liability RRT	12	



This file is sealed with a digital signature. The seal is a guarantee for the authenticity of the document.

Document ID:  
B7801C77CDD44C16A6AE3EA1AD9F54DE



## 5 Share capital and shareholder information

Share capital in Ytre Vikna 1 AS 31.12.2024	In NOK		
	Number of shares	Face value	Book value
Shares	2	15 000	30 000

Shareholders at 31.12.2024	Ownership	
	interest	Voting rights
Midgard Vind Holding AS	100 %	100 %
Total	100 %	100 %

## 6 Equity

	In EUR 1 000			
	Issued capital	Share premium	Accumulated profits	Total
Equity 01.01.2024	3	16 286	2 481	18 770
New equity				0
Net profit			-709	-709
<b>Equity 31.12.2024</b>	<b>3</b>	<b>16 286</b>	<b>1 773</b>	<b>18 062</b>

## 7 Pledge

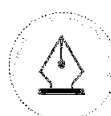
In favor of Midgard Vind Holding AS's bank financing with SEB / EKF, collateral has been provided in 100% of the company's bank accounts, operating accessories, inventories, accounts receivable, receivables from the group account and any insurance claims. Booked value of pledged assets is 20,4 mEUR.

## 8 Power purchase agreement

The company have a power purchase agreement (PPA) with NTE Energi AS and TrønderEnergi Kraft AS where the company has sold part of its production for the years 2023-2030. The net value of this power purchase agreements is -4,6 mEUR

## 9 Auditors fee

In 2024 the company expensed EUR 7.962 for statutory audit



This file is sealed with a digital signature.  
The seal is a guarantee for the authenticity  
of the document.

Document ID:  
B7801C77CDD44C16A6AE3EA1AD9F54DE

**PKF ReVisjon AS**

Sandakerveien 114A, 0484 Oslo

+47 22 78 28 00

post@pkf.no

pkf.no

Org./revisornr. 983 773 370

Medlem av Den norske Revisorforening

To the General Meeting of Ytre Vikna 1 AS

**INDEPENDENT AUDITOR'S REPORT***Opinion*

We have audited the financial statements of Ytre Vikna 1 AS (the company) showing a profit of EUR 150 000. The financial statements comprise the balance sheet as at 31 December 2024, the statement of income for the year then ended and notes to the financial statements, including a summary of significant accounting policies.

In our opinion

- the financial statements comply with applicable statutory requirements, and
- the financial statements give a true and fair view of financial position of the Company as at 31 December 2024 and of its financial performance for the year then ended in accordance with the Norwegian Accounting Act and accounting standards and practices generally accepted in Norway.

*Basis for Opinion*

We conducted our audit in accordance with International Standards on Auditing (ISAs). Our responsibilities under those standards are further described in the Auditor's Responsibilities for the Audit of the Financial Statements section of our report. We are independent of the Company as required by relevant laws and regulations in Norway and the International Ethics Standards Board for Accountants' Code of International Ethics for Professional Accountants (including International Independence Standards) (IESBA Code), and we have fulfilled our other ethical responsibilities in accordance with these requirements. We believe that the audit evidence we have obtained is sufficient and appropriate to provide a basis for our opinion.

*Responsibilities of management for the Financial Statements*

The Board of Directors (management) is responsible for the preparation of financial statements that give a true and fair view in accordance with the Norwegian Accounting Act and accounting standards and practices generally accepted in Norway, and for such internal control as management determines is necessary to enable the preparation of financial statements that are free from material misstatement, whether due to fraud or error.

In preparing the financial statements, management is responsible for assessing the Company's ability to continue as a going concern, disclosing, as applicable, matters related to going concern and using the going concern basis of accounting insofar as it is not likely that the enterprise will cease operations.

PKF ReVisjon AS er medlem av PKF Global, et nettverk av medlemselskaper i PKF International Limited. Medlemmene er selvstendige juridisk uavhengige selskaper, og fraskriver seg ethvert ansvar for arbeid eller manglende arbeid utført av andre individuelle selskapsmedlem eller samarbeidende selskap(er).



*Auditor's Responsibilities for the Audit of the Financial Statements*

---

Our objectives are to obtain reasonable assurance about whether the financial statements as a whole are free from material misstatement, whether due to fraud or error, and to issue an auditor's report that includes our opinion. Reasonable assurance is a high level of assurance, but is not a guarantee that an audit conducted in accordance with ISAs will always detect a material misstatement when it exists.

Misstatements can arise from fraud or error and are considered material if, individually or in the aggregate, they could reasonably be expected to influence the economic decisions of users taken on the basis of these financial statements.

For further description of Auditor's Responsibilities for the Audit of the Financial Statements reference is made to:

<https://revisorforeningen.no/revisjonsberetninger>

Oslo, 24. april 2025

PKF REVISJON AS

Kristoffer Jossan Hegge

State Authorised Public Accountant



Skatteetaten

Vår dato  
07.10.2019

Din dato  
09.09.2019

Saksbehandler  
Bente Halvorsen

800 80 000  
Skatteetaten.no

Din referanse  
AR335220265

Postadresse  
Postboks 9200 Grønland  
0134 OSLO

Vår referanse  
2019/6423613

MIDGARD VIND HOLDING AS  
Klæbuveien 118  
7031 TRONDHEIM

## Tillatelse til å utarbeide årsregnskap og årsberetning på engelsk

Vi viser til deres brev av 9. september 2019 der det søkes om dispensasjon fra kravet til å utarbeide årsregnskap og årsberetning på norsk for følgende selskaper:

<b>Midgard Vind Holding AS</b>	<b>org.nr. 821 186 242</b>
<b>Midgard Vind AS</b>	<b>org.nr. 921 894 066</b>
<b>Stokkfjellet AS</b>	<b>org.nr. 921 894 295</b>
<b>Sørmarksfjellet AS</b>	<b>org.nr. 921 886 241</b>
<b>Frøya Vind AS</b>	<b>org.nr. 921 886 098</b>
<b>Ytre Vikna 1 AS</b>	<b>org.nr. 921 886 292</b>
<b>Hundhammerfjellet AS</b>	<b>org.nr. 921 891 628</b>

Skattekontoret gir på bakgrunn av en konkret helhetsvurdering de overnevnte selskaper dispensasjon fra kravet til å utarbeide årsregnskap og årsberetning på norsk, jf. regnskapsloven § 3-4 tredje ledd. Dispensasjonen gjelder så lenge opplysningene som danner grunnlaget for vedtaket ikke endres vesentlig.

Kopi av dette brevet må sendes til Regnskapsregisteret i Brønnøysund sammen med årsregnskapet. Det pålegger den regnskapspliktige å dokumentere ved dette brev at tillatelse er gitt.

### Bakgrunn

Midgard Vind Holding AS eier de øvrige seks selskapene. Midgard Vind Holding eies 30 % av et norsk selskap og 70 % av et utenlandsk selskap. Konsernet driver med kraftproduksjon og eneste kunde vil være kraftbørsen Nord Pool. Långiver er utenlandsk og konsernets største enkeltleverandør av turbiner er også utenlandsk. Majoriteten av kommunikasjonen internt i konsernet og eksternt fra Midgard Vind holding skjer på engelsk fordi daglig leder er utenlandsk.

### Skattekontorets vurdering

Etter regnskapsloven § 3-4 tredje ledd skal "årsregnskapet og årsberetningen [...] være på norsk. Departementet kan ved [...] enkeltvedtak bestemme at årsregnskapet og/eller årsberetningen kan være på et annet språk."



I Ot. prp. nr. 42 (1997-1998) Om lov om årsregnskap mv., er det uttalt følgende om regnskapslovens formål, jf. pkt. 1.1:

"Regjeringen har som siktemål at regnskapsloven skal bidra til informative regnskaper for ulike grupper av regnskapsbrukere. Regnskapsbrukerne er dels investorer og kreditorer som tilfører kapital til foretakene, og dels andre grupper som har interesse av å vite hvordan foretaket drives, f.eks. de ansatte og lokalsamfunnet. Informasjonen til kapitalmarkedet skal gi grunnlag for riktig prising av finansielle objekter. Riktig prisdannelse på aksjer er en forutsetning for at ressursbruken i samfunnsøkonomien skal bli best mulig. Gode regnskaper vil også gjøre det vanskeligere for markedsdeltakere å ta ut spekulasjonsgevinster med basis i skjult fordelt informasjon."

Det fremgår således at et av hovedformålene med regnskapsloven er å bidra til "informative regnskaper for ulike grupper av regnskapsbrukere". Regnskapsbrukere vil omfatte, jf. uttalelsen i proposisjonen, blant andre investorer, kreditorer, ansatte og lokalsamfunnet.

Det er etter Skattekontorets vurdering derfor avgjørende ved vurdering av om dispensasjon fra kravet til å utarbeide årsregnskap og/eller årsberetning på norsk kan gis, at det ikke foreligger mulige brukere av regnskapsinformasjon som blir vesentlig berørt negativt ved en eventuell dispensasjon.

Det er særlig hensynet til brukerne av regnskapsinformasjon som skal vurderes ved en dispensasjonssøknad. I denne vurderingen har skattekontoret lagt særlig vekt på majoritetseier er et utenlandsk selskap og at konsernet har begrenset eierkrets. Videre er det vektlagt at alle sentrale aktører og samarbeidspartnere behersker og benytter engelsk.

Vennligst oppgi vår referanse ved henvendelse i saken.

Med hilsen

Bente Halvorsen  
spesialrevisor  
Brukerdialog, juridisk stab, gruppe 1  
Skatteetaten

*Dokumentet er elektronisk godkjent og har derfor ikke håndskrevne signaturer.*