



ÅRSREGNSKAPET FOR REGNSKAPSÅRET 2023 - GENERELL INFORMASJON

Enheten

Organisasjonsnummer:	930 068 365
Organisasjonsform:	Aksjeselskap
Foretaksnavn:	MARITIM HOLDING AS
Forretningsadresse:	Stakkevollvegen 61 9010 TROMSØ

Regnskapsår

Årsregnskapets periode:	01.01.2023 - 31.12.2023
-------------------------	-------------------------

Konsern

Mørselskap i konsern:	Ja
Konsernregnskap lagt ved:	Ja

Regnskapsregler

Regler for små foretak benyttet:	Ja
Benyttet ved utarbeidelsen av årsregnskapet til selskapet:	Regnskapslovens alminnelige regler
Benyttet ved utarbeidelsen av årsregnskapet til konsernet:	Regnskapslovens alminnelige regler

Årsregnskapet fastsatt av kompetent organ

Bekreftet av representant for selskapet:	Jan Rogern Hansen
Dato for fastsettelse av årsregnskapet:	17.06.2024

Grunnlag for avgivelse

År 2023: Årsregnskapet er elektronisk innlevert
År 2022: Tall er hentet fra elektronisk innlevert årsregnskap fra 2023

Det er ikke krav til at årsregnskapet m.v. som sendes til Regnskapsregisteret er undertegnet. Kontrollen på at dette er utført ligger hos revisor/enhetens øverste organ. Sikkerheten ivaretas ved at innsender har rolle/rettighet for innsending av årsregnskapet via Altinn, og ved at det bekreftes at årsregnskapet er fastsatt av kompetent organ.

Brønnøysundregistrene, 22.06.2025



Resultatregnskap

Beløp i: NOK	Note	2023	2022
RESULTATREGNSKAP			
Kostnader			
Annen driftskostnad	11	184 057	93 551
Sum kostnader		184 057	93 551
Driftsresultat		-184 057	-93 551
Finansinntekter og finanskostnader			
Inntekt på investering i datterselskap	12	1 207 383	1 317 374
Renteinntekt fra foretak i samme konsern			10 504
Annen renteinntekt		21 381	3 292
Sum finansinntekter		1 228 764	1 331 170
Rentekostnad til foretak i samme konsern		101 849	81 044
Sum finanskostnader		101 849	81 044
Netto finans		1 126 915	1 250 126
Ordinært resultat før skattekostnad		942 858	1 156 575
Ordinært resultat etter skattekostnad		942 858	1 156 575
Årsresultat		942 858	1 156 575
Overføringer og disponeringer			
Ordinært utbytte		900 000	1 100 000
Udekket tap			38 294
Overføringer til/fra annen egenkapital		42 858	18 281
Sum overføringer og disponeringer		942 858	1 156 575



Balanse

Beløp i: NOK	Note	2023	2022
BALANSE - EIENDELER			
Anleggsmidler			
Immaterielle eiendeler			
Finansielle anleggsmidler			
Investering i datterselskap	3	4 700 000	4 760 000
Andre langsiktige fordringer	5	1 163 775	999 515
Sum finansielle anleggsmidler		5 863 775	5 759 515
Sum anleggsmidler		5 863 775	5 759 515
Omløpsmidler			
Varer			
Fordringer			
Konsernfordringer	6	2 186 718	2 067 785
Sum fordringer		2 186 718	2 067 785
Bankinnskudd, kontanter og lignende			
Bankinnskudd, kontanter og lignende	7	111 247	79 751
Sum bankinnskudd, kontanter og lignende		111 247	79 751
Sum omløpsmidler		2 297 965	2 147 536
SUM EIENDELER		8 161 740	7 907 051
BALANSE - EGENKAPITAL OG GJELD			
Egenkapital			
Innskutt egenkapital			
Aksjekapital	8	30 000	30 000
Annen egenkapital	8	61 138	18 281
Sum innskutt egenkapital		91 138	48 281
Sum egenkapital		91 138	48 281



Balanse

Beløp i: NOK	Note	2023	2022
Gjeld			
Langsiktig gjeld			
Annen langsiktig gjeld			
Langsiktig konserngjeld	6	7 170 601	6 204 322
Sum annen langsiktig gjeld		7 170 601	6 204 322
Sum langsiktig gjeld		7 170 601	6 204 322
Kortsiktig gjeld			
Leverandørgjeld			4 448
Utbytte		900 000	1 100 000
Kortsiktig konserngjeld	6		100 000
Annen kortsiktig gjeld			450 000
Sum kortsiktig gjeld		900 000	1 654 448
Sum gjeld		8 070 601	7 858 770
SUM EGENKAPITAL OG GJELD		8 161 739	7 907 051



Konsernets resultatregnskap

Beløp i: NOK	Note	2023	2022
RESULTATREGNSKAP			
Inntekter			
Salgsinntekter	10	86 357 666	0
Sum inntekter		86 357 666	0
Kostnader			
Varekostnad		66 318 620	0
Lønnskostnad	11	10 074 495	0
Avskrivninger	2	913 352	0
Andre driftskostnader	11	5 834 514	0
Sum kostnader		83 140 981	0
Driftsresultat		3 216 685	0
Finansinntekter og finanskostnader			
Annen renteinntekt		109 643	0
Andre finansinntekter		116 053	
Sum finansinntekter		225 696	0
Annen rentekostnad		1 871 126	0
Annen finanskostnad		18 503	
Sum finanskostnader		1 889 629	0
Netto finans		-1 663 933	0
Ordinært resultat før skattekostnad		1 552 752	0
Skattekostnad		389 587	0
Ordinært resultat etter skattekostnad		1 163 165	0
Årsresultat		1 163 165	0
Minoritetsinteresser		77 255	
Årsresultat etter minoritetsinteresser		1 085 910	



Konsernets balanse

Beløp i: NOK	Note	2023	2022
BALANSE - EIENDELER			
Anleggsmidler			
Immaterielle eiendeler			
Konsesjoner, patenter, lisenser, varemerker og lignende rettigheter	2	59	9 959
Utsatt skattefordel	9	628 259	543 368
Sum immaterielle eiendeler		628 318	553 327
Varige driftsmidler			
Tomter, bygninger og annen fast eiendom	2	9 148 356	9 068 161
Maskiner og anlegg	2	2 555 562	2 858 962
Driftsløsøre, inventar, verktøy, kontormaskiner og lignende	2	486 892	573 684
Sum varige driftsmidler		12 190 810	12 500 807
Finansielle anleggsmidler			
Investering i datterselskap	3	0	0
Investering i annet foretak i samme konsern		0	242 020
Andre fordringer	5	1 366 992	950 698
Sum finansielle anleggsmidler		1 366 992	1 192 718
Sum anleggsmidler		14 186 120	14 246 852
Omløpsmidler			
Varer			
Varer	4	40 584 199	46 600 477
Sum varer		40 584 199	46 600 477
Fordringer			
Kundefordringer	5	4 170 917	4 429 630
Andre fordringer		611 267	821 308
Sum fordringer		4 782 184	5 250 938
Bankinnskudd, kontanter og lignende			
Bankinnskudd, kontanter og lignende	7	3 873 244	5 773 288
Sum bankinnskudd, kontanter og lignende		3 873 244	5 773 288



Konsernets balanse

Beløp i: NOK	Note	2023	2022
Sum omløpsmidler		49 239 627	57 624 703
SUM EIENDELER		63 425 747	71 871 555
BALANSE - EGENKAPITAL OG GJELD			
Egenkapital			
Innskutt egenkapital			
Aksjekapital	8	30 000	30 000
Sum innskutt egenkapital		30 000	30 000
Opptjent egenkapital			
Annen egenkapital	8	9 401 175	9 195 645
Sum opptjent egenkapital		9 401 175	9 195 645
Minoritetsinteresser		1 066 741	1 066 248
Sum egenkapital		10 497 916	10 291 893
Gjeld			
Langsiktig gjeld			
Annen langsiktig gjeld			
Gjeld til kredittinstitusjoner	5	25 006 811	25 077 918
Langsiktig konserngjeld	6	0	0
Øvrig langsiktig gjeld		2 219 838	76 636
Sum annen langsiktig gjeld		27 226 649	25 154 554
Sum langsiktig gjeld		27 226 649	25 154 554
Kortsiktig gjeld			
Leverandørgjeld		21 782 895	26 289 858
Betalbar skatt	9	431 316	1 041 403
Skyldige offentlige avgifter		1 006 005	1 998 548
Utbytte		957 147	1 157 120
Kortsiktig konserngjeld	6	0	0
Annen kortsiktig gjeld		1 523 821	5 938 179
Sum kortsiktig gjeld		25 701 184	36 425 108



Konsernets balanse

Beløp i: NOK	Note	2023	2022
Sum gjeld		52 927 833	61 579 662
SUM EGENKAPITAL OG GJELD		63 425 749	71 871 555



Brønnøysundregistrene

ÅRSREGNSKAP FOR REGNSKAPSÅRET 2023 - GENERELL INFORMASJON

Journalnummer: 2024 608087

Enheten

Organisasjonsnummer: 930 068 365
Organisasjonsform: Aksjeselskap
Foretaksnavn: MARITIM HOLDING AS
Forretningsadresse: Stakkevollvegen 61
9010 TROMSØ

Regnskapsår

Årsregnskapets periode: 01.01.2023 - 31.12.2023

Konsern

Morselskap i konsern: Ja
Konsernregnskap lagt ved: Ja

Regnskapsregler

Regler for små foretak benyttet: Ja
Benyttet ved utarbeidelsen av
årsregnskapet til selskapet: Regnskapslovens alminnelige regler
Benyttet ved utarbeidelsen av
årsregnskapet til konsernet: Regnskapslovens alminnelige regler

Årsregnskapet fastsatt av kompetent organ

Bekreftet av representant for selskapet: Jan Rogern Hansen
Dato for fastsettelse av årsregnskapet: 17.06.2024

Revisjon

Årsregnskapet er utarbeidet av ekstern
autorisert regnskapsfører: Ja
Ekstern autorisert regnskapsfører har i
løpet av regnskapsåret bistått ved den
løpende regnskapsføringen eller utført
andre tjenester for selskapet enn å
utarbeide årsregnskapet: Ja

Grunnlag for avgivelse

År 2023: Årsregnskap er elektronisk innlevert.
År 2022: Tall er hentet fra elektronisk innlevert årsregnskap fra 2023.

Det er ikke krav til at årsregnskapet m.v. som sendes til Regnskapsregisteret er undertegnet. Kontrollen på at dette er utført ligger hos revisor/enhetens øverste organ. Sikkerheten ivaretas ved at innsender har rolle/rettighet for innsending av årsregnskapet via Altinn, og ved at det bekreftes at årsregnskapet er fastsatt av kompetent organ.

Brønnøysundregistrene, 02.08.2024

Brønnøysundregistrene
Postadresse: Postboks 900, 8910 Brønnøysund
Telefon: 75 00 75 00
E-post: firmapost@brreg.no Internett: www.brreg.no
Organisasjonsnummer: 974 760 673



Organisasjonsnr: 930 068 365
MARITIM HOLDING AS

RESULTATREGNSKAP

Beløp i: NOK	Note	2023	2022
RESULTATREGNSKAP			
Kostnader			
Annen driftskostnad	11	184 057	93 551
Sum kostnader		184 057	93 551
Driftsresultat		-184 057	-93 551
Finansinntekter og finanskostnader			
Inntekt på investering i datterselskap	12	1 207 383	1 317 374
Renteinntekt fra foretak i samme konsern			10 504
Annen renteinntekt		21 381	3 292
Sum finansinntekter		1 228 764	1 331 170
Rentekostnad til foretak i samme konsern		101 849	81 044
Sum finanskostnader		101 849	81 044
Netto finans		1 126 915	1 250 126
Ordinært resultat før skattekostnad		942 858	1 156 575
Ordinært resultat etter skattekostnad		942 858	1 156 575
Årsresultat		942 858	1 156 575
Overføringer og disponeringer			
Ordinært utbytte		900 000	1 100 000
Udekket tap			38 294
Overføringer til/fra annen egenkapital		42 858	18 281
Sum overføringer og disponeringer		942 858	1 156 575



Organisasjonsnr: 930 068 365
MARITIM HOLDING AS

BALANSE

Beløp i: NOK **Note** **2023** **2022**

BALANSE - EIENDELER

Anleggsmidler Immaterielle eiendeler

Finansielle anleggsmidler

Investering i datterselskap	3	4 700 000	4 760 000
Andre langsiktige fordringer	5	1 163 775	999 515
Sum finansielle anleggsmidler		5 863 775	5 759 515
Sum anleggsmidler		5 863 775	5 759 515

Omløpsmidler Varer

Fordringer

Konsernfordringer	6	2 186 718	2 067 785
Sum fordringer		2 186 718	2 067 785

Bankinnskudd, kontanter og lignende

Bankinnskudd, kontanter og lignende	7	111 247	79 751
Sum bankinnskudd, kontanter og lignende		111 247	79 751

Sum omløpsmidler **2 297 965** **2 147 536**

SUM EIENDELER **8 161 740** **7 907 051**

BALANSE - EGENKAPITAL OG GJELD

Egenkapital

Innskutt egenkapital

Aksjekapital	8	30 000	30 000
Annen egenkapital	8	61 138	18 281
Sum innskutt egenkapital		91 138	48 281

Sum egenkapital **91 138** **48 281**

Gjeld

Langsiktig gjeld

Annen langsiktig gjeld

Langsiktig konserngjeld	6	7 170 601	6 204 322
Sum annen langsiktig gjeld		7 170 601	6 204 322



Sum langsiktig gjeld		7 170 601	6 204 322
Kortsiktig gjeld			
Leverandørgjeld			4 448
Utbytte		900 000	1 100 000
Kortsiktig konserngjeld	6		100 000
Annen kortsiktig gjeld			450 000
Sum kortsiktig gjeld		900 000	1 654 448
Sum gjeld		8 070 601	7 858 770
SUM EGENKAPITAL OG GJELD		8 161 739	7 907 051



Organisasjonsnr: 930 068 365
MARITIM HOLDING AS

KONSERNRESULTATREGNSKAP

Beløp i: NOK	Note	2023	2022
RESULTATREGNSKAP			
Inntekter			
Salgsinntekter	10	86 357 666	0
Sum inntekter		86 357 666	0
Kostnader			
Varekostnad		66 318 620	0
Lønnskostnad	11	10 074 495	0
Avskrivninger	2	913 352	0
Andre driftskostnader	11	5 834 514	0
Sum kostnader		83 140 981	0
Driftsresultat		3 216 685	0
Finansinntekter og finanskostnader			
Annen renteinntekt		109 643	0
Andre finansinntekter		116 053	0
Sum finansinntekter		225 696	0
Annen rentekostnad		1 871 126	0
Annen finanskostnad		18 503	0
Sum finanskostnader		1 889 629	0
Netto finans		-1 663 933	0
Ordinært resultat før skattekostnad			
Skattekostnad		1 552 752	0
Skattekostnad		389 587	0
Ordinært resultat etter skattekostnad		1 163 165	0
Årsresultat		1 163 165	0
Minoritetsinteresser		77 255	0
Årsresultat etter minoritetsinteresser		1 085 910	0



Organisasjonsnr: 930 068 365
MARITIM HOLDING AS

KONSERNBALANSE

Beløp i: NOK	Note	2023	2022
BALANSE - EIENDELER			
Anleggsmidler			
Immaterielle eiendeler			
Konsesjoner, patenter, lisenser, varemerker og lignende rettigheter	2	59	9 959
Utsatt skattefordel	9	628 259	543 368
Sum immaterielle eiendeler		628 318	553 327
Varige driftsmidler			
Tomter, bygninger og annen fast eiendom	2	9 148 356	9 068 161
Maskiner og anlegg	2	2 555 562	2 858 962
Driftsløsøre, inventar, verktøy, kontormaskiner og lignende	2	486 892	573 684
Sum varige driftsmidler		12 190 810	12 500 807
Finansielle anleggsmidler			
Investering i datterselskap	3	0	0
Investering i annet foretak i samme konsern		0	242 020
Andre fordringer	5	1 366 992	950 698
Sum finansielle anleggsmidler		1 366 992	1 192 718
Sum anleggsmidler		14 186 120	14 246 852
Omløpsmidler			
Varer			
Varer	4	40 584 199	46 600 477
Sum varer		40 584 199	46 600 477
Fordringer			
Kundefordringer	5	4 170 917	4 429 630
Andre fordringer		611 267	821 308
Sum fordringer		4 782 184	5 250 938
Bankinnskudd, kontanter og lignende			
Bankinnskudd, kontanter og lignende	7	3 873 244	5 773 288
Sum bankinnskudd, kontanter og lignende		3 873 244	5 773 288
Sum omløpsmidler		49 239 627	57 624 703
SUM EIENDELER		63 425 747	71 871 555



BALANSE - EGENKAPITAL OG GJELD

Egenkapital

Innskutt egenkapital

Aksjekapital	8	30 000	30 000
Sum innskutt egenkapital		30 000	30 000

Opptjent egenkapital

Annen egenkapital	8	9 401 175	9 195 645
Sum opptjent egenkapital		9 401 175	9 195 645

Minoritetsinteresser		1 066 741	1 066 248
----------------------	--	-----------	-----------

Sum egenkapital		10 497 916	10 291 893
------------------------	--	-------------------	-------------------

Gjeld

Langsiktig gjeld

Annen langsiktig gjeld

Gjeld til

kredittinstitusjoner	5	25 006 811	25 077 918
Langsiktig konserngjeld	6	0	0
Øvrig langsiktig gjeld		2 219 838	76 636
Sum annen langsiktig gjeld		27 226 649	25 154 554

Sum langsiktig gjeld		27 226 649	25 154 554
-----------------------------	--	-------------------	-------------------

Kortsiktig gjeld

Leverandørgjeld		21 782 895	26 289 858
Betalbar skatt	9	431 316	1 041 403

Skyldige offentlige

avgifter		1 006 005	1 998 548
----------	--	-----------	-----------

Utbytte		957 147	1 157 120
---------	--	---------	-----------

Kortsiktig konserngjeld	6	0	0
-------------------------	---	---	---

Annen kortsiktig gjeld		1 523 821	5 938 179
------------------------	--	-----------	-----------

Sum kortsiktig gjeld		25 701 184	36 425 108
-----------------------------	--	-------------------	-------------------

Sum gjeld		52 927 833	61 579 662
------------------	--	-------------------	-------------------

SUM EGENKAPITAL OG GJELD		63 425 749	71 871 555
---------------------------------	--	-------------------	-------------------



Organisasjonsnr: 930 068 365
MARITIM HOLDING AS

NOTEOPPLYSNINGER - SELSKAP - alle poster oppgitt i hele tall

Note

Antall årsverk i regnskapsåret
0.00

<u>Sum</u>	<u>Beløp</u>
<u>Balanseført verdi 31.12.</u>	<u>Varige driftsmidler Immaterielle eiend.</u>

Konsernregnskap

Morselskapet sitt navn

Forretningskontor for morselskapet

Begrunnelse for at datterselskap er utelatt fra konsolideringen

<u>Samlet beløp - tilknyttet selskap</u>	<u>Årets</u>	<u>Fjorårets</u>
--	--------------	------------------

<u>Samlet beløp - foretak i samme konsern</u>	<u>Årets</u>	<u>Fjorårets</u>
---	--------------	------------------

<u>Samlet beløp - foretak i samme konsern</u>	<u>Årets</u>	<u>Fjorårets</u>
---	--------------	------------------

<u>Samlet beløp - felles kontrollert virksomhet</u>	<u>Årets</u>	<u>Fjorårets</u>
---	--------------	------------------

<u>Pantstillelse</u>	<u>Beløp</u>
----------------------	--------------

<u>Beholdning av egne aksjer</u>	<u>Antall</u>	<u>Pålydende</u>	<u>Andel av aksjek.</u>
----------------------------------	---------------	------------------	-------------------------



Organisasjonsnr: 930 068 365
MARITIM HOLDING AS

NOTEOPPLYSNINGER - KONSERN

- alle poster oppgitt i hele tall



Maritim Holding AS

ÅRSBERETNING 2023

Morselskap og konsern

Virksomhetens art og hvor den drives

Maritim Holding AS har hovedkontor i Tromsø Kommune. Morselskapet har som formål å eie, drive og utvikle fast eiendom. Konsernets virksomhet omfatter varehandel, service og utvikling av fast eiendom.

Rettvisende oversikt over utvikling og resultat

Morselskapets resultat for 2023 er kr 942 858 etter skatt. Selskapet har en egenkapitalandel på 1,11 %, og likviditeten er god. For konsernet er resultatet kr 1 163 165 etter skatt, egenkapitalandelen er på 16,5 %.

Styret er av den oppfatning av årsregnskapet gir et rettvisende bilde av morselskapet og konsernets eiendeler og gjeld, finansielle stilling og resultat.

Markeds- og konkurranseforhold, framtidige muligheter og trusler

Konsernet driver virksomhet innenfor varehandel, service og eiendomsutvikling. Det langsiktige målet med driften er å bli en foretrukket leverandør innenfor salg av båter, båtmotorer, snøfresere, snøscootere, firhjulinger. Markedet har i de siste årene vært i vekst, samtidig oppleves stadig sterk konkurranse og prispress. Vår virksomhet har i denne perioden styrket sin posisjon i markedet.

Fortsatt drift

Basert på en helhetsvurdering vurderer både styret og daglig leder at selskapet er i en posisjon hvor regnskapet kan avlegges under forutsetning om fortsatt drift. Det bekreftes dermed at forutsetningen for fortsatt drift er til stede.

Finansiell risiko

Konsernets og selskapets finansielle risiko er i liten grad knyttet til valutasingninger.

Vareforbruket, som er ca 80 % av konsernets kostnader, består i mindre grad av importerte varer, som kjøpes i svenske kroner og euro.

Konsernets lån er i lokal valuta, norske kroner. Konsernets politikk er at en ikke skal binde rentene på langsiktige lån. Dersom lånerenten stiger betydelig vil det kunne få betydning for likviditeten til selskapet.

Kredittrisikoen på konsernets kunder anses begrenset, da konsernet ikke har noen dominerende kunder.

På generelt grunnlag er konsernet oppmerksom på økt kredittrisiko som følge av makrobildet, og vi vil være ekstra oppmerksom på kredittvurderinger for enkelte kundegrupper.

Likviditetsrisikoen anses å være tilstede dersom rentene på lån stiger betydelig og kundegrunnlaget begrenses som følge av nedgang i norsk økonomi.

Forsknings- og utviklingsaktiviteter

Selskapet har for tiden ingen pågående forsknings- og utviklingsaktiviteter.

Arbeidsmiljø

Morskapet har ingen ansatte. I konsernet er det 14 ansatte. Sykefraværet utgjorde 3,3 % av total arbeidstid i 2023. Styret anser dette som tilfredsstillende, men vil fortsette arbeidet med å redusere antall sykedager. Det har ikke framkommet eller blitt rapportert alvorlige arbeidsuhell eller ulykker i løpet av året. Arbeidsmiljøet betraktes som godt.



Likestilling

Konsernet har hatt 14 ansatte i 2023, hvorav 1 kvinne og 13 menn. Det praktiseres likestilling i selskapet. Selskapet har ikke igangsatt særskilte likestillingstiltak. Ved rekruttering prioriteres kvalifiserte søkere uten omsyn til kjønn. Kvinner oppfordres likevel særskilt til å søke.

Ytre miljø

Morselskapets virksomhet er ikke regulert av konsesjoner eller pålegg. Bedriften forurensrer ikke det ytre miljø. Konsernet forholder seg til gjeldende reguleringer.

Forsikring for styrets leder og daglig leder

Selskapet har tegnet forsikring på vegne av styremedlemmer eller daglig leder med tanke på deres ansvar.

Åpenhetsloven


Selskapets redegjørelse vedr åpenhetsloven foreligger på datterselskap Maritim Center AS sin nettside <https://maritim-center.no>.

Redegjørelse for årsregnskapet

Etter styrets oppfatning gir fremlagt resultatregnskap og balanse med noter for 2023 et rettviseende uttrykk for konsernets og morselskapets virksomhet, resultat og økonomiske stilling ved årsskiftet. Det er ikke inntrådt forhold etter regnskapsårets slutt som er av betydning for bedømmelsen av regnskapet.

Tromsø, 17.6 2024


Jan Roger Hansen
Styrets leder


Asle Roar Olaussen
Daglig leder



KPMG AS
Sjøgata 8
N-9008 Tromsø

Telephone +47 45 40 40 63
Internet www.kpmg.no
Enterprise 935 174 627 MVA

Til generalforsamlingen i Maritim Holding AS

Uavhengig revisors beretning

Konklusjon

Vi har revidert årsregnskapet for Maritim Holding AS, som består av:

- selskapsregnskapet, som består av balanse per 31. desember 2023, resultatregnskap og kontantstrømpoppstilling for regnskapsåret avsluttet per denne datoen og noter til årsregnskapet, herunder et sammendrag av viktige regnskapsprinsipper, og
- konsernregnskapet, som består av balanse per 31. desember 2023, resultatregnskap og kontantstrømpoppstilling for regnskapsåret avsluttet per denne datoen og noter til årsregnskapet, herunder et sammendrag av viktige regnskapsprinsipper.

Etter vår mening

- oppfyller årsregnskapet gjeldende lovkrav,
- gir selskapsregnskapet et rettviseende bilde av selskapets finansielle stilling per 31. desember 2023 og av dets resultater og kontantstrømmer for regnskapsåret avsluttet per denne datoen i samsvar med regnskapslovens regler og god regnskapskikk i Norge, og
- gir konsernregnskapet et rettviseende bilde av konsernets finansielle stilling per 31. desember 2023 og av dets resultater og kontantstrømmer for regnskapsåret avsluttet per denne datoen i samsvar med regnskapslovens regler og god regnskapskikk i Norge.

Grunnlag for konklusjonen

Vi har gjennomført revisjonen i samsvar med International Standards on Auditing (ISA-ene). Våre oppgaver og plikter i henhold til disse standardene er beskrevet nedenfor under *Revisors oppgaver og plikter ved revisjonen av årsregnskapet*. Vi er uavhengige av selskapet og konsernet i samsvar med kravene i relevante lover og forskrifter i Norge og International Code of Ethics for Professional Accountants (inkludert internasjonale uavhengighetsstandarder) utstedt av International Ethics Standards Board for Accountants (IESBA-reglene), og vi har overholdt våre øvrige etiske forpliktelser i samsvar med disse kravene. Innhentet revisjonsbevis er etter vår vurdering tilstrekkelig og hensiktsmessig som grunnlag for vår konklusjon.

Øvrig informasjon

Styret og daglig leder (ledelsen) er ansvarlige for informasjonen i årsberetningen. Øvrig informasjon omfatter informasjon i årsrapporten bortsett fra årsregnskapet og den tilhørende revisjonsberetningen. Vår konklusjon om årsregnskapet ovenfor dekker ikke informasjonen i årsberetningen.

I forbindelse med revisjonen av årsregnskapet er det vår oppgave å lese årsberetningen. Formålet er å vurdere hvorvidt det foreligger vesentlig inkonsistens mellom årsberetningen og årsregnskapet og den kunnskap vi har opparbeidet oss under revisjonen av årsregnskapet, eller hvorvidt informasjon i årsberetningen ellers fremstår som vesentlig feil. Vi har plikt til å rapportere dersom årsberetningen fremstår som vesentlig feil. Vi har ingenting å rapportere i så henseende.

Offices in:

© KPMG AS, a Norwegian limited liability company and a member firm of the KPMG global organization of independent member firms affiliated with KPMG International Limited, a private English company limited by guarantee. All rights reserved.

Statsautoriserte revisorer - medlemmer av Den norske Revisorforening

Oslo	Elverum	Mo i Rana	Tromsø
Alta	Finnsnes	Molde	Trondheim
Arendal	Hamar	Sandefjord	Tynset
Bergen	Haugesund	Stavanger	Ulsteinvik
Bode	Knarvik	Stord	Alesund
Drammen	Kristiansand	Strøme	

Pennneo document key: EAWDJ-3HSUX-PW3WS-LBL47-YE00J-ULE2M



Basert på kunnskapen vi har opparbeidet oss i revisjonen, mener vi at årsberetningen

- er konsistent med årsregnskapet og
- inneholder de opplysninger som skal gis i henhold til gjeldende lovkrav.

Ledelsens ansvar for årsregnskapet

Ledelsen er ansvarlig for å utarbeide årsregnskapet og for at det gir et rettviseende bilde i samsvar med regnskapslovens regler og god regnskapsskikk i Norge. Ledelsen er også ansvarlig for slik intern kontroll som den finner nødvendig for å kunne utarbeide et årsregnskap som ikke inneholder vesentlig feilinformasjon, verken som følge av misligheter eller utilsiktede feil.

Ved utarbeidelsen av årsregnskapet er ledelsen ansvarlig for å ta standpunkt til selskapets og konsernets evne til fortsatt drift og opplyse om forhold av betydning for fortsatt drift. Forutsetningen om fortsatt drift skal legges til grunn for årsregnskapet så lenge det ikke er sannsynlig at virksomheten vil bli avvirket.

Revisors oppgaver og plikter ved revisjonen av årsregnskapet

Vårt mål er å oppnå betryggende sikkerhet for at årsregnskapet som helhet ikke inneholder vesentlig feilinformasjon, verken som følge av misligheter eller utilsiktede feil, og å avgi en revisjonsberetning som inneholder vår konklusjon. Betryggende sikkerhet er en høy grad av sikkerhet, men ingen garanti for at en revisjon utført i samsvar med ISA-ene, alltid vil avdekke vesentlig feilinformasjon. Feilinformasjon kan oppstå som følge av misligheter eller utilsiktede feil. Feilinformasjon er å anse som vesentlig dersom den enkeltvis eller samlet med rimelighet kan forventes å påvirke de økonomiske beslutningene som brukerne foretar på grunnlag av årsregnskapet.

Som del av en revisjon i samsvar med ISA-ene, utøver vi profesjonelt skjønn og utviser profesjonell skepsis gjennom hele revisjonen. I tillegg:

- identifiserer og vurderer vi risikoen for vesentlig feilinformasjon i regnskapet, enten det skyldes misligheter eller utilsiktede feil. Vi utformer og gjennomfører revisjonshandlinger for å håndtere slike risikoen, og innhenter revisjonsbevis som er tilstrekkelig og hensiktsmessig som grunnlag for vår konklusjon. Risikoen for at vesentlig feilinformasjon som følge av misligheter ikke blir avdekket, er høyere enn for feilinformasjon som skyldes utilsiktede feil, siden misligheter kan innebære samarbeid, forfalskning, bevisste utelatelser, uriktige fremstillinger eller overstyring av internkontroll.
- opparbeider vi oss en forståelse av intern kontroll som er relevant for revisjonen, for å utforme revisjonshandlinger som er hensiktsmessige etter omstendighetene, men ikke for å gi uttrykk for en mening om effektiviteten av selskapets og konsernets interne kontroll.
- evaluerer vi om de anvendte regnskapsprinsippene er hensiktsmessige og om regnskapsestimaterne og tilhørende noteopplysninger utarbeidet av ledelsen er rimelige.
- konkluderer vi på om ledelsens bruk av fortsatt drift-forutsetningen er hensiktsmessig, og, basert på innhentede revisjonsbevis, hvorvidt det foreligger vesentlig usikkerhet knyttet til hendelser eller forhold som kan skape tvil av betydning om selskapets og konsernets evne til fortsatt drift. Dersom vi konkluderer med at det eksisterer vesentlig usikkerhet, kreves det at vi i revisjonsberetningen henleder oppmerksomheten på tilleggsopplysningene i årsregnskapet, eller, dersom slike tilleggsopplysninger ikke er tilstrekkelige, at vi modifierer vår konklusjon. Våre konklusjoner er basert på revisjonsbevis innhentet frem til datoen for revisjonsberetningen. Etterfølgende hendelser eller forhold kan imidlertid medføre at selskapet og konsernet ikke kan fortsette driften.
- evaluerer vi den samlede presentasjonen, strukturen og innholdet i årsregnskapet, inkludert tilleggsopplysningene, og hvorvidt årsregnskapet gir uttrykk for de underliggende transaksjonene og hendelsene på en måte som gir et rettviseende bilde.
- innhenter vi tilstrekkelig og hensiktsmessig revisjonsbevis vedrørende den finansielle informasjonen til enhetene eller forretningsområdene i konsernet for å kunne gi uttrykk for en mening om konsernregnskapet. Vi er ansvarlige for å lede, følge opp og gjennomføre konsernrevisjonen. Vi har eneansvar for vår konklusjon om konsernregnskapet.



Vi kommuniserer med styret blant annet om det planlagte innholdet i og tidspunkt for revisjonsarbeidet og eventuelle vesentlige funn i revisjonen, herunder vesentlige svakheter i intern kontroll som vi avdekker gjennom revisjonen.

Tromsø

KPMG AS

Trond Larssen
Statsautorisert revisor
(elektronisk signert)

Penneo document key: EAWDJ-3HSUX-PW3WS-LBL47-YE00J-ULE2M



PENNEO

Signaturene i dette dokumentet er juridisk bindende. Dokument signert med "Penneo™ - sikker digital signatur". De signerende parter sin identitet er registrert, og er listet nedenfor.

"Med min signatur bekrefter jeg alle datoer og innholdet i dette dokument."

Larsen, Trond

Partner

På vegne av: KPMG AS

Serienummer: no_bankid:9578-5990-4-3651437

IP: 80.232.xxx.xxx

2024-06-18 16:09:54 UTC



Penneo Dokumentnøkkel: EAWDJ-3HSUX-PW3W5-LBL47-YE00J-ULE2M

Dokumentet er signert digitalt, med **Penneo.com**. Alle digitale signatur-data i dokumentet er sikret og validert av den datamaskin-utregnede hash-verdien av det opprinnelige dokument. Dokumentet er låst og tids-stemplet med et sertifikat fra en betrodd tredjepart. All kryptografisk bevis er integrert i denne PDF, for fremtidig validering (hvis nødvendig).

Hvordan bekrefter at dette dokumentet er originalen?

Dokumentet er beskyttet av ett Adobe CDS sertifikat. Når du åpner dokumentet i

Adobe Reader, skal du kunne se at dokumentet er sertifisert av **Penneo e-signature service <penneo@penneo.com>**. Dette garanterer at innholdet i dokumentet ikke har blitt endret.

Det er lett å kontrollere de kryptografiske beviser som er lokalisert inne i dokumentet, med Penneo validator - <https://penneo.com/validator>



Årsregnskap

2023

MARITIM HOLDING AS

Org.nr.:930 068 365

Resultatregnskap
Balanse

Utarbeidet av:
SPAREBANK 1 REGNSKAPSHUSET NORD-NORGE AS





RESULTATREGNSKAP

MARITIM HOLDING AS

DRIFTSINNEKTER OG DRIFTSKOSTNADER	Note	2023	2022
Annen driftskostnad		184 057	93 551
Sum driftskostnader		184 057	93 551
Driftsresultat		-184 057	-93 551
FINANSINNEKTER OG FINANSKOSTNADER			
Inntekt på investering i datterselskap		1 207 383	1 317 374
Renteinntekt fra foretak i samme konsern		0	10 504
Annen renteinntekt		21 381	3 292
Rentekostnad til foretak i samme konsern		101 849	81 044
Resultat av finansposter		1 126 915	1 250 126
Resultat før skattekostnad		942 858	1 156 575
Årsresultat		942 858	1 156 575
OVERFØRINGER			
Avsatt til utbytte		900 000	1 100 000
Avsatt til annen egenkapital		42 858	18 281
Overført til udekket tap		0	-38 294
Sum overføringer		942 858	1 156 575



BALANSE

MARITIM HOLDING AS

EIENDELER	Note	2023	2022
ANLEGGSMIDLER			
IMMATERIELLE EIENDELER			
VARIGE DRIFTSMIDLER			
FINANSIELLE ANLEGGSMIDLER			
Investeringer i aksjer og andeler		4 700 000	4 760 000
Andre langsiktige fordringer		1 163 775	999 515
Sum finansielle anleggsmidler		5 863 775	5 759 515
Sum anleggsmidler		5 863 775	5 759 515
OMLØPSMIDLER			
FORDRINGER			
Konsernfordringer		2 186 718	2 067 785
Sum fordringer		2 186 718	2 067 785
INVESTERINGER			
Bankinnskudd, kontanter o.l.		111 247	79 751
Sum omløpsmidler		2 297 965	2 147 536
Sum eiendeler		8 161 740	7 907 051



BALANSE

MARITIM HOLDING AS

EGENKAPITAL OG GJELD	Note	2023	2022
EGENKAPITAL			
INNSKUTT EGENKAPITAL			
Aksjekapital		30 000	30 000
Sum innskutt egenkapital		30 000	30 000
OPPTJENT EGENKAPITAL			
Annen egenkapital		61 138	18 281
Sum opptjent egenkapital		61 138	18 281
Sum egenkapital		91 138	48 281
GJELD			
AVSETNING FOR FORPLIKTELSER			
ANNEN LANGSIKTIG GJELD			
Langsiktig konserngjeld		7 170 601	6 204 322
Sum annen langsiktig gjeld		7 170 601	6 204 322
KORTSIKTIG GJELD			
Leverandørgjeld		0	4 448
Utbytte		900 000	1 100 000
Konserngjeld		0	100 000
Annen kortsiktig gjeld		0	450 000
Sum kortsiktig gjeld		900 000	1 654 448
Sum gjeld		8 070 601	7 858 770
Sum egenkapital og gjeld		8 161 740	7 907 051

Tromsø, 17.06.2024
Styret i Maritim Holding AS

Jan Roger Hansen
styreleder

Asle Roar Paulsen
Daglig leder/varamedlem



Maritim Holding AS
RESULTATREGNSKAP

Morselskap		Konsern	
2023		Note	2023
0	Salgsinntekter	10	86 357 666
0	Sum driftsinntekter		86 357 666
0	Varekostnad		66 318 620
0	Lønnskostnad	11	10 074 495
0	Avskrivninger	2	913 352
184 057	Andre driftskostnader	11	5 834 514
184 057	Sum driftskostnad		83 140 981
-184 057	Driftsresultat		3 216 685
1 207 383	Inntekt på investering i datterselskap	12	0
21 381	(Andre) renteinntekter		109 643
0	Andre finansinntekter		116 053
101 849	Rentekostnad til foretak i samme konsern		0
0	(Andre) rentekostnader		1 871 126
0	Annen finanskostnad		18 503
942 858	Resultat før skattekostnad		1 552 752
0	Skattekostnad		389 587
942 858	Årsresultat		1 163 165
	Herav til minoritetsinteresser		77 255
	Årsresultat til majoritetsinteressene		1 085 910
Anvendelse av årsresultatet			
900 000	Utbytte		
42 858	Overføring annen egenkapital		
942 858	Sum Anvendelse av årsresultatet		



Maritim Holding AS BALANSE PR. 31.12.

Morselskap			Konsern		
2023	2022	EIENDELER	Note	2023	2022
0	0	Konsesjoner, patenter, lisenser, varemerker o.l. Rettigheter	2	59	9 959
	0	Utsatt skattefordel	9	628 259	543 368
0	0	Sum immaterielle eiendeler		628 318	553 327
0	0	Tomter, bygninger og annen fast eiendom	2	9 148 356	9 068 161
0	0	Maskiner og anlegg	2	2 555 562	2 858 962
0	0	Driftsløsøre, inventar, verktøy, kontormaskiner o.l.	2	486 892	573 684
0	0	Sum varige driftsmidler		12 190 810	12 500 807
4 700 000	4 760 000	Investeringer i datterselskap	3	0	0
0	0	Investering i aksjer øvrig		0	242 020
1 163 775	999 515	Andre fordringer	5	1 366 992	950 698
0	0	Andre fordringer konsernselskap		0	0
5 863 775	5 759 515	Sum finansielle anleggsmidler		1 366 992	1 192 718
5 863 775	5 759 515	SUM ANLEGGSMIDLER		14 186 120	14 246 852
0	0	Varer	4	40 584 199	46 600 477
0	0	Kundefordringer	5	4 170 917	4 429 630
0	5 570	Andre fordringer		611 267	821 308
2 186 718	2 062 215	Fordring på konsernselskap	6	0	0
2 186 718	2 067 785	Sum fordringer		4 782 184	5 250 938
111 247	79 751	Bankinnskudd, kontanter o.l.	7	3 873 244	5 773 288
2 297 965	2 147 536	SUM OMLØPSMIDLER		49 239 627	57 624 703
8 161 740	7 907 051	SUM EIENDELER		63 425 747	71 871 555

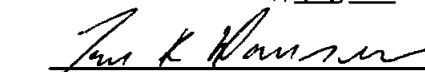



Maritim Holding AS

BALANSE PR. 31.12.

Morselskap			Konsern		
2023	2022	EGENKAPITAL OG GJELD	Note	2023	2022
30 000	30 000	Aksjekapital	8	30 000	30 000
0	0	Overkurs	8	0	0
30 000	30 000	Sum innskutt egenkapital		30 000	30 000
61 138	18 281	Annen egenkapital	8	9 401 175	9 195 645
61 138	18 281	Sum opptjent egenkapital		9 401 175	9 195 645
		Minoritetsinteresser		1 066 741	1 066 248
91 138	48 281	SUM EGENKAPITAL		10 497 916	10 291 893
0	0	Gjeld til kredittinstitusjoner	5	25 006 811	25 077 918
4 992 109	2 390 260	Gjeld til foretak i samme konsern	6	0	0
2 178 492	3 814 062	Øvrig langsiktig gjeld		2 219 838	76 636
7 170 601	6 204 322	Sum annen langsiktig gjeld		27 226 649	25 154 554
0	4 448	Leverandørgjeld		21 782 895	26 289 858
0	0	Betalbar skatt	9	431 316	1 041 403
0	0	Skyldige offentlige avgifter		1 006 005	1 998 548
900 000	1 100 000	Utbytte		957 147	1 157 120
0	100 000	Gjeld til konsernselskap	6	0	0
0	450 000	Annen kortsiktig gjeld		1 523 821	5 938 179
900 000	1 654 448	Sum kortsiktig gjeld		25 701 184	36 425 108
8 070 601	7 858 770	SUM GJELD		52 927 833	61 579 662
8 161 740	7 907 051	SUM EGENKAPITAL OG GJELD		63 425 747	71 871 555

Tromsø, 17/6 2024


Jan Roger Hansen
Styrets leder


Asle Roar Olaussen
Daglig leder



Maritim Holding AS

Kontantstrømoppstilling - indirekte modell

Mor 01.01 - 31.12 2023		Konsern 01.01 - 31.12 2023
	Kontantstrømmer fra operasjonelle aktiviteter	
942 858	Resultat før skattekostnad	1 552 752
0	Periodens betalte skatt	-1 041 403
0	Tap/gevinst ved salg av anleggsmidler	0
0	Ordinære avskrivninger	913 352
0	Nedskrivning anleggsmidler	0
0	Endring i varelager	6 016 278
-4 448	Endring i kundefordringer	258 713
0	Endring i leverandørgjeld	-4 506 963
0	Endring i pensjonsmidler/-forpliktelse	0
0	Effekt av valutakursendringer	0
-118 933	Poster klassifisert som inv.- eller fin.aktiviteter	182 020
-164 259	Endring i andre tidsavgrensningsposter	-5 656 315
655 218	Netto kontantstrøm fra operasjonelle aktiviteter	-2 281 566
	Kontantstrømmer fra investeringsaktiviteter	
0	Innbetalinger ved salg av varige driftsmidler	0
0	Utbetalinger ved kjøp av varige driftsmidler	-593 460
0	Innbetalinger ved salg av aksjer/andeler i andre foretak	0
0	Utbetalinger ved kjøp av aksjer/andeler i andre foretak	0
60 000	Utbetalinger ved kjøp av andre investeringer	60 000
0	Innbetalinger ved salg av andre investeringer	0
0		
60 000	Netto kontantstrøm fra investeringsaktiviteter	-533 460
	Kontantstrømmer fra finansieringsaktiviteter	
966 279	Innbetalinger ved opptak av ny langsiktig gjeld	2 072 095
0	Innbetalinger ved opptak av ny kortsiktig gjeld	0
0	Utbetalinger ved nedbetaling av langsiktig gjeld	0
-550 000	Utbetalinger ved nedbetaling av kortsiktig gjeld	0
0	Netto endring i kassekreditt	0
0	* Inn-/utbetalinger av egenkapital	0
-1 100 000	Utbetalinger av utbytte	-1 157 115
0	Innbetalinger av aksjonærbidrag	0
0	Inn-/utbetalinger av konsernbidrag	0
-683 721	Netto kontantstrøm fra finansieringsaktiviteter	914 980
0	Valutakursendringer, kontanter og kontantekvivalenter	0
31 496	Netto endring i kontanter og kontantekvivalenter	-1 900 046
79 751	Kontanter og kontantekvivalenter 01.01	5 773 288
111 247	Kontanter og kontantekvivalenter 31.12	3 873 242



Maritim Holding AS konsern

Noter til regnskapet for 2023

Regnskapsprinsipper

Årsregnskapet er satt opp i samsvar med regnskapsloven og god regnskapsskikk. I henhold til Forskrift til regnskapsloven § 1-6-3 er det ikke utarbeidet sammenstillingstall for kontantstrøm.

Bruk av estimater

Utarbeidelse av regnskaper i samsvar med regnskapsloven krever bruk av estimater. Videre krever anvendelse av selskapets regnskapsprinsipper at ledelsen må utøve skjønn. Områder som i stor grad inneholder slike skjønnsmessige vurderinger, høy grad av kompleksitet, eller områder hvor forutsetninger og estimater er vesentlige for årsregnskapet, er beskrevet i notene.

Aksjer i datterselskap

Datterselskaper er selskaper der morselskapet har kontroll, og dermed bestemmende innflytelse på enhetens finansielle og operasjonelle strategi, normalt ved å eie mer enn halvparten av den stemmeberettigede kapitalen.

Følgende selskaper inngår i konsernet 31.12.:

Mor og datterselskaper	Eierandel
Maritim Holding AS (Morselskapet)	
Eier;	
Maritim Center Eiendom AS	100 %
Maritim Center AS	90,52%

Regnskapsprinsipper for aksjer i datterselskaper

Kostmetoden brukes som prinsipp for investeringer i datterselskaper i selskapsregnskapet. Kostprisen økes når midler tilføres ved kapitalutvidelse, eller når det gis konsernbidrag til datterselskap. Mottatte utdelinger resultatføres i utgangspunktet som inntekt. Utdelinger som overstiger andel av opptjent egenkapital etter kjøpet føres som reduksjon av anskaffelseskost. Utbytte/konsernbidrag fra datterselskap regnskapsføres det samme året som datterselskapet avsetter beløpet. Utbytte fra andre selskaper regnskapsføres som finansinntekt når utbyttet er vedtatt.

Konsolideringsprinsipper

Datterselskaper blir konsolidert fra det tidspunkt kontrollen er overført til konsernet (oppkjøpstidspunktet).

I konsernregnskapet erstattes posten aksjer i datterselskap med datterselskapets eiendeler og gjeld. Konsernregnskapet utarbeides som om konsernet var én økonomisk enhet. Transaksjoner, urealisert fortjeneste og mellomværende mellom selskapene i konsernet elimineres.

Kjøpte datterselskaper regnskapsføres i konsernregnskapet basert på morselskapets anskaffelseskost. Anskaffelseskost tilordnes identifiserbare eiendeler og gjeld i datterselskapet, som oppføres i konsernregnskapet til virkelig verdi på oppkjøpstidspunktet. Eventuell merverdi ut over hva som kan henføres til identifiserbare eiendeler og gjeld, balanseføres som goodwill. Goodwill behandles som en residual og balanseføres med den andelen som er observert i oppkjøpstransaksjonen. Merverdier i konsernregnskapet avskrives over de oppkjøpte eiendelenes forventede levetid.



Maritim Holding AS konsern

Noter til regnskapet for 2023

Salgsinntekter

Inntekter ved salg av varer og tjenester vurderes til virkelig verdi av vederlaget, netto etter fradrag for merverdiavgift, returer, rabatter og andre avslag. Salg av varer resultatføres når en enhet innenfor konsernet har levert sine produkter til kunden og det ikke er uoppfylte forpliktelser som kan påvirke kundens aksept av leveringen. Levering er ikke foretatt før produktene er sendt til avtalt sted og risiko for tap og ukurans er overført til kunden.

Tjenester inntektsføres i takt med utførelsen.

Klassifisering av balanseposter

Eiendeler bestemt til varig eie eller bruk klassifiseres som anleggsmidler. Eiendeler som er tilknyttet varekretsløpet klassifiseres som omløpsmidler. Fordringer for øvrig klassifiseres som omløpsmidler hvis de skal tilbakebetales innen ett år. For gjeld legges analoge kriterier til grunn. Første års avdrag på langsiktige fordringer og langsiktig gjeld klassifiseres likevel ikke som omløpsmiddel og kortsiktig gjeld.

Anskaffelseskost

Anskaffelseskost for eiendeler omfatter kjøpesummen for eiendelen, med fradrag for bonuser, rabatter og lignende, og med tillegg for kjøpsutgifter (frakt, toll, offentlige avgifter som ikke refunderes og eventuelle andre direkte kjøpsutgifter). Ved kjøp i utenlandsk valuta balanseføres eiendelen til kursen på transaksjonstidspunktet, men til terminkursen ved bruk av terminkontrakt.

Varige driftsmidler

Tomter avskrives ikke. Andre varige driftsmidler balanseføres og avskrives lineært til restverdi over driftsmidlenes forventede utnyttbare levetid. Ved endring i avskrivningsplan fordeles virkningen over gjenværende avskrivningstid ("knekkpunktmetoden"). Vedlikehold av driftsmidler kostnadsføres løpende under driftskostnader. Påkostninger og forbedringer tillegges driftsmidlets kostpris og avskrives i takt med driftsmidlet. Skillet mellom vedlikehold og påkostning/forbedring regnes i forhold til driftsmidlets stand på anskaffelsestidspunktet.

Nedskrivning av anleggsmidler

Ved indikasjon om at balanseført verdi av et anleggsmiddel er høyere enn virkelig verdi, foretas det test for verdifall. Testen foretas for det laveste nivå av anleggsmidler som har selvstendige kontantstrømmer. Hvis balanseført verdi er høyere enn både salgsverdi og bruksverdi (nåverdi ved fortsatt bruk/eie), foretas det nedskrivning til det høyeste av salgsverdi og bruksverdi.

Tidligere nedskrivninger, med unntak for nedskrivning av goodwill, reverseres hvis forutsetningene for nedskrivningen ikke lenger er til stede.

Varelager

Varer vurderes til det laveste av gjennomsnittlig anskaffelseskost og netto salgsverdi (Laveste verdis prinsipp). Det foretas nedskrivning for påregnelig ukurans i varelager.



Maritim Holding AS konsern

Noter til regnskapet for 2023

Fordringer

Kundefordringer føres opp i balansen etter fradrag for avsetning til forventede tap. Avsetning til tap gjøres på grunnlag av individuell vurdering av fordringene og en tilleggsavsetning som skal dekke øvrige påregnelige tap. Vesentlige økonomiske problemer hos kunden, sannsynligheten for at kunden vil gå konkurs eller gjennomgå økonomisk restrukturering, og utsettelse og mangler ved betalinger anses som indikatorer på at kundefordringer må nedskrives.

Andre fordringer, både omløpsfordringer og anleggsfordringer, føres opp til det laveste av pålydende og virkelig verdi. Virkelig verdi er nåverdien av forventede framtidige innbetalinger. Det foretas likevel ikke neddiskontering når effekten av neddiskontering er uvesentlig for regnskapet. Avsetning til tap vurderes på samme måte som for kundefordringer.

Gjeld

Gjeld, med unntak for enkelte avsetninger for forpliktelser, balanseføres til nominelt gjeldsbeløp.

Pensjoner

Innskuddsplan

Konsernet har innskuddsbasert pensjonsordning som oppfyller kravene i lov om obligatorisk tjenestepensjon. Ved innskuddsplaner betaler selskapet innskudd til et forsikringselskap. Selskapet har ingen ytterligere betalingsforpliktelse etter at innskuddene er betalt. Innskuddene regnskapsføres som lønnskostnad. Eventuelle forskuddsbetalte innskudd balanseføres som eiendel (pensjonsmidler) i den grad innskuddet kan refunderes eller redusere framtidige innbetalinger.

Skatt

Skattekostnaden i resultatregnskapet omfatter både periodens betalbare skatt og endring i utsatt skatt. Utsatt skatt beregnes på grunnlag av de midlertidige forskjeller som eksisterer mellom regnskapsmessige og skattemessige verdier, samt eventuelt ligningsmessig underskudd til fremføring ved utgangen av regnskapsåret. Skatteøkende og skattereduserende midlertidige forskjeller som reverserer eller kan reversere i samme periode er utlignet. Oppføring av utsatt skattefordel på netto skattereduserende forskjeller som ikke er utlignet og underskudd til fremføring, begrunnes med antatt fremtidig inntjening. Utsatt skatt og skattefordel som kan balanseføres oppføres netto i balansen.

Skattereduksjon ved avgitt konsernbidrag, og skatt på mottatt konsernbidrag som føres som reduksjon av balanseført beløp på investering i datterselskap, føres direkte mot skatt i balansen (mot betalbar skatt hvis konsernbidraget har virkning på betalbar skatt, og mot utsatt skatt hvis konsernbidraget har virkning på utsatt skatt). Utsatt skatt både i selskapsregnskapet og i konsernregnskapet regnskapsføres til nominelt beløp.

Kontantstrømoppstilling

Kontantstrømoppstillingen utarbeides etter den indirekte metoden. Kontanter og kontantekvivalenter omfatter kontanter, bankinnskudd og andre kortsiktige likvide plasseringer, som umiddelbart og med uvesentlig kursrisiko kan konverteres til kjente kontantbeløp og med gjenværende løpetid mindre enn tre måneder fra anskaffelsesdato.



Maritim Holding AS Konsern

Noter til regnskapet for 2023

Note 2 Varige driftsmidler

Konsernet (Morselskapet har ingen aktiverte driftsmidler pr. 31.12)

	Bygninger og tomter	Maskiner og anlegg	Driftsløsøre	Webside	Sum
Anskaffelseskost 01.01.	14 524 151	3 313 025	2 519 159	108 641	20 464 976
Tilgang	484 305		109 151	0	593 456
Avgang		0	0	0	0
Anskaffelseskost 31.12.	15 008 456	3 313 025	2 628 310	108 641	21 058 432
Akkumulerte avskrivninger 31.12.	5 860 099	757 463	2 141 418	108 582	8 867 562
Balanseført verdi 31.12.	9 148 357	2 555 562	486 892	59	12 190 870

Årets avskrivninger	404 109	303 400	195 943	9 900	913 352
---------------------	---------	---------	---------	-------	---------

Forventet økonomisk levetid	10-33 år	5-10 år	3-10 år	10 år
Avskrivningsplan	Prosent	Prosent	prosent	Prosent

I kolonne "Maskiner og anlegg" inngår leasede driftsmidler der leiekontrakten anses som finansiell.

	2023	2022
Året leiekostnad for leie av driftsmiddel	408 236	44 600

	Anskaffelseskost	Balanseført verdi
Leaset driftsmiddel	2 916 000	2 551 500

Note 3 Datterselskap

Morselskapet

Investeringene i datterselskap regnskapsføres etter kostmetoden.

Datterselskap	Forretningskontor	Eier-/stemmeandel	Egenkapital siste år (100 %)	Resultat siste år (100 %)	Balanseført verdi
Maritim Center AS	Tromsø	90,5 %	11 205 259	811 506	2 850 000
Maritim Center Eiendom AS	Tromsø	100 %	3 901 519	504 677	1 850 000
Balanseført verdi 31.12.					4 700 000

Note 4 Varer

Morselskapet		Konsernet			
2023	2022	2023	2022		
0	0	Innkjøpte ferdigvarer	40 584 199	46 600 477	
0	0	Sum	40 584 199	46 600 477	
0	0	Varebeholdning vurdert til anskaffelseskost	41 379 199	47 295 477	
0	0	Nedskrivning for ukurans	-795 000	-695 000	
0	0	Sum	40 584 199	46 600 477	



Maritim Holding AS Konsern

Noter til regnskapet for 2023

Note 5 Fordringer og gjeld

Morselskapet		Kundefordringer	Konsernet	
2023	2022		2023	2022
0	0	Kundefordringer til pålydende	4 570 917	4 829 630
0	0	Avsetning til tap på kundefordringer	-400 000	-400 000
0	0	Kundefordringer i balansen	4 170 917	4 429 630

Morselskapet		Fordringer med forfall senere enn ett år	Konsernet	
2023	2022		2023	2022
1 163 775	999 515	Andre langsiktige fordringer	1 366 992	950 698
1 163 775	999 515	Sum	1 366 992	950 698

Morselskapet		Langsiktig gjeld med forfall senere enn 5 år	Konsernet	
2023	2022		2023	2022
0	0	Gjeld til kredittinstitusjoner	25 006 811	25 077 918
0	3 814 062	Annen langsiktig gjeld	2 219 838	76 636
0	3 814 062	Sum	27 226 649	25 154 554

Morselskapet		Gjeld sikret ved pant	Konsernet	
2023	2022		2023	2022
0	0	Gjeld sikret ved pant	25 006 811	25 077 917
		Balanseført verdi av pantsatte eiendeler		
0	0	Varige driftsmidler	2 960 681	3 338 130
0	0	Tomter, bygninger og annen fast eiendom	9 137 837	9 054 042
0	0	Varer	40 584 199	46 600 477
0	0	Sum	52 682 717	58 992 649

Note 6 Mellomværende med selskap i samme konsern m.v.

Morselskapet	Langsiktig fordringer		Andre fordringer	
	2023	2022	2023	2022
Foretak i samme konsern m.v.	0	0	2 186 718	2 062 215
Sum	0	0	2 186 718	2 062 215

Morselskapet	Øvrig langsiktig gjeld		Annen korts. gjeld	
	2023	2022	2023	2022
Foretak i samme konsern	4 992 109	2 390 260	0	100 000
Sum	4 992 109	2 390 260	0	100 000



Maritim Holding AS Konsern

Noter til regnskapet for 2023

Note 7 Bundne bankinnskudd, trekkrettigheter

Morselskapet		Bundne bankinnskudd	Konsernet	
2023	2022		2023	2022
0	0	Klientmidler	583 740	638 003
0	0	Skattetrekksmidler	422 488	488 161
Trekkrettigheter				
0	0	Ubenyttet kassekreditt pr. 31.12	3 000 000	3 000 000

Note 8 Egenkapital

Morselskapet		Annen innskutt egenkapital		Annen egenkapital		Sum
Årets endring i egenkapital		Aksjekapital	Overkurs			
Egenkapital 01.01		30 000		18 281		48 281
Årets resultat				942 857		942 857
Avsatt utbytte				-900 000		-900 000
Egenkapital 31.12.		30 000		61 138		91 138

Aksjekapital og aksjonærinformasjon

Aksjekapitalen på kr. 30.000 består av 30.000 aksjer á kr. 1.
Alle aksjer har lik stemme- og utbytterett.

Selskapets aksjonærer pr.31.12:	Antall	eierandel	Stemmeandel	Verv/Rolle
A.R.O. Holding AS	15000	50 %	50 %	eies av daglig leder/vara styre
J.R. Hansen Holding AS	15000	50 %	50 %	eies av styres leder

Konsernet

Årets endring i egenkapital		Aksjekapital	Overkurs-fond	Annen egenkapital	Minoritet	Sum
Egenkapital pr. 01.01		30 000		9 195 645	1 066 248	10 291 893
Årets resultat				1 085 910	77 255	1 163 165
Avsatt utbytte				-900 000	-57 142	-957 142
Egenkapital 31.12.		30 000		9 381 555	1 086 361	10 497 916

Note 9 Skatt

Beregning av utsatt skatt/utsatt skattefordel

Morselskapet			Konsernet	
2023	2022		2023	2022
Midlertidige forskjeller				
0	0	Driftsmidler	-1 534 384	-1258025
0	0	Varebeholdning	-795 000	-695000
0	0	Utestående fordringer	-400 000	-400000
0	0	Leasingavtaler (ikke skm.aktivert)	-126 338	-48502
0	0		0	0
0	0		0	0
0	0	Netto midlertidige forskjeller	-2 855 722	-2 401 527
0	0	Underskudd til fremføring		-68 345
0	0	Grunnlag for utsatt skatt	-2 855 722	-2 469 872
Utsatt skattefordel				
0	0	Utsatt skattefordel	-628 259	-543 368
0	0	Herav ikke balanseført utsatt skattefordel	0	0
0	0	Utsatt skattefordel i balansen	-628 259	-543 368



Maritim Holding AS Konsern

Noter til regnskapet for 2023

Note 10 Salgsinntekter

Morselskapet 2023		Konsernet 2023
0	Salgsinntekter	86 357 666
0	Sum	86 357 666

Geografiske områder

Omsetning skjer primært i Nord-Norge.

Note 11 Lønnskostnader, antall ansatte, godtgjørelser, lån til ansatte mm.

Morselskapet 2023	Lønnskostnader	Konsernet 2023
0	Lønninger	8 836 815
0	Arbeidsgiveravgift	766 798
0	Pensjonskostnader	343 114
0	Andre ytelser	127 768
0	Sum	10 074 495

0 Sysselsatte årsverk i regnskapsåret har vært 14

Datterselskap - Maritim Center AS - er pliktig å ha pensjonsordning etter lov om obligatorisk tjenestepensjon. Selskapets pensjonsordning tilfredstiller lovkrav. Øvrige konsernselskap har ingen ansatte.

Ytelser til ledende personer	Daglig leder	Styret
Lønn	966 383	0
Pensjonsutgifter	51 072	0
Annen godtgjørelse	4 392	0

Daglig leder Maritim Holding AS mottar lønn fra Maritim Center AS.

Verken styreleder eller daglig leder har noen bonusavtaler, og de har heller ingen avtaler om godtgjørelse ved opphør av arbeidsforholdet/vervet.

Det er ikke gitt lån/sikkerhetsstillelse til daglig leder eller styrets leder. Det er gitt lån til minoritetsaksjonær i Maritim Center AS fra Maritim Holdig AS på vanlige forretningsmessige betingelser. Lånesaldo pr 31.12 kr 33.362.

Kostnadsført godtgjørelse til revisor	Morselskap	Konsern
Lovpålagt revisjon eks.mva	74 065	216 463
Andre attestasjonstjenester	0	0
Skatterådgivning (inkl. teknisk bistand med ligningspapirer)	0	0
Andre tjenester	62 965	62 965
Sum	137 030	279 428

Note 12 Transaksjoner med nærstående parter

Morselskapet har i 2023 mottatt utbytte fra Maritim Center AS på kr. 542.858, utbytte fra Maritim Eiendom AS på kr. 400.000 samt konsernbidrag fra Maritim Center AS på kr. 264.525.

Ytelser til ledende ansatte er omtalt i note 11, og mellomværende med konsernselskaper er omtalt i note 6.

