



## ÅRSREGNSKAPET FOR REGNSKAPSÅRET 2022 - GENERELL INFORMASJON

### Enheten

Organisasjonsnummer: 968 545 337  
Organisasjonsform: Aksjeselskap  
Foretaksnavn: LEFDAL INSTALLASJON AS  
Forretningsadresse: Arnstein Arnebergs vei 28  
1366 LYSAKER

### Regnskapsår

Årsregnskapets periode: 01.01.2022 - 31.12.2022

### Konsern

Mørselskap i konsern: Ja  
Konsernregnskap lagt ved: Ja

### Regnskapsregler

Regler for små foretak benyttet: Nei  
Benyttet ved utarbeidelsen av årsregnskapet til selskapet: Regnskapslovens alminnelige regler  
Benyttet ved utarbeidelsen av årsregnskapet til konsernet: Regnskapslovens alminnelige regler

### Årsregnskapet fastsatt av kompetent organ

Bekreftet av representant for selskapet: Ragnar Andreas Severinsen  
Dato for fastsettelse av årsregnskapet: 20.04.2023

### Grunnlag for avgivelse

År 2022: Årsregnskapet er elektronisk innlevert  
År 2021: Tall er hentet fra elektronisk innlevert årsregnskap fra 2022

*Det er ikke krav til at årsregnskapet m.v. som sendes til Regnskapsregisteret er undertegnet. Kontrollen på at dette er utført ligger hos revisor/enhetens øverste organ. Sikkerheten ivaretas ved at innsender har rolle/rettighet for innsending av årsregnskapet via Altinn, og ved at det bekreftes at årsregnskapet er fastsatt av kompetent organ.*

Brønnøysundregistrene, 08.06.2024



### Resultatregnskap

Beløp i: NOK	Note	2022	2021
<b>RESULTATREGNSKAP</b>			
<b>Inntekter</b>			
Salgsinntekt		243 876 258	234 734 723
<b>Sum inntekter</b>		<b>243 876 258</b>	<b>234 734 723</b>
<b>Kostnader</b>			
Varekostnad		117 324 511	115 774 818
Lønnskostnad		98 330 442	98 535 939
Avskrivning på varige driftsmidler og immaterielle eiendeler		901 063	1 051 528
Annen driftskostnad		17 383 002	17 626 716
<b>Sum kostnader</b>		<b>233 939 018</b>	<b>232 989 001</b>
<b>Driftsresultat</b>		<b>9 937 240</b>	<b>1 745 722</b>
<b>Finansinntekter og finanskostnader</b>			
Inntekt på investering i datterselskap og tilknyttet selskap		7 745 551	475 809
Annen renteinntekt		10 412	1 136
Annen finansinntekt		672 081	
<b>Sum finansinntekter</b>		<b>8 428 044</b>	<b>476 945</b>
Annen rentekostnad		146 005	301 486
Annen finanskostnad		177	25 732
<b>Sum finanskostnader</b>		<b>146 182</b>	<b>327 218</b>
<b>Netto finans</b>		<b>8 281 862</b>	<b>149 727</b>
<b>Ordinært resultat før skattekostnad</b>		<b>18 219 102</b>	<b>1 895 449</b>
Skattekostnad på ordinært resultat		3 861 226	418 311
<b>Ordinært resultat etter skattekostnad</b>		<b>14 357 876</b>	<b>1 477 138</b>
<b>Årsresultat</b>		<b>14 357 876</b>	<b>1 477 138</b>
<b>Overføringer og disponeringer</b>			
Ordinært utbytte		10 000 000	
Overføringer til/fra annen egenkapital		4 357 875	1 477 138
<b>Sum overføringer og disponeringer</b>		<b>14 357 875</b>	<b>1 477 138</b>



## Resultatregnskap

<b>Beløp i: NOK</b>	<b>Note</b>	<b>2022</b>	<b>2021</b>
---------------------	-------------	-------------	-------------

---



### Balanse

Beløp i: NOK	Note	2022	2021
<b>BALANSE - EIENDELER</b>			
<b>Anleggsmidler</b>			
<b>Immaterielle eiendeler</b>			
<b>Varige driftsmidler</b>			
Driftsløsøre, inventar, verktøy, kontormaskiner og lignende		2 297 631	2 134 025
<b>Sum varige driftsmidler</b>		<b>2 297 631</b>	<b>2 134 025</b>
<b>Finansielle anleggsmidler</b>			
Investering i datterselskap		40 918 354	40 918 354
Investeringer i aksjer og andeler		40 000	50 000
<b>Sum finansielle anleggsmidler</b>		<b>40 958 354</b>	<b>40 968 354</b>
<b>Sum anleggsmidler</b>		<b>43 255 985</b>	<b>43 102 379</b>
<b>Omløpsmidler</b>			
<b>Varer</b>			
Varer		628 371	579 090
<b>Sum varer</b>		<b>628 371</b>	<b>579 090</b>
<b>Fordringer</b>			
Kundefordringer		48 329 598	31 229 254
Andre fordringer		10 480 022	4 659 826
<b>Sum fordringer</b>		<b>58 809 620</b>	<b>35 889 080</b>
<b>Bankinnskudd, kontanter og lignende</b>			
Bankinnskudd, kontanter og lignende		3 022 479	24 137 774
<b>Sum bankinnskudd, kontanter og lignende</b>		<b>3 022 479</b>	<b>24 137 774</b>
<b>Sum omløpsmidler</b>		<b>62 460 470</b>	<b>60 605 944</b>
<b>SUM EIENDELER</b>		<b>105 716 455</b>	<b>103 708 323</b>

### BALANSE - EGENKAPITAL OG GJELD



## Balanse

Beløp i: NOK	Note	2022	2021
<b>Egenkapital</b>			
<b>Innskutt egenkapital</b>			
Selskapskapital		5 500 000	5 500 000
Overkurs		10 900 000	10 900 000
Annen innskutt egenkapital		1 883 016	1 883 016
<b>Sum innskutt egenkapital</b>		<b>18 283 016</b>	<b>18 283 016</b>
<b>Opptjent egenkapital</b>			
Annen egenkapital		26 394 509	22 036 634
<b>Sum opptjent egenkapital</b>		<b>26 394 509</b>	<b>22 036 634</b>
<b>Sum egenkapital</b>		<b>44 677 525</b>	<b>40 319 650</b>
<b>Gjeld</b>			
<b>Langsiktig gjeld</b>			
Pensjonsforpliktelser		1 078 141	1 233 294
Utsatt skatt		5 818 181	1 956 955
<b>Sum avsetninger for forpliktelser</b>		<b>6 896 322</b>	<b>3 190 249</b>
<b>Annen langsiktig gjeld</b>			
Øvrig langsiktig gjeld		1 000 000	1 000 000
<b>Sum annen langsiktig gjeld</b>		<b>1 000 000</b>	<b>1 000 000</b>
<b>Sum langsiktig gjeld</b>		<b>7 896 322</b>	<b>4 190 249</b>
<b>Kortsiktig gjeld</b>			
Gjeld til kredittinstitusjoner		3 654 032	
Leverandørgjeld		13 327 119	16 168 706
Skyldige offentlige avgifter		8 547 621	14 452 712
Utbytte		10 000 000	
Annen kortsiktig gjeld		17 613 835	26 577 006
<b>Sum kortsiktig gjeld</b>		<b>53 142 607</b>	<b>57 198 424</b>
<b>Sum gjeld</b>		<b>61 038 929</b>	<b>61 388 673</b>
<b>SUM EGENKAPITAL OG GJELD</b>		<b>105 716 454</b>	<b>101 708 323</b>



### Konsernets resultatregnskap

Beløp i: NOK	Note	2022	2021
<b>RESULTATREGNSKAP</b>			
<b>Inntekter</b>			
Salgsinntekt		332 317 565	291 426 585
Annen driftsinntekt		1 316	
<b>Sum inntekter</b>		<b>332 318 881</b>	<b>291 426 585</b>
<b>Kostnader</b>			
Varekostnad		166 233 297	145 169 218
Lønnskostnad		123 374 858	120 753 019
Avskrivning på varige driftsmidler og immaterielle eiendeler		4 825 679	4 951 765
Annen driftskostnad		23 943 254	22 154 023
<b>Sum kostnader</b>		<b>318 377 088</b>	<b>293 028 025</b>
<b>Driftsresultat</b>		<b>13 941 793</b>	<b>-1 601 440</b>
<b>Finansinntekter og finanskostnader</b>			
Inntekt på investering i datterselskap og tilknyttet selskap		2 985	
Annen renteinntekt		10 967	1 152
Annen finansinntekt		1 480 281	
<b>Sum finansinntekter</b>		<b>1 494 233</b>	<b>1 152</b>
Annen rentekostnad		146 005	301 486
Annen finanskostnad		62 766	27 002
<b>Sum finanskostnader</b>		<b>208 771</b>	<b>328 488</b>
<b>Netto finans</b>		<b>1 285 462</b>	<b>-327 336</b>
<b>Ordinært resultat før skattekostnad</b>		<b>15 227 255</b>	<b>-1 928 776</b>
Skattekostnad på ordinært resultat		3 873 938	426 422
<b>Ordinært resultat etter skattekostnad</b>		<b>11 353 317</b>	<b>-2 355 198</b>
<b>Årsresultat</b>		<b>11 353 317</b>	<b>-2 355 198</b>



### Konsernets balanse

Beløp i: NOK	Note	2022	2021
<b>BALANSE - EIENDELER</b>			
<b>Anleggsmidler</b>			
<b>Immaterielle eiendeler</b>			
Goodwill		18 340 189	22 201 282
<b>Sum immaterielle eiendeler</b>		<b>18 340 189</b>	<b>22 201 282</b>
<b>Varige driftsmidler</b>			
Driftsløsøre, inventar, verktøy, kontormaskiner og lignende		2 512 207	2 310 490
<b>Sum varige driftsmidler</b>		<b>2 512 207</b>	<b>2 310 490</b>
<b>Finansielle anleggsmidler</b>			
Investeringer i aksjer og andeler		42 985	56 800
<b>Sum finansielle anleggsmidler</b>		<b>42 985</b>	<b>56 800</b>
<b>Sum anleggsmidler</b>		<b>20 895 381</b>	<b>24 568 572</b>
<b>Omløpsmidler</b>			
<b>Varer</b>			
Varer		751 636	718 848
<b>Sum varer</b>		<b>751 636</b>	<b>718 848</b>
<b>Fordringer</b>			
Kundefordringer		64 201 033	39 134 254
Andre fordringer		18 819 395	4 020 062
<b>Sum fordringer</b>		<b>83 020 428</b>	<b>43 154 316</b>
<b>Bankinnskudd, kontanter og lignende</b>			
Bankinnskudd, kontanter og lignende		5 542 878	25 111 155
<b>Sum bankinnskudd, kontanter og lignende</b>		<b>5 542 878</b>	<b>25 111 155</b>
<b>Sum omløpsmidler</b>		<b>89 314 942</b>	<b>68 984 319</b>
<b>SUM EIENDELER</b>		<b>110 210 323</b>	<b>93 552 891</b>

### BALANSE - EGENKAPITAL OG GJELD



## Konsernets balanse

Beløp i: NOK	Note	2022	2021
<b>Egenkapital</b>			
<b>Innskutt egenkapital</b>			
Selskapskapital		5 500 000	5 500 000
Overkurs		10 900 000	10 900 000
Annen innskutt egenkapital		1 883 016	1 883 016
<b>Sum innskutt egenkapital</b>		<b>18 283 016</b>	<b>18 283 016</b>
<b>Opptjent egenkapital</b>			
Annen egenkapital		4 801 634	3 448 318
<b>Sum opptjent egenkapital</b>		<b>4 801 634</b>	<b>3 448 318</b>
<b>Sum egenkapital</b>		<b>23 084 650</b>	<b>21 731 334</b>
<b>Gjeld</b>			
<b>Langsiktig gjeld</b>			
Pensjonsforpliktelser		1 078 141	1 233 294
Utsatt skatt		5 749 040	1 875 102
<b>Sum avsetninger for forpliktelser</b>		<b>6 827 181</b>	<b>3 108 396</b>
<b>Annen langsiktig gjeld</b>			
Øvrig langsiktig gjeld		1 000 000	3 000 000
<b>Sum annen langsiktig gjeld</b>		<b>1 000 000</b>	<b>3 000 000</b>
<b>Sum langsiktig gjeld</b>		<b>7 827 181</b>	<b>6 108 396</b>
<b>Kortsiktig gjeld</b>			
Gjeld til kredittinstitusjoner		3 654 032	
Leverandørgjeld		22 752 684	19 836 433
Skyldige offentlige avgifter		12 468 784	16 292 687
Utbytte		10 000 000	
Annen kortsiktig gjeld		30 422 993	29 584 041
<b>Sum kortsiktig gjeld</b>		<b>79 298 493</b>	<b>65 713 161</b>
<b>Sum gjeld</b>		<b>87 125 674</b>	<b>71 821 557</b>
<b>SUM EGENKAPITAL OG GJELD</b>		<b>110 210 324</b>	<b>93 552 891</b>



## Brønnøysundregistrene

### ÅRSREGNSKAP FOR REGNSKAPSÅRET 2022 - GENERELL INFORMASJON

Journalnummer: 2023 395103

#### Enheten

Organisasjonsnummer: 968 545 337  
Organisasjonsform: Aksjeselskap  
Foretaksnavn: LEFDAL INSTALLASJON AS  
Forretningsadresse: Fornebuveien 11  
1366 LYSAKER

#### Regnskapsår

Årsregnskapets periode: 01.01.2022 - 31.12.2022

#### Konsern

Morselskap i konsern: Ja  
Konsernregnskap lagt ved: Ja

#### Regnskapsregler

Regler for små foretak benyttet: Nei  
Benyttet ved utarbeidelsen av  
årsregnskapet til selskapet: Regnskapslovens alminnelige regler  
Benyttet ved utarbeidelsen av  
årsregnskapet til konsernet: Regnskapslovens alminnelige regler

#### Årsregnskapet fastsatt av kompetent organ

Bekreftet av representant for selskapet: Ragnar Andreas Severinsen  
Dato for fastsettelse av årsregnskapet: 20.04.2023

#### Grunnlag for avgivelse

År 2022: Årsregnskap er elektronisk innlevert.  
År 2021: Tall er hentet fra elektronisk innlevert årsregnskap fra 2022.

*Det er ikke krav til at årsregnskapet m.v. som sendes til Regnskapsregisteret er undertegnet. Kontrollen på at dette er utført ligger hos revisor/enhetens øverste organ. Sikkerheten ivaretas ved at innsender har rolle/rettighet for innsending av årsregnskapet via Altinn, og ved at det bekreftes at årsregnskapet er fastsatt av kompetent organ.*

Brønnøysundregistrene, 23.05.2023



Organisasjonsnr: 968 545 337  
LEFDAL INSTALLASJON AS

## RESULTATREGNSKAP

<b>Beløp i: NOK</b>	<b>Note</b>	<b>2022</b>	<b>2021</b>
<b>RESULTATREGNSKAP</b>			
<b>Inntekter</b>			
Salgsinntekt		243 876 258	234 734 723
<b>Sum inntekter</b>		<b>243 876 258</b>	<b>234 734 723</b>
<b>Kostnader</b>			
Varekostnad		117 324 511	115 774 818
Lønnskostnad		98 330 442	98 535 939
Avskrivning på varige driftsmidler og immaterielle eiendeler		901 063	1 051 528
Annen driftskostnad		17 383 002	17 626 716
<b>Sum kostnader</b>		<b>233 939 018</b>	<b>232 989 001</b>
<b>Driftsresultat</b>		<b>9 937 240</b>	<b>1 745 722</b>
<b>Finansinntekter og finanskostnader</b>			
Inntekt på investering i datterselskap og tilknyttet selskap		7 745 551	475 809
Annen renteinntekt		10 412	1 136
Annen finansinntekt		672 081	
<b>Sum finansinntekter</b>		<b>8 428 044</b>	<b>476 945</b>
Annen rentekostnad		146 005	301 486
Annen finanskostnad		177	25 732
<b>Sum finanskostnader</b>		<b>146 182</b>	<b>327 218</b>
<b>Netto finans</b>		<b>8 281 862</b>	<b>149 727</b>
<b>Ordinært resultat før skattekostnad</b>		<b>18 219 102</b>	<b>1 895 449</b>
Skattekostnad på ordinært resultat		3 861 226	418 311
<b>Ordinært resultat etter skattekostnad</b>		<b>14 357 876</b>	<b>1 477 138</b>
<b>Årsresultat</b>		<b>14 357 876</b>	<b>1 477 138</b>
<b>Overføringer og disponeringer</b>			
Ordinært utbytte		10 000 000	
Overføringer til/fra annen egenkapital		4 357 875	1 477 138
<b>Sum overføringer og disponeringer</b>		<b>14 357 875</b>	<b>1 477 138</b>



Organisasjonsnr: 968 545 337  
LEFDAL INSTALLASJON AS

## BALANSE

Beløp i: NOK Note 2022 2021

### BALANSE - EIENDELER

#### Anleggsmidler Immaterielle eiendeler

#### Varige driftsmidler

Driftsløsøre, inventar,  
verktøy, kontormaskiner  
og lignende

2 297 631 2 134 025

Sum varige driftsmidler

2 297 631 2 134 025

#### Finansielle anleggsmidler

Investering i datterselskap  
Investeringer i aksjer og  
andeler

40 918 354 40 918 354  
40 000 50 000

Sum finansielle  
anleggsmidler

40 958 354 40 968 354

Sum anleggsmidler

43 255 985 43 102 379

#### Omløpsmidler

##### Varer

Varer

628 371 579 090

Sum varer

628 371 579 090

##### Fordringer

Kundefordringer

48 329 598 31 229 254

Andre fordringer

10 480 022 4 659 826

Sum fordringer

58 809 620 35 889 080

##### Bankinnskudd, kontanter og lignende

Bankinnskudd, kontanter  
og lignende

3 022 479 24 137 774

Sum bankinnskudd,  
kontanter og lignende

3 022 479 24 137 774

Sum omløpsmidler

62 460 470 60 605 944

SUM EIENDELER

105 716 455 103 708 323

### BALANSE - EGENKAPITAL OG GJELD

#### Egenkapital

##### Innskutt egenkapital

Selskapskapital

5 500 000 5 500 000

Overkurs

10 900 000 10 900 000

Annen innskutt egenkapital

1 883 016 1 883 016



<b>Sum innskutt egenkapital</b>	<b>18 283 016</b>	<b>18 283 016</b>
<b>Opptjent egenkapital</b>		
Annen egenkapital	26 394 509	22 036 634
<b>Sum opptjent egenkapital</b>	<b>26 394 509</b>	<b>22 036 634</b>
<b>Sum egenkapital</b>	<b>44 677 525</b>	<b>40 319 650</b>
<b>Gjeld</b>		
<b>Langsiktig gjeld</b>		
Pensjonsforpliktelser	1 078 141	1 233 294
Utsatt skatt	5 818 181	1 956 955
<b>Sum avsetninger for forpliktelser</b>	<b>6 896 322</b>	<b>3 190 249</b>
<b>Annen langsiktig gjeld</b>		
Øvrig langsiktig gjeld	1 000 000	1 000 000
<b>Sum annen langsiktig gjeld</b>	<b>1 000 000</b>	<b>1 000 000</b>
<b>Sum langsiktig gjeld</b>	<b>7 896 322</b>	<b>4 190 249</b>
<b>Kortsiktig gjeld</b>		
Gjeld til kredittinstitusjoner	3 654 032	
Leverandørgjeld	13 327 119	16 168 706
Skyldige offentlige avgifter	8 547 621	14 452 712
Utbytte	10 000 000	
Annen kortsiktig gjeld	17 613 835	26 577 006
<b>Sum kortsiktig gjeld</b>	<b>53 142 607</b>	<b>57 198 424</b>
<b>Sum gjeld</b>	<b>61 038 929</b>	<b>61 388 673</b>
<b>SUM EGENKAPITAL OG GJELD</b>	<b>105 716 454</b>	<b>101 708 323</b>



Organisasjonsnr: 968 545 337  
LEFDAL INSTALLASJON AS

## KONSERNRESULTATREGNSKAP

<u>Beløp i: NOK</u>	<u>Note</u>	<u>2022</u>	<u>2021</u>
<b>RESULTATREGNSKAP</b>			
<b>Inntekter</b>			
Salgsinntekt		332 317 565	291 426 585
Annen driftsinntekt		1 316	
<b>Sum inntekter</b>		<b>332 318 881</b>	<b>291 426 585</b>
<b>Kostnader</b>			
Varekostnad		166 233 297	145 169 218
Lønnskostnad		123 374 858	120 753 019
Avskrivning på varige driftsmidler og immaterielle eiendeler		4 825 679	4 951 765
Annen driftskostnad		23 943 254	22 154 023
<b>Sum kostnader</b>		<b>318 377 088</b>	<b>293 028 025</b>
<b>Driftsresultat</b>		<b>13 941 793</b>	<b>-1 601 440</b>
<b>Finansinntekter og finanskostnader</b>			
Inntekt på investering i datterselskap og tilknyttet selskap		2 985	
Annen renteinntekt		10 967	1 152
Annen finansinntekt		1 480 281	
<b>Sum finansinntekter</b>		<b>1 494 233</b>	<b>1 152</b>
Annen rentekostnad		146 005	301 486
Annen finanskostnad		62 766	27 002
<b>Sum finanskostnader</b>		<b>208 771</b>	<b>328 488</b>
<b>Netto finans</b>		<b>1 285 462</b>	<b>-327 336</b>
<b>Ordinært resultat før skattekostnad</b>			
Skattekostnad på ordinært resultat		3 873 938	426 422
<b>Ordinært resultat etter skattekostnad</b>		<b>11 353 317</b>	<b>-2 355 198</b>
<b>Årsresultat</b>		<b>11 353 317</b>	<b>-2 355 198</b>



Organisasjonsnr: 968 545 337  
LEFDAL INSTALLASJON AS

## KONSERNBALANSE

<b>Beløp i: NOK</b>	<b>Note</b>	<b>2022</b>	<b>2021</b>
<b>BALANSE - EIENDELER</b>			
<b>Anleggsmidler</b>			
<b>Immaterielle eiendeler</b>			
Goodwill		18 340 189	22 201 282
<b>Sum immaterielle eiendeler</b>		<b>18 340 189</b>	<b>22 201 282</b>
<b>Varige driftsmidler</b>			
Driftsløsøre, inventar, verktøy, kontormaskiner og lignende		2 512 207	2 310 490
<b>Sum varige driftsmidler</b>		<b>2 512 207</b>	<b>2 310 490</b>
<b>Finansielle anleggsmidler</b>			
Investeringer i aksjer og andeler		42 985	56 800
<b>Sum finansielle anleggsmidler</b>		<b>42 985</b>	<b>56 800</b>
<b>Sum anleggsmidler</b>		<b>20 895 381</b>	<b>24 568 572</b>
<b>Omløpsmidler</b>			
<b>Varer</b>			
Varer		751 636	718 848
<b>Sum varer</b>		<b>751 636</b>	<b>718 848</b>
<b>Fordringer</b>			
Kundefordringer		64 201 033	39 134 254
Andre fordringer		18 819 395	4 020 062
<b>Sum fordringer</b>		<b>83 020 428</b>	<b>43 154 316</b>
<b>Bankinnskudd, kontanter og lignende</b>			
Bankinnskudd, kontanter og lignende		5 542 878	25 111 155
<b>Sum bankinnskudd, kontanter og lignende</b>		<b>5 542 878</b>	<b>25 111 155</b>
<b>Sum omløpsmidler</b>		<b>89 314 942</b>	<b>68 984 319</b>
<b>SUM EIENDELER</b>		<b>110 210 323</b>	<b>93 552 891</b>
<b>BALANSE - EGENKAPITAL OG GJELD</b>			
<b>Egenkapital</b>			
<b>Innskutt egenkapital</b>			
Selskapskapital		5 500 000	5 500 000
Overkurs		10 900 000	10 900 000



Annen innskutt egenkapital	1 883 016	1 883 016
<b>Sum innskutt egenkapital</b>	<b>18 283 016</b>	<b>18 283 016</b>
<b>Opptjent egenkapital</b>		
Annen egenkapital	4 801 634	3 448 318
<b>Sum opptjent egenkapital</b>	<b>4 801 634</b>	<b>3 448 318</b>
<b>Sum egenkapital</b>	<b>23 084 650</b>	<b>21 731 334</b>
<b>Gjeld</b>		
<b>Langsiktig gjeld</b>		
Pensjonsforpliktelser	1 078 141	1 233 294
Utsatt skatt	5 749 040	1 875 102
<b>Sum avsetninger for forpliktelser</b>	<b>6 827 181</b>	<b>3 108 396</b>
<b>Annen langsiktig gjeld</b>		
Øvrig langsiktig gjeld	1 000 000	3 000 000
<b>Sum annen langsiktig gjeld</b>	<b>1 000 000</b>	<b>3 000 000</b>
<b>Sum langsiktig gjeld</b>	<b>7 827 181</b>	<b>6 108 396</b>
<b>Kortsiktig gjeld</b>		
Gjeld til kredittinstitusjoner	3 654 032	
Leverandørgjeld	22 752 684	19 836 433
Skyldige offentlige avgifter	12 468 784	16 292 687
Utbytte	10 000 000	
Annen kortsiktig gjeld	30 422 993	29 584 041
<b>Sum kortsiktig gjeld</b>	<b>79 298 493</b>	<b>65 713 161</b>
<b>Sum gjeld</b>	<b>87 125 674</b>	<b>71 821 557</b>
<b>SUM EGENKAPITAL OG GJELD</b>	<b>110 210 324</b>	<b>93 552 891</b>



Organisasjonsnr: 968 545 337  
LEFDAL INSTALLASJON AS

NOTEOPPLYSNINGER - SELSKAP - alle poster oppgitt i hele tall

## Note

Antall årsverk i regnskapsåret  
137.00

<u>Sum</u>	<u>Beløp</u>
<u>Balanseført verdi 31.12.</u>	<u>Varige driftsmidler Immaterielle eiend.</u>

## Konsernregnskap

Morselskapet sitt navn

Forretningskontor for morselskapet

Begrunnelse for at datterselskap er utelatt fra konsolideringen

Konsern, tilknyttet selskap m.v. - fordringer og gjeld

## Fordringer

<u>Samlet beløp - tilknyttet selskap</u>	<u>Årets</u>	<u>Fjorårets</u>
--	--------------	------------------

<u>Samlet beløp - foretak i samme konsern</u>	<u>Årets</u>	<u>Fjorårets</u>
---	--------------	------------------

<u>Samlet beløp - foretak i samme konsern</u>	<u>Årets</u>	<u>Fjorårets</u>
---	--------------	------------------

<u>Samlet beløp - felles kontrollert virksomhet</u>	<u>Årets</u>	<u>Fjorårets</u>
---	--------------	------------------

<u>Pantstillelse</u>	<u>Beløp</u>
----------------------	--------------

<u>Beholdning av egne aksjer</u>	<u>Antall</u>	<u>Pålydende</u>	<u>Andel av aksjek.</u>
----------------------------------	---------------	------------------	-------------------------



**Note**

**Lån og sikkerhetsstillelse til medlemmer**

Er det gitt lån eller sikkerhetsstillelse til ledende personer: Nei

**Opplysninger om:**

**Medlemmer av:**

**Mer om lån og sikkerhetsstillelse**



Organisasjonsnr: 968 545 337  
LEFDAL INSTALLASJON AS

NOTEOPPLYSNINGER - KONSERN - alle poster oppgitt i hele tall

## Note

Antall årsverk i regnskapsåret  
171.00

<u>Sum</u>	<u>Beløp</u>
<u>Balanseført verdi 31.12.</u>	<u>Varige driftsmidler Immaterielle eiend.</u>

## Konsernregnskap

Morselskapet sitt navn

Forretningskontor for morselskapet

Begrunnelse for at datterselskap er utelatt fra konsolideringen

Konsern, tilknyttet selskap m.v. - fordringer og gjeld

## Fordringer

<u>Samlet beløp - tilknyttet selskap</u>	<u>Årets</u>	<u>Fjorårets</u>
--	--------------	------------------

<u>Samlet beløp - foretak i samme konsern</u>	<u>Årets</u>	<u>Fjorårets</u>
---	--------------	------------------

<u>Samlet beløp - foretak i samme konsern</u>	<u>Årets</u>	<u>Fjorårets</u>
---	--------------	------------------

<u>Samlet beløp - felles kontrollert virksomhet</u>	<u>Årets</u>	<u>Fjorårets</u>
---	--------------	------------------

<u>Pantstillelse</u>	<u>Beløp</u>
----------------------	--------------

<u>Beholdning av egne aksjer</u>	<u>Antall</u>	<u>Pålydende</u>	<u>Andel av aksjek.</u>
----------------------------------	---------------	------------------	-------------------------



**Note**

**Lån og sikkerhetsstillelse til medlemmer**

Er det gitt lån eller sikkerhetsstillelse til ledende personer: Nei

**Opplysninger om:**

**Medlemmer av:**

**Mer om lån og sikkerhetsstillelse**



# Årsregnskap

**Lefdal Installasjon AS**

2022



## Konsernregnskap Lefdal Installasjon AS Resultatregnskap

MORSELSKAP				KONSERN	
2021	2022	NOTE	DRIFTSINNEKTER OG DRIFTSKOSTNADER	2022	2021
234 734 723	243 876 258	2, 3	Salgsinntekt	332 317 565	291 426 585
0	0		Annen driftsinntekt	1 316	0
<b>234 734 723</b>	<b>243 876 258</b>		<b>Sum driftsinntekter</b>	<b>332 318 881</b>	<b>291 426 585</b>
115 774 818	117 324 511	3	Varekostnad	166 233 297	145 169 218
98 535 939	96 330 442	4	Lønnskostnad	123 374 858	120 753 019
1 051 528	901 063	5	Avskrivning på varige driftsmidler og immaterielle eiendeler	4 825 679	4 951 765
17 626 716	17 383 002	4	Annen driftskostnad	23 943 254	22 154 023
<b>232 989 001</b>	<b>233 939 018</b>		<b>Sum driftskostnader</b>	<b>318 377 088</b>	<b>293 028 025</b>
<b>1 745 722</b>	<b>9 937 239</b>		<b>Driftsresultat</b>	<b>13 941 792</b>	<b>-1 601 440</b>
			<b>FINANSINNEKTER OG FINANSKOSTNADER</b>		
475 809	7 745 551		Inntekt på investering i datterselskap og tilknyttet selskap	2 985	0
1 136	10 412		Annen renteinntekt	10 967	1 152
0	672 081		Annen finansinntekt	1 480 281	0
-301 486	-146 005		Annen rentekostnad	-146 005	-301 486
-25 732	-177		Annen finanskostnad	-62 766	-27 002
<b>149 727</b>	<b>8 281 862</b>		<b>Netto finansresultat</b>	<b>1 285 462</b>	<b>-327 336</b>
<b>1 895 449</b>	<b>18 219 101</b>		<b>Arsresultat før skattekostnad</b>	<b>15 227 254</b>	<b>-1 928 776</b>
418 311	3 861 226	12	Skattekostnad	3 873 938	426 422
<b>1 477 138</b>	<b>14 357 875</b>		<b>ARSRESULTAT</b>	<b>11 353 316</b>	<b>-2 355 198</b>
			Majoritetens andel av årsresultatet	11 353 316	-2 355 198
			<b>OVERFØRINGER</b>		
0	10 000 000		Avsatt utbytte		
1 477 138	4 357 875	9	Avsatt til annen egenkapital		
<b>1 477 138</b>	<b>14 357 875</b>		<b>Sum overføringer</b>		




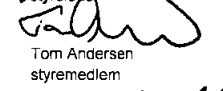


**Konsernregnskap**  
**Lefdal Installasjon AS**  
**Balanse pr 31. desember**

MORSELSKAP			KONSERN	
2021	2022	NOTE	2022	2021
		<b>EGENKAPITAL OG GJELD</b>		
		<b>Egenkapital</b>		
		<b>Innskutt egenkapital</b>		
5 500 000	5 500 000	8, 9 Aksjekapital	5 500 000	5 500 000
10 900 000	10 900 000	9 Overkurs	10 900 000	10 900 000
1 883 016	1 883 016	9 Annen innskutt egenkapital	1 883 016	1 883 016
<u>18 283 016</u>	<u>18 283 016</u>	<b>Sum innskutt egenkapital</b>	<u>18 283 016</u>	<u>18 283 016</u>
		<b>Opptjent egenkapital</b>		
22 036 634	26 394 509	9 Annen egenkapital	4 801 634	3 448 318
<u>22 036 634</u>	<u>26 394 509</u>	<b>Sum opptjent egenkapital</b>	<u>4 801 634</u>	<u>3 448 318</u>
<b>40 319 650</b>	<b>44 677 525</b>	<b>Sum egenkapital</b>	<b>23 084 650</b>	<b>21 731 334</b>
		<b>Gjeld</b>		
		<b>Avsetning for forpliktelser</b>		
1 233 294	1 078 141	10 Pensjonsforpliktelser	1 078 141	1 233 294
1 956 955	5 818 181	12 Utsatt skatt	5 749 040	1 875 102
0	0	Andre avsetninger for forpliktelser	0	0
<u>3 190 249</u>	<u>6 896 322</u>	<b>Sum avsetninger for forpliktelser</b>	<u>6 827 181</u>	<u>3 108 396</u>
		<b>Annen langsiktig gjeld</b>		
3 000 000	1 000 000	15 Pantelån	1 000 000	3 000 000
<u>3 000 000</u>	<u>1 000 000</u>	<b>Sum annen langsiktig gjeld</b>	<u>1 000 000</u>	<u>3 000 000</u>
		<b>Kortsiktig gjeld</b>		
0	3 654 032	15 Gjeld til kredittinstitusjoner	3 654 032	0
16 168 706	13 327 119	Leverandørgjeld	22 752 684	19 836 433
0	0	12 Betalbar skatt	0	0
0	10 000 000	Avsatt utbytte	10 000 000	0
14 452 712	8 547 621	Skyldige offentlige avgifter	12 468 784	16 292 687
26 577 006	17 613 835	11 Annen kortsiktig gjeld	30 422 993	29 584 041
<u>57 198 424</u>	<u>53 142 608</u>	<b>Sum kortsiktig gjeld</b>	<u>79 298 493</u>	<u>65 713 161</u>
<b>63 388 673</b>	<b>61 038 930</b>	<b>Sum gjeld</b>	<b>87 125 674</b>	<b>71 821 557</b>
<u>103 708 322</u>	<u>105 716 455</u>	<b>SUM EGENKAPITAL OG GJELD</b>	<u>110 210 324</u>	<u>93 552 891</u>

Lysaker, 20. april 2023  
Styret i Lefdal Installasjon AS


  
Anders Erling Edbo  
styreleder

  
Tom Andersen  
styremedlem

  
Anders Palle Kapstad  
styremedlem

  
Ragnar Andreas Severinsen  
daglig leder

  
Knut Erik Engedal  
varamedlem

  
Rolf Wilhelm Markussen  
styremedlem

  
Ole Christian Horge  
styremedlem

  
Thorbjørn Herbrandsen  
styremedlem

Lefdal Installasjon AS  
Kontantstrømoppstilling

Morselskap			Konsern	
2021	2022		2022	2021
<b>KONTANTSTRØMMER FRA OPERASJONELLE AKTIVITETER:</b>				
1 895 449	18 219 101	Ordinært resultat før skattekostnad	16 227 254	-1 928 776
-6 794 445	0	Periodens betalte skatt	0	-8 453 494
1 051 528	901 063	Ordinære avskrivninger	4 825 679	4 951 765
0	-669 167	Gevinst ved salg av aksjer	-1 477 367	0
0	0	Poster klassifisert som investeringsaktiviteter	-2 985	0
16 755	-49 281	Endring i varelager	-32 788	262
19 102 576	-17 100 344	Endring i kundefordringer	-25 066 779	17 782 597
4 831 872	-2 841 587	Endring i leverandørgjeld	2 916 251	6 346 447
-165 657	-155 153	Forskjell mellom kostnadsført pensjon og inn-/utbetalinger	-155 153	-165 657
20 509 603	-20 688 458	Endring i andre tidsavgrønsningsposter	-17 784 284	15 864 174
<b>40 446 881</b>	<b>-22 383 825</b>	<b>Netto kontantstrømmer fra operasjonelle aktiviteter</b>	<b>-21 550 171</b>	<b>34 397 318</b>
<b>KONTANTSTRØMMER FRA INVESTERINGSAKTIVITETER:</b>				
11 274 452	-20 843 610			
9 234 351				
-1 322 905	-1 064 669	Inn-/utbetalinger ved salg/kjøp av varige driftsmidler	-1 166 304	-1 503 588
0	-50 000	Utbetalinger til investeringer i finansielle anleggsmidler	-50 000	0
0	729 167	Innbetalinger knyttet til salg av finansielle anleggsmidler	1 544 167	0
<b>-1 322 905</b>	<b>-385 502</b>	<b>Netto kontantstrøm fra investeringsaktiviteter</b>	<b>327 863</b>	<b>-1 503 588</b>
<b>KONTANTSTRØMMER FRA FINANSIERINGSAKTIVITETER:</b>				
-2 000 000	-2 000 000	Utbetalinger ved nedbetaling av langsiktig gjeld	-2 000 000	-2 000 000
-17 134 705	3 654 032	Opptak/nedbetaling av kassakreditt	3 654 032	-17 134 705
0	0	Inn-/utbetalinger av konsernbidrag	0	0
<b>-19 134 705</b>	<b>1 654 032</b>	<b>Netto kontantstrøm fra finansieringsaktiviteter</b>	<b>1 654 032</b>	<b>-19 134 705</b>
19 989 271	-21 115 295	Netto endring i bankinnskudd, kontanter og lignende	-19 568 276	13 759 025
4 148 503	24 137 774	Beholdning av bankinnskudd, kontanter og lignende pr 01.01.	25 111 155	11 352 129
<b>24 137 774</b>	<b>3 022 479</b>	<b>Beholdning av bankinnskudd, kontanter og lignende pr 31.12.</b>	<b>5 542 879</b>	<b>25 111 165</b>



## Lefdal Installasjon AS

### Noter til regnskapet 2022

#### Note 1 Regnskapsprinsipper

Årsregnskapet er satt opp i samsvar med regnskapsloven av 1998 og god regnskapsskikk. Regnskapsprinsippene beskrives nedenfor.

#### Konsolideringsprinsipper

Konsernregnskapet omfatter Lefdal Installasjon AS og Billkvam & Fagerhaug Installasjon AS hvor Lefdal Installasjon AS eier 100%. Det er anvendt ensartede regnskapsprinsipper i mor- og datterselskaps regnskaper. Alle vesentlige transaksjoner og mellomværende mellom selskapene er eliminert.

Aksjer i datterselskapet er eliminert mot selskapets egenkapital.

Billkvam & Fagerhaug Installasjon AS ble ervervet i oktober 2017. Selskapets inntekter og kostnader er konsolidert inn i konsernregnskapet.

#### Hovedregel for vurdering og klassifisering av eiendeler og gjeld

Eiendeler bestemt til varig eie eller bruk er klassifisert som anleggsmidler. Andre eiendeler er klassifisert som omløpsmidler. Fordringer som skal tilbakebetales innen et år er klassifisert som omløpsmidler. Ved klassifisering av kortsiktig og langsiktig gjeld er tilsvarende kriterier lagt til grunn.

Anleggsmidler er vurdert til anskaffelseskost. Dersom virkelig verdi av anleggsmidler er lavere enn balanseført verdi og verdifallet forventes ikke å være forbigående, er det foretatt nedskrivning til virkelig verdi. Anleggsmidler med begrenset økonomisk levetid avskrives lineært over den økonomiske levetiden.

Omløpsmidler er vurdert til laveste av anskaffelseskost og virkelig verdi.

Langsiktig lån og kortsiktig gjeld balanseføres til nominelt mottatt beløp på etableringstidspunktet.

Enkelte poster er vurdert eller andre prinsipper og redegjøres for nedenfor.

#### Aksjer og andeler og datterselskap

Investeringer i datterselskaper og øvrige investeringer er balanseført til anskaffelseskost. Investeringene blir nedskrevet til virkelig verdi dersom verdifallet ikke er forbigående. Mottatt utbytte og konsernbidrag fra datterselskapet er inntektsført som annen finansinntekt. Tilsvarende gjelder for investeringer i tilknyttede selskaper.

#### Andre finansielle plasseringer

Finansielle plasseringer som inngår i en handelsportefølje vurderes til virkelig verdi på balansedagen. Andre omløpsaksjer vurderes til det laveste av gjennomsnittelig anskaffelseskost og virkelig verdi på balansedagen.

#### Fordringer

Kundefordringer og andre fordringer er oppført til pålydende etter fradrag for avsetning til forventet tap. Avsetning til tap gjøres på grunnlag av en individuell vurdering av de enkelte fordringene. I tillegg gjøres det for øvrige kundefordringer en uspesifisert avsetning for å dekke antatt tap.

#### Inntekter

Inntekter inntektsføres når de er oppjent. Inntekter inntektsføres med verdien av vederlaget på transaksjonstidspunktet.

#### Anleggskontrakter

For anleggskontrakter foretas det løpende inntektsføring i takt med fremdriften av prosjektet (løpende avregnings metode). Fullføringsgraden beregnes som påløpte kostnader på balansedagen i prosent av estimert totalkostnad. For anleggskontrakter som forventes å gi tap, gjøres det avsetning for nettokostnaden ved gjenværende kontraktsfestet produksjon.

#### Pensjoner

Innskuddsbasert pensjonsordning periodiseres i henhold til sammenstillingsprinsippet ved at pensjonspremie kostnadsføres når den påløper.

#### Skatter

Skattekostnaden sammenslilles med regnskapsmessig resultat før skatt. Skattekostnaden består av betalbar skatt (skatt på årets direkte skattepliktige inntekt) og endring i netto utsatt skatt. Utsatt skatt og utsatt skattefordel er presentert netto i balansen.



## Lefdal Installasjon AS

## Noter til regnskapet 2022

## Note 2 Salgsinntekt

Morselskap			Konsern	
2021	2022		2022	2021
		Pr virksomhetsområde:		
234 734 723	243 876 258	Næringslivskunder (Norge)	332 317 565	291 426 585
<b>234 734 723</b>	<b>243 876 258</b>	<b>Sum</b>	<b>332 317 565</b>	<b>291 426 585</b>

## Note 3 Anleggskontrakter

Morselskap			Konsern	
2021	2022		2022	2021
145 484 781	248 781 485	Inntektsført på igangværende anleggskontrakter	248 781 485	145 484 781
-117 698 298	-192 399 964	Kostnader knyttet til opplynt inntekt / tapsavsetninger	-192 399 964	-117 698 298
<b>27 786 483</b>	<b>56 381 521</b>	<b>Netto resultatført på igangværende anleggskontrakter</b>	<b>56 381 521</b>	<b>27 786 483</b>

Opplynt ikke fakturert inntekt på igangværende anleggskontrakter inkl. i kundefordringer: 32 478 874  
Forskudd fra kunder inkl. i annen kortsiktig gjeld: 0

## Note 4 Lønnskostnad, antall ansatte, godtgjørelser, lån til ledende personer mm

## Lønnskostnad

Morselskap			Konsern	
2021	2022		2022	2021
80 275 195	79 416 100	Lønn	99 498 056	98 041 455
11 489 129	11 090 131	Folkestrygdavgift	14 079 027	14 349 317
2 259 799	2 667 328	Pensjonskostnader	3 386 106	2 990 349
4 511 816	5 156 883	Andre ytelser	6 411 669	5 371 898
<b>98 535 939</b>	<b>98 330 442</b>	<b>Sum</b>	<b>123 374 858</b>	<b>120 753 019</b>
154	137	Gjennomsnittlig antall årsverk	171	183

## Ytelser til ledende personer i morselskapet

	Daglig leder	Styret
Lønn	1 776 765	610 000
Andre ytelser	41 358	0
Pensjonskostnad	43 404	0

## Revisor

Godtgjørelse til Deloitte AS og samarbeidende selskaper fordeler seg slik:

Morselskap			Konsern	
2021	2022		2022	2021
165 000	185 640	Lovpålagt revisjon	269 880	240 000
3 000	4 680	Andre revisjonsrelaterte tjenester	7 800	6 000
22 000	24 440	Skatterådgivning	42 640	42 000
40 000	44 720	Annen bistand	67 080	56 000



Lefdal Installasjon AS

Noter til regnskapet 2022

Note 5 Varige driftsmidler

Morselskap		Driftsløsøre, inventar, verktøy ol	Sum
Anskaffelseskost 01.01.		6 237 946	6 237 946
Tilgang kjøpte driftsmidler		1 064 668	1 064 668
Avgang		0	0
<b>Anskaffelseskost 31.12.</b>		<b>7 302 614</b>	<b>7 302 614</b>
Akkumulerte avskrivninger 01.01		4 103 921	4 103 921
Akkumulerte avskrivninger 31.12.		5 004 984	5 004 984
<b>Bokført verdi pr. 31.12.</b>		<b>2 297 631</b>	<b>2 297 631</b>

Arets avskrivninger		901 063	901 063
Økonomisk levetid		3-7 år	
Avskrivningsplan		Lineær	
Kostnader leasede biler per år, leieperiode 3-5 år			2 903 576
Leiekostnader av kontorer, leieperiode 3 år			2 047 891

Konsern	Goodwill	Transportmidler	Driftsløsøre, inventar, verktøy ol	Sum
Anskaffelseskost 01.01.	38 610 925	360 697	6 304 022	45 275 644
Tilgang	0	101 635	1 064 668	1 166 303
Avgang	0	0	0	0
<b>Anskaffelseskost 31.12.</b>	<b>38 610 925</b>	<b>462 332</b>	<b>7 368 690</b>	<b>46 441 947</b>
Akkumulerte avskrivninger 01.01	16 409 643	184 232	4 169 997	20 763 872
Akkumulerte avskrivninger 31.12.	20 270 736	247 756	5 071 060	25 589 552
<b>Bokført verdi pr. 31.12.</b>	<b>18 340 189</b>	<b>214 576</b>	<b>2 297 630</b>	<b>20 862 395</b>

Arets avskrivninger	3 861 093	63 524	901 063	4 825 680
Økonomisk levetid	10 år	5 år	3-7 år	
Avskrivningsplan	Lineær	Lineær	Lineær	
Kostnader leasede biler per år, leieperiode 3-5 år				3 489 678
Leiekostnader av kontorer, leieperiode 3 år				2 497 761

I forbindelse med kjøp av 100% av aksjene i Billkvam & Fagerhaug Installasjon AS ble verdier utover de netto eiendeler selskapet overtok klassifisert som goodwill.

Goodwillen knyttes til selskapets ansatte og kundeportefølje fra deres segment hvor selskapet har opparbeidet seg et sterkt fotfeste. Det forventes videre at synergier mellom selskapene kan utnyttes fremover i tid.

Den balanseførte goodwill vurderes å ha en økonomisk levetid på 10 år og avskrives ihht denne avskrivningsplanen.

Note 6 Datterselskap, tilknyttet selskap m.v.

Firma	Ansk.-tidspunkt	Forretnings- kontor	Stemme og Eierandel
Billkvam & Fagerhaug AS	13.10.2017	Oslo	100 %
Logel AS	07.01.2022	Oslo	26,7 %

Billkvam & Fagerhaug AS ble ervervet i oktober 2017. Selskapets inntekter og kostnader fra og med 1.10.2017 er konsolidert inn i konsernregnskapet.

Aksjene i Logel AS ble ervervet i forbindelse med stiftelse i januar 2022. Det er ikke merverdier i forbindelse med aksjeposten. Investeringen er vurdert etter egenkapitalmetoden i konsernregnskapet.

Selskaper regnskapsført etter egenkapitalmetoden	Logel AS
Opprinnelig anskaffelseskost	40 000
Inngående balanse 01.01.22	-
Andel årets resultat	2 985
Overføringer til/fra selskapet (utbytte, konsernbidrag)	-
<b>Utgående balanse 31.12.22</b>	<b>42 985</b>



## Lefdal Installasjon AS

## Noter til regnskapet 2022

## Note 7 Varer

Morselskap			Konsern	
2021	2022		2022	2021
579 090	628 371	Materiell	751 636	718 848
<b>579 090</b>	<b>628 371</b>	<b>Sum</b>	<b>751 636</b>	<b>718 848</b>

## Note 8 Aksjekapital og aksjonærinformasjon

Aksjekapitalen i morselskapet per 31.12. består av følgende aksjer:

	Antall	Pålydende	Bokført
A-aksjer	5 500	1 000	5 500 000
<b>Sum</b>	<b>5 500</b>	<b>1 000</b>	<b>5 500 000</b>

## Eierstruktur

Aksjonærene i selskapet per 31.12. var:

	A-aksjer	B-aksjer	Sum	Eierandel	Stemmeandel
Lefdal Holding Invest AS	3 500	0	3 500	63,64 %	63,64 %
Hard Work AS	500	0	500	9,09 %	9,09 %
La Barra Capital AS	500	0	500	9,09 %	9,09 %
Niza Invest AS	500	0	500	9,09 %	9,09 %
<b>Bilkvam &amp; Fagermaug Installasjon AS</b>	<b>500</b>	<b>0</b>	<b>500</b>	<b>9,09 %</b>	<b>9,09 %</b>
<b>Totalt antall aksjer</b>	<b>5 500</b>	<b>0</b>	<b>5 500</b>	<b>100 %</b>	<b>100 %</b>

Lefdal Installasjon AS inngår i konsernregnskapet til morselskapet Lefdal Holding Invest AS, Caroline Øverlandsvei 6A, 1356 Bekkestua. Konsernregnskapet kan fås utlevert hos morselskapets adresse.

## Note 9 Egenkapital

Morselskap	Aksjekapital	Overkurs	Annen innskutt EK	Annen EK	Sum
Egenkapital 01.01.	5 500 000	10 900 000	1 883 016	22 036 634	40 319 650
<u>Årets endring i egenkapital:</u>					
Avsatt utbytte				-10 000 000	-10 000 000
Årets resultat				14 357 875	14 357 875
<b>Egenkapital 31.12.</b>	<b>5 500 000</b>	<b>10 900 000</b>	<b>1 883 016</b>	<b>26 394 509</b>	<b>44 677 525</b>

Konsern	Aksjekapital	Overkurs	Annen innskutt EK	Annen EK	Sum
Egenkapital 01.01.	5 500 000	10 900 000	1 883 016	3 448 318	21 731 334
<u>Årets endring i egenkapital:</u>					
Avsatt utbytte				-10 000 000	-10 000 000
Årets resultat				11 353 316	11 353 316
<b>Egenkapital 31.12.</b>	<b>5 500 000</b>	<b>10 900 000</b>	<b>1 883 016</b>	<b>4 801 634</b>	<b>23 084 650</b>



## Lefdal Installasjon AS

### Noter til regnskapet 2022

#### Note 10 Pensjonskostnader, -midler og -forpliktelser

##### Morselskap

Foretaket er pliktig til å ha tjenstepensjonsordning etter lov om obligatorisk tjenstepensjon og har innskuddsordning som oppfyller kravene etter denne loven. Innbetalt til ordningen i 2022 er kr 4 081 205.

Det er inngått avtale for tilleggspensjon for en person. Totalt avsett er kr 1 078 141. Lefdal Holding Invest AS garanterer for riktig oppfyllelse av denne pensjonsforpliktelsen.

##### Konsern

Datterselskapet er pliktig til å ha tjenstepensjonsordning etter lov om obligatorisk tjenstepensjon, og har pensjonsordning som tilfredsstiller kravene i denne loven.

#### Note 11 Mellomværende med selskap i samme konsern m.v.

##### Morselskap

	Kundefordringer		Andre fordringer	
	2022	2021	2022	2021
Foretak i samme konsern	805 524	617 074	7 745 551	1 475 809
Sum	<b>805 524</b>	<b>617 074</b>	<b>7 745 551</b>	<b>1 475 809</b>

	Leverandørgjeld		Annen kortsiktig gjeld	
	2022	2021	2022	2021
Foretak i samme konsern	0	0	6 250 000	0
Sum	<b>0</b>	<b>0</b>	<b>6 250 000</b>	<b>0</b>



## Lefdal Installasjon AS

## Noter til regnskapet 2022

## Note 12 Skattekostnad

Morselskap		Arets skattekostnad fremkommer slik:		Konsern	
2021	2022		2022	2021	2021
-	-	Betalbar skatt	-	-	-
418 311	3 861 227	Endring i utsatt skatt	3 873 938	426 422	426 422
<b>418 311</b>	<b>3 861 227</b>	<b>Skattekostnad ordinært resultat</b>	<b>3 873 938</b>	<b>426 421</b>	

Avstemming fra nominell til faktisk skattesats:					
2021	2022		2022	2021	2021
1 895 449	18 219 101	Arsresultat før skatt	15 227 254	-1 928 776	
416 999	4 008 202	Forventet inntektsskatt etter nom. skattesats (22%)	3 349 996	-424 331	
		Skatteeffekten av følgende poster:			
1 312	-146 975	Permanente forskjeller	-324 840	1 312	
-	-	Ikke fradragsberettigede goodwillavskrivninger	849 440	849 440	
-	-	Andre poster	-	-	
<b>418 311</b>	<b>3 861 227</b>	<b>Skattekostnad</b>	<b>3 874 594</b>	<b>426 422</b>	
22,1 %	21,2 %	Effektiv skattesats	25,4 %	-22,1 %	

## Spesifikasjon av midlertidige forskjeller og underskudd til framføring for morselskapet:

	2022		2021	
	Fordel	Forpliktelse	Fordel	Forpliktelse
Driftsmidler	1 316 578		1 339 119	
Kontrakter		56 381 521		27 786 483
Fordringer	275 591		320 674	
Forpliktelse	1 078 141		1 233 294	
Underskudd til framføring	27 264 930		15 998 146	
<b>Sum</b>	<b>29 935 240</b>	<b>56 381 521</b>	<b>18 891 233</b>	<b>27 786 483</b>

Utsatt skatteforpliktelse	5 818 182	1 956 955
<b>Netto utsatt forpliktelse i balansen</b>	<b>5 818 182</b>	<b>1 956 955</b>

## Konsern

## Spesifikasjon av midlertidige forskjeller og underskudd til framføring:

	2022		2021	
	Fordel	Forpliktelse	Fordel	Forpliktelse
Driftsmidler	1 427 473		1 473 551	
Kontrakter		56 381 521		27 786 483
Fordringer	478 974		558 301	
Forpliktelse	1 078 141		1 233 294	
Underskudd til framføring	27 264 930		15 998 146	
<b>Sum</b>	<b>30 249 518</b>	<b>56 381 521</b>	<b>19 263 292</b>	<b>27 786 483</b>

Utsatt skatt fordel/forpliktelse	5 749 040	1 875 102
<b>Netto utsatt skatt fordel/forpliktelse i balansen</b>	<b>5 749 040</b>	<b>1 875 102</b>

## Note 13 Nærstående parter

Nærstående parter er Lefdal Holding Invest AS og Billkvam og Fagerhaug AS. Transaksjoner mellom selskapene blir gjort på forretningsmessige vilkår.

	2022	2021
Salg av varer og tjenester	1 848 313	1 476 568
Kjøp av varer og tjenester	-	301 080

## Note 14 Bunden likviditet

Morselskap		Bundne skattetrekkmidler:		Konsern	
2021	2022		2022	2021	2021
3 368 754	3 022 479	Bundne skattetrekkmidler	4 036 831	4 121 086	
<b>3 368 754</b>	<b>3 022 479</b>	<b>Sum</b>	<b>4 036 831</b>	<b>4 121 088</b>	



Lefdal Installasjon AS

Noter til regnskapet 2022

Note 15 Pantstillelser og garantier m.v.

<b>Bokført gjeld som er sikret ved pant og lignende</b>	<b>2022</b>	<b>2021</b>
Gjeld til kreditinstitusjoner	4 654 032	3 000 000
<b>Sum</b>	<b>4 654 032</b>	<b>8 000 000</b>

<b>Bokført verdi av eiendeler stilt som sikkerhet for bokført gjeld</b>	<b>2022</b>	<b>2021</b>
Aksjer	40 958 354	40 968 354
Varer og driftstilbehør	2 926 002	2 713 115
Kundefordringer	48 329 598	31 229 254
<b>Totalt</b>	<b>92 213 954</b>	<b>74 910 723</b>

<b>Pantstillelser</b>	<b>2022</b>	<b>2021</b>
Pålydende pantstillelser	50 000 000	50 000 000



# Deloitte.

Deloitte AS  
Dronning Eufemias gate 14  
Postboks 221 Sentrum  
NO-0103 Oslo  
Norway

Tel: +47 23 27 90 00  
www.deloitte.no

Til generalforsamlingen i Lefdal Installasjon AS

UAVHENGIG REVISORS BERETNING

## Konklusjon

Vi har revidert årsregnskapet for Lefdal Installasjon AS som består av:

- selskapsregnskapet, som består av balanse per 31. desember 2022, resultatregnskap og kontantstrømpoppstilling for regnskapsåret avsluttet per denne datoen og noter til årsregnskapet, herunder et sammendrag av viktige regnskapsprinsipper, og
- konsernregnskapet, som består av balanse per 31. desember 2022, resultatregnskap og kontantstrømpoppstilling for regnskapsåret avsluttet per denne datoen og noter til årsregnskapet, herunder et sammendrag av viktige regnskapsprinsipper.

Etter vår mening

- oppfylder årsregnskapet gjeldende lovkrav,
- gir selskapsregnskapet et rettviseende bilde av selskapets finansielle stilling per 31. desember 2022 og av dets resultater og kontantstrømmer for regnskapsåret avsluttet per denne datoen i samsvar med regnskapslovens regler og god regnskapsskikk i Norge, og
- gir konsernregnskapet et rettviseende bilde av konsernets finansielle stilling per 31. desember 2022 og av dets resultater og kontantstrømmer for regnskapsåret avsluttet per denne datoen i samsvar med regnskapslovens regler og god regnskapsskikk i Norge.

## Grunnlag for konklusjonen

Vi har gjennomført revisjonen i samsvar med International Standards on Auditing (ISA-ene). Våre oppgaver og plikter i henhold til disse standardene er beskrevet nedenfor under *Revisors oppgaver og plikter ved revisjonen av årsregnskapet*. Vi er uavhengige av selskapet og konsernet i samsvar med kravene i relevante lover og forskrifter i Norge og International Code of Ethics for Professional Accountants (inkludert internasjonale uavhengighetsstandarder) utstedt av International Ethics Standards Board for Accountants (IESBA-reglene), og vi har overholdt våre øvrige etiske forpliktelser i samsvar med disse kravene. Innhentet revisjonsbevis er etter vår vurdering tilstrekkelig og hensiktsmessig som grunnlag for vår konklusjon.

## Øvrig informasjon

Styret og daglig leder (ledelsen) er ansvarlige for informasjonen i årsberetningen. Øvrig informasjon omfatter informasjon i årsrapporten bortsett fra årsregnskapet og den tilhørende revisjonsberetningen. Vår konklusjon om årsregnskapet ovenfor dekker ikke informasjonen i årsberetningen.

I forbindelse med revisjonen av årsregnskapet er det vår oppgave å lese årsberetningen. Formålet er å vurdere hvorvidt det foreligger vesentlig inkonsistens mellom årsberetningen og årsregnskapet og den kunnskap vi har opparbeidet oss under revisjonen av årsregnskapet, eller hvorvidt informasjon i årsberetningen ellers fremstår som vesentlig feil. Vi har plikt til å rapportere dersom årsberetningen fremstår som vesentlig feil. Vi har ingenting å rapportere i så henseende.

Basert på kunnskapen vi har opparbeidet oss i revisjonen, mener vi at årsberetningen

- er konsistent med årsregnskapet og
- inneholder de opplysninger som skal gis i henhold til gjeldende lovkrav.

Deloitte refers to one or more of Deloitte Touche Tohmatsu Limited ("DTTL"), its global network of member firms, and their related entities (collectively, the "Deloitte organization"). DTTL (also referred to as "Deloitte Global") and each of its member firms and related entities are legally separate and independent entities, which cannot obligate or bind each other in respect of third parties. DTTL and each DTTL member firm and related entity is liable only for its own acts and omissions, and not those of each other. DTTL does not provide services to clients. Please see www.deloitte.no to learn more.

© Deloitte AS

Registrert i Foretaksregisteret Medlemmer av Den norske Revisorforening  
Organisasjonsnummer: 980 211 282

Penneo Dokumentnøkkel: LME2M-05BWT-DJYED-MW6EE-G353Z-NOB01



## Deloitte.

side 2  
Uavhengig revisors beretning -  
Lefdal Installasjon AS

### *Ledelsens ansvar for årsregnskapet*

Ledelsen er ansvarlig for å utarbeide årsregnskapet og for at det gir et rettviseende bilde i samsvar med regnskapslovens regler og god regnskapsskikk i Norge. Ledelsen er også ansvarlig for slik intern kontroll som den finner nødvendig for å kunne utarbeide et årsregnskap som ikke inneholder vesentlig feilinformasjon, verken som følge av misligheter eller utilsiktede feil.

Ved utarbeidelsen av årsregnskapet er ledelsen ansvarlig for å ta standpunkt til selskapets og konsernets evne til fortsatt drift og opplyse om forhold av betydning for fortsatt drift. Forutsetningen om fortsatt drift skal legges til grunn for årsregnskapet så lenge det ikke er sannsynlig at virksomheten vil bli avvirket.

### *Revisors oppgaver og plikter ved revisjonen av årsregnskapet*

Vårt mål er å oppnå betryggende sikkerhet for at årsregnskapet som helhet ikke inneholder vesentlig feilinformasjon, verken som følge av misligheter eller utilsiktede feil, og å avgi en revisjonsberetning som inneholder vår konklusjon. Betryggende sikkerhet er en høy grad av sikkerhet, men ingen garanti for at en revisjon utført i samsvar med ISA-ene, alltid vil avdekke vesentlig feilinformasjon. Feilinformasjon kan oppstå som følge av misligheter eller utilsiktede feil. Feilinformasjon er å anse som vesentlig dersom den enkeltvis eller samlet med rimelighet kan forventes å påvirke de økonomiske beslutningene som brukerne foretar på grunnlag av årsregnskapet.

Som del av en revisjon i samsvar med ISA-ene, utøver vi profesjonelt skjønn og utviser profesjonell skepsis gjennom hele revisjonen. I tillegg:

- identifiserer og vurderer vi risikoen for vesentlig feilinformasjon i regnskapet, enten det skyldes misligheter eller utilsiktede feil. Vi utformer og gjennomfører revisjonshandlinger for å håndtere slike risikoer, og innhenter revisjonsbevis som er tilstrekkelig og hensiktsmessig som grunnlag for vår konklusjon. Risikoen for at vesentlig feilinformasjon som følge av misligheter ikke blir avdekket, er høyere enn for feilinformasjon som skyldes utilsiktede feil, siden misligheter kan innebære samarbeid, forfalskning, bevisste utelatelser, uriktige fremstillinger eller overstyring av internkontroll.
- opparbeider vi oss en forståelse av intern kontroll som er relevant for revisjonen, for å utforme revisjonshandlinger som er hensiktsmessige etter omstendighetene, men ikke for å gi uttrykk for en mening om effektiviteten av selskapets og konsernets interne kontroll.
- evaluerer vi om de anvendte regnskapsprinsippene er hensiktsmessige og om regnskapsestimaterne og tilhørende noteopplysninger utarbeidet av ledelsen er rimelige.
- konkluderer vi på om ledelsens bruk av fortsatt drift-forutsetningen er hensiktsmessig, og, basert på innhentede revisjonsbevis, hvorvidt det foreligger vesentlig usikkerhet knyttet til hendelser eller forhold som kan skape tvil av betydning om selskapets og konsernets evne til fortsatt drift. Dersom vi konkluderer med at det eksisterer vesentlig usikkerhet, kreves det at vi i revisjonsberetningen henleder oppmerksomheten på tilleggsopplysningene i årsregnskapet, eller, dersom slike tilleggsopplysninger ikke er tilstrekkelige, at vi modifierer vår konklusjon. Våre konklusjoner er basert på revisjonsbevis innhentet frem til datoen for revisjonsberetningen. Etterfølgende hendelser eller forhold kan imidlertid medføre at selskapet og konsernet ikke kan fortsette driften.
- evaluerer vi den samlede presentasjonen, strukturen og innholdet i årsregnskapet, inkludert tilleggsopplysningene, og hvorvidt årsregnskapet gir uttrykk for de underliggende transaksjonene og hendelsene på en måte som gir et rettviseende bilde.
- innhenter vi tilstrekkelig og hensiktsmessig revisjonsbevis vedrørende den finansielle informasjonen til enhetene eller forretningsområdene i konsernet for å kunne gi uttrykk for en mening om konsernregnskapet. Vi er ansvarlige for å lede, følge opp og gjennomføre konsernrevisjonen. Vi har eneansvar for vår konklusjon om konsernregnskapet.

Penneo Dokumentnøkkel: LME2M-05BWT-DJYED-MW6EE-G353Z-NOB01



**Deloitte.**

side 3  
Uavhengig revisors beretning -  
Lefdal Installasjon AS

Vi kommuniserer med styret blant annet om det planlagte innholdet i og tidspunkt for revisjonsarbeidet og eventuelle vesentlige funn i revisjonen, herunder vesentlige svakheter i intern kontroll som vi avdekker gjennom revisjonen.

Oslo, 20. april 2023  
Deloitte AS

**Bjørn Prestegard**  
statsautorisert revisor

Penneo Dokumentnøkkel: LME2M-05BWT-DJYED-MW6EE-G353Z-NOB01



# PENNEO

Signaturene i dette dokumentet er juridisk bindende. Dokument signert med "Penneo"™ - sikker digital signatur.  
De signerende parter sin identitet er registrert, og er listet nedenfor.

"Med min signatur bekrefter jeg alle datoer og innholdet i dette dokument."

## Bjørn Magne Prestegard

Statsautorisert revisor

Serienummer: 9578-5999-4-2733085

IP: 217.173.xxx.xxx

2023-05-05 10:07:44 UTC



Penneo Dokumentnøkkel: LME2M-05BWT-DJYED-MW6EE-G353Z-NOBOT

Dokumentet er signert digitalt, med **Penneo.com**. Alle digitale signatur-data i dokumentet er sikret og validert av den datamaskin-utregnede hash-verdien av det opprinnelige dokument. Dokumentet er låst og tids-stemplet med et sertifikat fra en betrodd tredjepart. All kryptografisk bevis er integrert i denne PDF, for fremtidig validering (hvis nødvendig).

### Hvordan bekrefter at dette dokumentet er originalen?

Dokumentet er beskyttet av ett Adobe CDS sertifikat. Når du åpner dokumentet i

Adobe Reader, skal du kunne se at dokumentet er sertifisert av **Penneo e-signature service <penneo@penneo.com>**. Dette garanterer at innholdet i dokumentet ikke har blitt endret.

Det er lett å kontrollere de kryptografiske beviser som er lokalisert inne i dokumentet, med Penneo validator - <https://penneo.com/validator>



## Styrets årsberetning 2022 for Lefdal Installasjon AS

### 1. Virksomhet

Selskapet er en totalleverandør av alle elektrorelaterte oppgaver for nyinstallasjoner og rehabilitering av næringsbygg, offentlige bygg og boliger. Lefdal Installasjon AS har hovedkontor og forretningsadresse i Fornebuveien 11, 1366 Lysaker og et kontor i Ole Deviks vei 44, 0668 Oslo, der datterselskapet Billkvam Fagerhaug AS har kontoradresse. Selskapet eier installasjonsbedriften Billkvam & Fagerhaug AS 100%. Selskapet ble ervervet i 2017. Selskapet er Miljøfyrtårn sertifisert.

### 2. Fortsatt drift

Det har ikke inntrådt forhold etter regnskapsårets utgang som er av vesentlig betydning ved bedømmelse av selskapets og konsernets stilling.

Gjenåpningen av landet etter Covid-19 pandemien primo 2022 hadde en negativ innvirkning på driften i selskapet 1. kvartal, mye grunnet høyt sykefravær som en konsekvens av høy smittespredning. I tillegg var mange av rammeavtalekundene sent i gang med gjenåpningen av sine fysiske lokasjoner, der aktivitetsnivået på våre rammeavtaler først begynte å løse utover høsten. Styret og ledelse har gjennom året fulgt situasjonen nøye og relevante tiltak har blitt iverksatt for å tilpasse oss situasjonen best mulig, noe som gjenspeiles i en positiv utvikling i 2. halvår 2022. Selskapet har handlingsplaner både for drift og finansielt som iverksettes i tråd med de retningslinjer og rammeverk myndighetene fastsetter.

Selskapets prosjekter og serviceoppdrag er diversifisert med kunder og prosjekter i ulike bransjer og segmenter, herunder også i størrelse og omsetning. Dette medfører at risikoen i selskapet reduseres, ikke minst også grunnet betalingsikkerheten i vår eksponering i prosjektene i Regjeringskvartalet. Regnskapet er avlagt under forutsetning av fortsatt drift. Styret anser denne forutsetning for å være til stede.

### 3. Arbeidsmiljø

Ledelsen anser at arbeidsmiljøet i selskapet er godt. Det var i 2022 registret 8 skademeldinger. Sykefraværet ble på 9,8 % hvorav 2,5 % var langtidsfravær. Sykefraværet var 1,2 % høyere enn fjoråret. AMU, verneombudene og representanter i BHT-Gruppen har jobbet løpende med risikokartlegging og forebyggende tiltak innen HMS. Vi forsterker dette ytterligere med et tettere samarbeid med BHT, verneombudene samt opplæring av ledere i alle nivåer i 2023. Koronapandemien hadde også i 2022 stor påvirkning på sykefraværet med svært mange tilfeller av covid-19 hos egne ansatte.

Konsernet Lefdal Installasjon AS har 106 fag- og hjelpearbeidere, 22 lærlinger og 30 prosjektledere- og administrative ressurser, totalt 158 medarbeidere. Av disse er 8 kvinner hvorav 3 i administrasjonen og 3 elektrikere og 2 lærlinger. Rekruttering av elektrikere skjer hovedsakelig ved inntak av lærlinger.

### 4. Lefdal Installasjons arbeid for likestilling og mot diskriminering

Kartlegging av forholdene innenfor likestilling og diskriminering ble foretatt i mars 2022. Neste kartlegging vil bli foretatt i mars 2024 for året 2023.

Lefdal Installasjon har som mål å være en arbeidsplass der det råder full likestilling mellom kvinner og menn. Selskapet arbeider for å forhindre diskriminering som følge av kjønn, nedsatt funksjonsevne, etnisitet, nasjonal opprinnelse, hudfarge, religion og livssyn.



Oversikt over analyser og aktiviteter knyttet til dette arbeidet finnes i likestillingsredegjørelse utarbeidet i 2022 som er lagt ut på bedrifts sin nettside. Vårt likestillingsarbeid er forankret i bedriftens ulike praksiser, strategier og retningslinjer. Hensynet til likestilling og ikke-diskriminering er ellers inkludert i den øvrige personalpolitikken og tariffavtale.

Vår bransje er tradisjonelt en bransje som sysselsetter flest menn. Bransjeorganisasjonene jobber for å motivere flere kvinner til å søke seg til bransjen og Lefdal støtter opp om dette arbeidet. Dette har vært tema under et lederprogram gjennomført i 2021/22 hvor fokuset har vært å styrke opplæringen av ledere for å skape en felles lederkultur med vekt på trivsel og likebehandling. Videre har vi jobbet sammen med verneorganisasjonen for å bedre forholdene innen HMS for å sikre trivsel og ordnede forhold slik at bransjen oppleves seriøs og vil tiltrekke seg nye søkere.

### **Lønnsforhold**

Overordnet er kjønnsbalansen i Lefdal preget av tradisjon for at elektro er en mannsdominert bransje. Kartlegging av kjønnsforskjeller i lønn og ufrivillig deltid ble gjort for 2022 og viser at vi har 5,5 % kvinner, 7 av 127 ansatte.

I administrasjon representerer kvinner 12 % av avdelingen. På grunn av for lavt antall kvinner i de to avdelinger de er ansatt kan ikke lønnstallene oppgis offentlig. Kartleggingen viser at det er balanse innenfor de områder som er lønnet etter tariffavtalen. Dette gjelder lærlinger og montører i produksjon. I administrasjon viser lønnsbetingelser at det ikke er store ulikheter for stillinger på samme nivå, kategori.

Lønnsbetingelser i selskapet bryter ikke med reglene for likestilling.

### **Midlertidig ansettelser**

For 2022 viser kartleggingen at Lefdal har ingen midlertidig ansatte.

### **Deltid**

Alle stillinger er som utgangspunkt 100 % stillinger. Det er for tiden 1 stilling som avviker fra dette og er pr 31.12 én frivillig 80 % stilling etter eget ønske.

### **Mangfold**

Lefdal Installasjon har gjennom mange år lagt til rette for inkludering av utenlandske arbeidere. Vi har 37,5 % ulike etnisiteter ut over norske.

### **Foreldrepermisjoner**

Ingen kvinner hadde foreldrepermisjoner i 2022 viser kartleggingen. Menn hadde i snitt 16 uker foreldrepermisjon.

### **Tiltak kommende år**

Vårt arbeid med likestilling og mot diskriminering vil bli videreført i 2023, gjennom de månedlige arbeidsutvalgsmøter med tillitsvalgte og i AMU.

Se videre rapport om dette på vår hjemmeside [www.lefdal.no](http://www.lefdal.no).

## **5. Åpenhetsloven**

Lefdal Installasjon AS er i gang med å gjennomføre aktsomhetsvurderinger i henhold til åpenhetsloven. Informasjon vedrørende dette arbeidet vil publiseres på: [www.lefdal.no](http://www.lefdal.no) innen 30.06.2023

## **6. Ytre miljø**

Selskapet bruker ikke innsatsfaktorer som forurenser eller påvirker det ytre miljø vesentlig. EE - avfall blir forsvarlig samlet opp og levert til destruksjon i henhold til forskrifter.



## 7. Årsregnskapet

Det hefter ingen vesentlig usikkerhet ved års- og konsernårsregnskapet.

Ettersom sluttoppjøret på Oksenøya Senter ikke er endelig avklart pr. 20. april 2023, er det i regnskapet foretatt en usikkerhetsavsetning pr. 31.12.2022.

Salgsinntekter i 2022 er på 243.876.258 for morselskapet og 332.318.881 for konsernet, og resultat etter skatt er på 14.357.875 for morselskapet og 11.353.316 for konsernet.

Styret bekrefter at årsberetningen og årsregnskapet gir et rettviseende bilde av selskapets og konsernets utvikling gjennom fjoråret og dets resultat for 2022 og stilling ved regnskapsårets utgang.

## 8. Risiko.

I sin virksomhet er selskapet utsatt for finansiell risiko herunder likviditetsrisiko, markedsrisiko og kredittisiko. I tillegg er risikoen for utsatte sluttoppgjør av de større prosjektene noe som kan påvirke arbeidskapitalen og likviditeten.

Markedsrisiko er søkt redusert ved inngåelse av kontrakter som dekker minimum 50 % av forventet beskjeftigelse.

Selskapets kunder er hovedsakelig større bygg entreprenører, eiendomsselskaper og offentlige myndigheter hvor kredittrisikoen anses å være moderat. Selskapet har ingen valutarisiko.

## 9. Kontantstrøm.

Samlet kontantstrøm fra operasjonelle aktiviteter er på kr. -22.383.825 for Løfdal Installasjon AS og kr. -21.550.172 for konsernet for 2022. Ved utgangen av 2021 var prosjektene forskuddsfakturert kr. 14.139.255, mens det er underfakturert med kr. 32.478.874 ved utgangen av 2022.

## 10. Resultat og disponering.

Årets overskudd er på på kr. 14.357.876

Kr. 4.357.876 foreslås overført til annen egenkapital.

Styret foreslår til generalforsamling utbytte på kr. 10.000.000 med forutsetning om at selskapet etter utdelingen har en forsvarlig egenkapital og likviditet.

## 11. Ansvarsforsikring

Det er tegnet ansvarsforsikring for selskapets styre og daglig leder.

## 12. Fremtidig utvikling

Markedet for næringsbygg var relativt stabilt i 2022, men grunnet senvirkningene fra koronapandemien, og nå spesielt i forhold til krigen i Ukraina er det knyttet større usikkerhet og uforutsigbarhet til markedsutviklingen. Det samme gjelder for alle andre typer prosjekter og oppdrag. Bransjen melder om økende utfordringer med materialforsyningen. Vi har også merket det, samtidig som den kritiske situasjonen rundt krigen i Ukraina skaper en nokså uforutsigbar situasjon rundt råvarepriser og råvaretilgang, noe som igjen påvirker rammevilkårene for næringslivet og hele det makroøkonomiske bildet ift. markant prisøkning på de fleste innsatsfaktorene som styrer pris- og kostnadsbildet. Dette medfører igjen at mange av kundene på service melder at de holder igjen på/avventer investeringene/bestillingene. Dette har løsnert noe i starten på 2023, men markedet er fortsatt preget av



usikkerhet. Videre møter bransjen nå utfordringer i forbindelse med innføring av innleieforbudet fra bemanningsforetak fra og med 1. april 2023, og da spesielt i forhold tilgang på produksjonsbemanning, noe som igjen bransjen mener vil påvirke den totale fremdriften og utviklingen i hele bransjen.


Styret og ledelsen har igangsatt prosesser med å trygge, men også posisjonere, selskapet for videre forsvarlig drift, og også etter ytterligere lønnsomhetsutvikling og kontrollert vekst. Dette innebærer blant annet at det iverksettes løpende strukturelle tiltak for å skape ytterligere operasjonell handlekraft og en enda sterkere markedsposisjon i forhold til utviklingstrekkene i bransjen.


Ustabiliteten i verdensøkonomien grunnet krigen i Ukraina påvirker Lefdal Installasjon som det gjør for resten av Norsk næringsliv. Lefdal har mange forskjellige oppdrag og gjennomgående solide kunder og således har vi relativt god visibilitet i ordreomfanget og betalingsstrømmen fremover, ikke minst grunnet våre store prosjekter i Regjeringskvartalet. Vi har p.t ikke permittert ansatte. Det kan derimot ikke utelukkes om vi må ty til permitteringer om situasjonen forverrer seg eller trekker ut i tid.

Vårt beredskapsfokus fra ledelsen og styret er fortsatt å planlegge driften ut fra dette scenario sett opp mot makrobildet som preger verden for tiden. Da lønn er den store kostnaden er permittering et fleksibelt virkemiddel vi kan bruke om produksjon skulle stoppe opp. Faste kostnader utover lønn er relativt begrenset og håndterbart og kombinert med dagens likviditetssituasjon er det grunnlag for videre drift.


Lysaker, 20.04.2023

I styret for Lefdal Installasjon AS

  
Anders Edbo  
Styreleder


  
Rolf Markussen


  
Thorbjørn Herbrandsen

  
Tom Andersen

  
Ole Christian Horge

  
Knut Erik Engedal

  
Anders Kapstad

  
Ragnar Andreas Severinsen