



ÅRSREGNSKAPET FOR REGNSKAPSÅRET 2025 - GENERELL INFORMASJON

Enheten

Organisasjonsnummer: 922 829 748
Organisasjonsform: Aksjeselskap
Foretaksnavn: FREM SKOG AS
Forretningsadresse: Heimdalsgata 37
0578 OSLO

Regnskapsår

Årsregnskapets periode: 01.01.2025 - 31.12.2025

Konsern

Morselskap i konsern: Nei

Regnskapsregler

Regler for små foretak benyttet: Ja
Benyttet ved utarbeidelsen av årsregnskapet til selskapet: Regnskapslovens alminnelige regler

Årsregnskapet fastsatt av kompetent organ

Bekreftet av representant for selskapet: Tøger Skrøvseth Skolem
Dato for fastsettelse av årsregnskapet: 08.04.2026

Grunnlag for avgivelse

År 2025: Årsregnskapet er elektronisk innlevert
År 2024: Tall er hentet fra elektronisk innlevert årsregnskap fra 2025

Det er ikke krav til at årsregnskapet m.v. som sendes til Regnskapsregisteret er undertegnet. Kontrollen på at dette er utført ligger hos revisor/enhetens øverste organ. Sikkerheten ivaretas ved at innsender har rolle/rettighet for innsending av årsregnskapet via Altinn, og ved at det bekreftes at årsregnskapet er fastsatt av kompetent organ.

Brønnøysundregistrene, 06.05.2026



Resultatregnskap

Beløp i: NOK	Note	2025	2024
RESULTATREGNSKAP			
Inntekter			
Salgsinntekt	1	8 602 377	9 050 372
Annen driftsinntekt		154 000	
Sum inntekter		8 756 377	9 050 372
Kostnader			
Varekostnad		5 653	5 443
Lønnskostnad	2	6 758 639	7 027 565
Avskrivning av driftsmidler og immaterielle eiendeler	3	178 400	132 700
Annen driftskostnad		1 699 193	1 467 140
Sum kostnader		8 641 885	8 632 849
Driftsresultat		114 492	417 523
Finansinntekter og finanskostnader			
Annen renteinntekt			14 045
Annen finansinntekt		-159	22
Sum finansinntekter		-159	14 067
Annen rentekostnad		62	8 701
Annen finanskostnad		711	-849
Sum finanskostnader		773	7 851
Netto finans		-932	6 216
Resultat før skattekostnad		113 560	423 739
Skattekostnad på resultat	4	42 377	109 667
Årsresultat		71 183	314 072
Årsresultat etter minoritetsinteresser		71 183	314 072
Totalresultat		71 183	314 072
Overføringer og disponeringer			



Resultatregnskap

Beløp i: NOK	Note	2025	2024
Ordinært utbytte		415 141	
Avsatt til annen egenkapital	5		314 072
Overført fra annen egenkapital		-343 958	
Sum overføringer og disponeringer		71 183	314 072



Balanse

Beløp i: NOK	Note	2025	2024
BALANSE - EIENDELER			
Anleggsmidler			
Immaterielle eiendeler			
Utsatt skattefordel	4		
Varige driftsmidler			
Tomter, bygninger o.a. fast eiendom	3		
Maskiner og anlegg	3		
Skip og flytende installasjoner	3		
Driftsløsøre, inventar o.a. utstyr	3	403 822	382 322
Sum varige driftsmidler		403 822	382 322
Sum anleggsmidler		403 822	382 322
Omløpsmidler			
Varer			
Fordringer			
Kundefordringer		119 294	73 060
Andre kortsiktige fordringer		120 048	90 161
Sum fordringer		239 342	163 221
Investeringer			
Markedsbaserte aksjer		10 000	
Sum investeringer		10 000	
Bankinnskudd, kontanter og lignende			
Bankinnskudd, kontanter o.l.		2 010 812	2 294 105
Sum bankinnskudd, kontanter og lignende		2 010 812	2 294 105
Sum omløpsmidler		2 260 154	2 457 326
SUM EIENDELER		2 663 975	2 839 648

BALANSE - EGENKAPITAL OG GJELD



Balanse

Beløp i: NOK	Note	2025	2024
Egenkapital			
Innskutt egenkapital			
Aksjekapital	5, 6	30 000	30 000
Beholdning av egne aksjer	6		
Sum innskutt egenkapital		30 000	30 000
Opptjent egenkapital			
Annen egenkapital	5	1 165 600	1 575 748
Sum opptjent egenkapital		1 165 600	1 575 748
Sum egenkapital		1 195 600	1 605 748
Gjeld			
Langsiktig gjeld			
Utsatt skatt	4	7 866	21 543
Sum avsetninger for forpliktelser		7 866	21 543
Annen langsiktig gjeld			
Sum langsiktig gjeld		7 866	21 543
Kortsiktig gjeld			
Leverandørgjeld		41 376	47 730
Betalbar skatt	4	37 385	119 521
Skyldig offentlige avgifter		773 152	918 839
Utbytte		415 141	
Kortsiktig konserngjeld		84 859	
Annen kortsiktig gjeld		108 596	126 267
Sum kortsiktig gjeld		1 460 509	1 212 357
Sum gjeld		1 468 375	1 233 900
SUM EGENKAPITAL OG GJELD		2 663 975	2 839 648



Brønnøysundregistrene

ÅRSREGNSKAP FOR REGNSKAPSÅRET 2025 - GENERELL INFORMASJON

Journalnummer: 2026 372066

Virksomheten

Organisasjonsnummer: 922 829 748
Organisasjonsform: Aksjeselskap
Foretaksnavn: FREM SKOG AS
Forretningsadresse: Heimdalsgata 37
0578 OSLO

Regnskapsår

Årsregnskapets periode: 01.01.2025 - 31.12.2025

Konsern

Morselskap i konsern: Nei

Regnskapsregler

Regler for små foretak benyttet: Ja
Benyttet ved utarbeidelsen av
årsregnskapet: Regnskapslovens alminnelige regler

Årsregnskapet fastsatt av kompetent organ

Bekreftet av: Tøger Skrøvseth Skolem
Dato for fastsettelse av årsregnskapet: 08.04.2026

Revisjon

Årsregnskapet er utarbeidet av ekstern
autorisert regnskapsfører: Ja
Ekstern autorisert regnskapsfører har i
løpet av regnskapsåret bistått ved den
løpende regnskapsføringen eller utført
andre tjenester for selskapet enn å
utarbeide årsregnskapet: Ja

Grunnlag for avgivelse

År 2025: Årsregnskap er elektronisk innlevert.
År 2024: Tall er hentet fra elektronisk innlevert årsregnskap fra 2025.

Virksomheten sitt øverste organ er ansvarlig for at årsregnskapet er signert. Det er mulig å levere årsregnskap uten signatur fordi sikkerheten for rett rapportering er ivaretatt ved at innsenderen har rolle/rettighet for innsending i Altinn. Navnet på representanten, som bekrefter at årsregnskapet er godkjent, er i tillegg oppgitt.

Brønnøysundregistrene, 05.05.2026



Organisasjonsnr: 922 829 748
FREM SKOG AS

RESULTATREGNSKAP

Beløp i: NOK	Note	2025	2024
RESULTATREGNSKAP			
Inntekter			
Salgsinntekt	1	8 602 377	9 050 372
Annen driftsinntekt		154 000	
Sum inntekter		8 756 377	9 050 372
Kostnader			
Varekostnad		5 653	5 443
Lønnskostnad	2	6 758 639	7 027 565
Avskrivning av driftsmidler og immaterielle eiendeler	3	178 400	132 700
Annen driftskostnad		1 699 193	1 467 140
Sum kostnader		8 641 885	8 632 849
Driftsresultat		114 492	417 523
Finansinntekter og finanskostnader			
Annen renteinntekt			14 045
Annen finansinntekt		-159	22
Sum finansinntekter		-159	14 067
Annen rentekostnad		62	8 701
Annen finanskostnad		711	-849
Sum finanskostnader		773	7 851
Netto finans		-932	6 216
Resultat før skattekostnad		113 560	423 739
Skattekostnad på resultat	4	42 377	109 667
Årsresultat		71 183	314 072
Årsresultat etter minoritetsinteresser		71 183	314 072
Totalresultat		71 183	314 072
Overføringer og disponeringer			
Ordinært utbytte		415 141	
Avsatt til annen egenkapital	5		314 072
Overført fra annen egenkapital		-343 958	
Sum overføringer og disponeringer		71 183	314 072



Organisasjonsnr: 922 829 748
FREM SKOG AS

BALANSE

Beløp i: NOK	Note	2025	2024
BALANSE - EIENDELER			
Anleggsmidler			
Immaterielle eiendeler			
Utsatt skattefordel	4		
Varige driftsmidler			
Tomter, bygninger o.a. fast eiendom	3		
Maskiner og anlegg	3		
Skip og flytende installasjoner	3		
Driftsløsøre, inventar o. a. utstyr	3	403 822	382 322
Sum varige driftsmidler		403 822	382 322
Sum anleggsmidler		403 822	382 322
Omløpsmidler			
Varer			
Fordringer			
Kundefordringer		119 294	73 060
Andre kortsiktige fordringer		120 048	90 161
Sum fordringer		239 342	163 221
Investeringer			
Markedsbaserte aksjer		10 000	
Sum investeringer		10 000	
Bankinnskudd, kontanter og lignende			
Bankinnskudd, kontanter o. l.		2 010 812	2 294 105
Sum bankinnskudd, kontanter og lignende		2 010 812	2 294 105
Sum omløpsmidler		2 260 154	2 457 326
SUM EIENDELER		2 663 975	2 839 648
BALANSE - EGENKAPITAL OG GJELD			
Egenkapital			
Innskutt egenkapital			
Aksjekapital	5, 6	30 000	30 000
Beholdning av egne aksjer	6		



Sum innskutt egenkapital		30 000	30 000
Opptjent egenkapital			
Annen egenkapital	5	1 165 600	1 575 748
Sum opptjent egenkapital		1 165 600	1 575 748
Sum egenkapital		1 195 600	1 605 748
Gjeld			
Langsiktig gjeld			
Utsatt skatt	4	7 866	21 543
Sum avsetninger for forpliktelseser		7 866	21 543
Annen langsiktig gjeld			
Sum langsiktig gjeld		7 866	21 543
Kortsiktig gjeld			
Leverandørgjeld		41 376	47 730
Betalbar skatt	4	37 385	119 521
Skyldig offentlige avgifter		773 152	918 839
Utbytte		415 141	
Kortsiktig konserngjeld		84 859	
Annen kortsiktig gjeld		108 596	126 267
Sum kortsiktig gjeld		1 460 509	1 212 357
Sum gjeld		1 468 375	1 233 900
SUM EGENKAPITAL OG GJELD		2 663 975	2 839 648



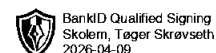
Organisasjonsnr: 922 829 748
FREM SKOG AS

NOTEOPPLYSNINGER - SELSKAP

- alle poster oppgitt i hele tall

Note

Antall årsverk i regnskapsåret
10.00



Årsregnskap 2025

Frem Skog AS

Resultatregnskap
Balanse
Noter til regnskapet
Revisjonsberetning

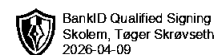
Org.nr.: 922 829 748



RESULTATREGNSKAP

FREM SKOG AS

DRIFTSINNEKTER OG DRIFTSKOSTNADER	Note	2025	2024
Salgsinntekt	1	8 602 377	9 050 372
Annen driftsinntekt		154 000	0
Sum driftsinntekter		8 756 377	9 050 372
Varekostnad		5 653	5 443
Lønnskostnad	2	6 758 639	7 027 565
Avskrivning av driftsmidler og immaterielle eiendeler	3	178 400	132 700
Annen driftskostnad		1 699 193	1 467 140
Sum driftskostnader		8 641 885	8 632 849
Driftsresultat		114 492	417 523
FINANSINNEKTER OG FINANSKOSTNADER			
Annen renteinntekt		0	14 045
Annen finansinntekt		-159	22
Annen rentekostnad		62	8 701
Annen finanskostnad		711	-849
Resultat av finansposter		-932	6 216
Resultat før skattekostnad		113 560	423 739
Skattekostnad på resultat	4	42 377	109 667
Årsresultat		71 183	314 072
OVERFØRINGER			
Avsatt til utbytte		415 141	0
Avsatt til annen egenkapital	5	0	314 072
Overført fra annen egenkapital		343 958	0
Sum overføringer		71 183	314 072

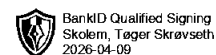


BankID Qualified Signing
Skolem, Tøger Skrøvseth
2026-04-09

BALANSE

FREM SKOG AS

EIENDELER	Note	2025	2024
ANLEGGSMIDLER			
VARIGE DRIFTSMIDLER			
Driftsløsøre, inventar o.a. utstyr	3	403 822	382 322
Sum varige driftsmidler		403 822	382 322
Sum anleggsmidler		403 822	382 322
OMLØPSMIDLER			
FORDRINGER			
Kundefordringer		119 294	73 060
Andre kortsiktige fordringer		120 048	90 161
Sum fordringer		239 342	163 221
INVESTERINGER			
Markedsbaserte aksjer		10 000	0
Sum investeringer		10 000	0
Bankinnskudd, kontanter o.l.		2 010 812	2 294 105
Sum omløpsmidler		2 260 154	2 457 326
Sum eiendeler		2 663 975	2 839 648



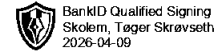
BALANSE

FREM SKOG AS

EGENKAPITAL OG GJELD	Note	2025	2024
EGENKAPITAL			
INNSKUTT EGENKAPITAL			
Aksjekapital	5, 6	30 000	30 000
Sum innskutt egenkapital		30 000	30 000
OPPTJENT EGENKAPITAL			
Annen egenkapital	5	1 165 600	1 575 748
Sum opptjent egenkapital		1 165 600	1 575 748
Sum egenkapital		1 195 600	1 605 748
GJELD			
AVSETNING FOR FORPLIKTELSER			
Utsatt skatt	4	7 866	21 543
KORTSIKTIG GJELD			
Leverandørgjeld		41 376	47 730
Betalbar skatt	4	37 385	119 521
Skyldig offentlige avgifter		773 152	918 839
Utbytte		415 141	0
Konserngjeld		84 859	0
Annen kortsiktig gjeld		108 596	126 267
Sum kortsiktig gjeld		1 460 509	1 212 357
Sum gjeld		1 468 375	1 233 900
Sum egenkapital og gjeld		2 663 975	2 839 648

Oslo, 08.04.2026
Styret i Frem Skog AS

Tøger Skrøvseth Skolem
styreleder/daglig leder



Regnskapsprinsipper

Årsregnskapet er satt opp i samsvar med regnskapsloven og NRS 8 - God regnskapsskikk for små foretak.

DRIFTSINNTEKTER

Inntektsføring ved salg av varer skjer på leveringstidspunktet. Tjenester inntektsføres etter hvert som de leveres.

SKATT

Skattekostnaden i resultatregnskapet omfatter både periodens betalbare skatt og endring i utsatt skatt. Utsatt skatt er beregnet med 22 % på grunnlag av de midlertidige forskjeller som eksisterer mellom regnskapsmessige og skattemessige verdier, samt ligningsmessig underskudd til fremføring ved utgangen av regnskapsåret. Skatteøkende og skattereduserende midlertidige forskjeller som reverserer eller kan reverseres i samme periode er utlignet og nettoført.

KLASSIFISERING OG VURDERING AV ANLEGGSMIDLER

Anleggsmidler omfatter eiendeler bestemt til varig eie og bruk. Anleggsmidler er vurdert til anskaffelseskost. Varige driftsmidler balanseføres og avskrives over driftsmidlets økonomiske levetid. Avskrivningsperioden for fast eiendom anskaffet etter 2009 er dekomponert i en del som gjelder råbygget og en del som gjelder faste tekniske installasjoner. Varige driftsmidler nedskrives til gjenvinnbart beløp ved verdifall som forventes ikke å være forbigående. Gjenvinnbart beløp er det høyeste av netto salgsverdi og verdi i bruk. Verdi i bruk er nåverdi av fremtidige kontantstrømmer knyttet til eiendelen. Nedskrivningen reverseres når grunnlaget for nedskrivningen ikke lenger er til stede.

KLASSIFISERING OG VURDERING AV OMLØPSMIDLER

Omløpsmidler og kortsiktig gjeld omfatter normalt poster som forfaller til betaling innen ett år etter balansedagen, samt poster som knytter seg til varekretsløpet. Omløpsmidler vurderes til laveste verdi av anskaffelseskost og virkelig verdi.

FORDRINGER

Kundefordringer og andre fordringer oppføres til pålydende etter fradrag for avsetning til forventet tap. Avsetning til tap gjøres på grunnlag av en individuell vurdering av de enkelte fordringene.

Note 1 Virksomhetens art og lokalisering

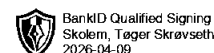
Frem Skog AS er et selskap der virksomheten omfatter Skogskjøtsel og andre skogbruksaktiviteter. Selskapet er lokalisert i Oslo kommune.

Note 2 Lønnskostnader og antall årsverk

LØNNSKOSTNADER

	2025	2024
Lønninger	5 791 168	6 051 412
Arbeidsgiveravgift	828 271	863 888
Andre ytelser	139 200	112 266
Sum	6 758 639	7 027 565

Selskapet har i 2025 sysselsatt 10 årsverk.



Note 3 Anleggsmidler

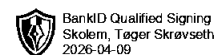
	Driftsløsøre, inventar ol.	Sum
Anskaffelseskost pr. 01.01.25	718 077	718 077
+ Tilgang kjøpte driftsmidler	199 900	199 900
= Anskaffelseskost 31.12.25	917 977	917 977
Akkumulerte avskrivninger 31.12.25	514 155	514 155
= Bokført verdi 31.12.25	403 822	403 822
Årets ordinære avskrivninger	178 400	178 400
Økonomisk levetid	3-5 år	

Note 4 Skatt

Årets skattekostnad	2025	2024
Resultatført skatt på ordinært resultat:		
Betalbar skatt	56 054	119 521
Endring i utsatt skatt	-13 677	-9 854
Skattekostnad ordinært resultat	42 377	109 667
Skattepliktig inntekt:		
Resultat før skatt	113 560	423 739
Permanente forskjeller	79 062	4 244
Endring i midlertidige forskjeller	62 169	-142 714
Avgitt konsernbidrag	-84 859	0
Skattepliktig inntekt	169 932	285 269
Betalbar skatt i balansen:		
Betalbar skatt på årets resultat	56 054	119 521
Betalbar skatt på avgitt konsernbidrag	-18 669	0
Sum betalbar skatt i balansen	37 385	119 521

Skatteeffekten av midlertidige forskjeller som har gitt opphav til utsatt skatt og utsatte skattefordeler, spesifisert på typer av midlertidige forskjeller

	2025	2024	Endring
Varige driftsmidler	35 756	142 714	106 958
Sum	35 756	142 714	106 958
Grunnlag for utsatt skatt	35 756	142 714	106 958
Utsatt skatt (22 %)	7 866	31 397	23 531



Note 5 Egenkapital

	Aksjekapital	Annen egenkapital	Sum egenkapital
Pr. 31.12.2024	30 000	1 575 748	1 605 748
Årets resultat		71 183	71 183
Avsatt utbytte		-415 141	-415 141
Konsernbidrag avgitt		-66 190	-66 190
Pr 31.12.2025	30 000	1 165 600	1 195 600

Note 6 Aksjonærer

AKSJEKAPITALEN I FREM SKOG AS PR. 31.12 BESTÅR AV:

	Antall	Pålydende	Bokført
Ordinære aksjer	100	300,0	30 000
Sum	100		30 000

EIERSTRUKTUR

De største aksjonærene i % pr. 31.12 var:

	Ordinære	Eierandel	Stemmeandel
Skolem Invest AS	100	100,0	100,0



Christian L. Wiktorin
Statsautorisert revisor

Henrik Landsverk
Statsautorisert revisor

Medlem av
Den norske Revisorforening

Autorisert
Regnskapsførerselskap

Org. Nummer
818 091 702 mva

Til generalforsamlingen i Frem Skog AS

Uavhengig revisors beretning

Konklusjon

Vi har revidert årsregnskapet for Frem Skog AS som viser et overskudd på NOK 71 183. Årsregnskapet består av balanse per 31. desember 2025, resultatregnskap for regnskapsåret avsluttet per denne datoen og noter til årsregnskapet, herunder et sammendrag av viktige regnskapsprinsipper.

Etter vår mening

- oppfyller årsregnskapet gjeldende lovkrav, og
- gir årsregnskapet et rettviseende bilde av selskapets finansielle stilling per 31. desember 2025, og av dets resultater for regnskapsåret avsluttet per denne datoen i samsvar med regnskapslovens regler og god regnskapsskikk i Norge.

Grunnlag for konklusjonen

Vi har gjennomført revisjonen i samsvar med International Standards on Auditing (ISA-ene). Våre oppgaver og plikter i henhold til disse standardene er beskrevet nedenfor under *Revisors oppgaver og plikter ved revisjonen av årsregnskapet*. Vi er uavhengige av selskapet i samsvar med kravene i relevante lover og forskrifter i Norge og International Code of Ethics for Professional Accountants (inkludert internasjonale uavhengighetsstandarder) utstedt av International Ethics Standards Board for Accountants (IESBA-reglene), og vi har overholdt våre øvrige etiske forpliktelser i samsvar med disse kravene. Innhentet revisjonsbevis er etter vår vurdering tilstrekkelig og hensiktsmessig som grunnlag for vår konklusjon.

Styrets og daglig leders ansvar for årsregnskapet

Styret og daglig leder (ledelsen) er ansvarlige for å utarbeide årsregnskapet og for at det gir et rettviseende bilde i samsvar med regnskapslovens regler og god regnskapsskikk i Norge. Ledelsen er også ansvarlig for slik internkontroll som den finner nødvendig for å kunne utarbeide et regnskap som ikke inneholder vesentlig feilinformasjon, verken som følge av misligheter eller utilsiktede feil.

Ved utarbeidelsen av årsregnskapet må ledelsen ta standpunkt til selskapets evne til fortsatt drift og opplyse om forhold av betydning for fortsatt drift. Forutsetningen om fortsatt drift skal legges til grunn for årsregnskapet så lenge det ikke er sannsynlig at virksomheten vil bli avviklet.

Kontor: Næringscenteret
Gamleveien 1, 3174 Revetal

post@re-revisjon.no
www.re-revisjon.no

Telefon 33 06 49 10
Mobil 98 01 15 33

Revisornummer
818 091 702



Re Revisjon AS

Revisors oppgaver og plikter ved revisjonen av årsregnskapet

Vårt mål er å oppnå betryggende sikkerhet for at årsregnskapet som helhet ikke inneholder vesentlig feilinformasjon, verken som følge av misligheter eller utilsiktede feil, og å avgi en revisjonsberetning som inneholder vår konklusjon. Betryggende sikkerhet er en høy grad av sikkerhet, men ingen garanti for at en revisjon utført i samsvar med ISA-ene, alltid vil avdekke vesentlig feilinformasjon. Feilinformasjon kan oppstå som følge av misligheter eller utilsiktede feil. Feilinformasjon er å anse som vesentlig dersom den enkeltvis eller samlet med rimelighet kan forventes å påvirke de økonomiske beslutningene som brukerne foretar på grunnlag av årsregnskapet.

For videre beskrivelse av revisors oppgaver og plikter vises det til:
<https://revisorforeningen.no/revisjonsberetninger>

Revetal, 8. april 2026

Re Revisjon AS

Henrik Landsverk
Statsautorisert revisor



Årsregnskap 2025 Frem Skog AS

Resultatregnskap
Balanse
Noter til regnskapet
Revisjonsberetning

Org.nr.: 922 829 748



RESULTATREGNSKAP

FREM SKOG AS

DRIFTSINNEKTER OG DRIFTSKOSTNADER	Note	2025	2024
Salgsinntekt	1	8 602 377	9 050 372
Annen driftsinntekt		154 000	0
Sum driftsinntekter		8 756 377	9 050 372
Varekostnad		5 653	5 443
Lønnskostnad	2	6 758 639	7 027 565
Avskrivning av driftsmidler og immaterielle eiendeler	3	178 400	132 700
Annen driftskostnad		1 699 193	1 467 140
Sum driftskostnader		8 641 885	8 632 849
Driftsresultat		114 492	417 523
FINANSINNEKTER OG FINANSKOSTNADER			
Annen renteinntekt		0	14 045
Annen finansinntekt		-159	22
Annen rentekostnad		62	8 701
Annen finanskostnad		711	-849
Resultat av finansposter		-932	6 216
Resultat før skattekostnad		113 560	423 739
Skattekostnad på resultat	4	42 377	109 667
Årsresultat		71 183	314 072
OVERFØRINGER			
Avsatt til utbytte		415 141	0
Avsatt til annen egenkapital	5	0	314 072
Overført fra annen egenkapital		343 958	0
Sum overføringer		71 183	314 072



BALANSE

FREM SKOG AS

EIENDELER	Note	2025	2024
ANLEGGSMIDLER			
VARIGE DRIFTSMIDLER			
Driftsløsøre, inventar o.a. utstyr	3	403 822	382 322
Sum varige driftsmidler		403 822	382 322
Sum anleggsmidler		403 822	382 322
OMLØPSMIDLER			
FORDRINGER			
Kundefordringer		119 294	73 060
Andre kortsiktige fordringer		120 048	90 161
Sum fordringer		239 342	163 221
INVESTERINGER			
Markedsbaserte aksjer		10 000	0
Sum investeringer		10 000	0
Bankinnskudd, kontanter o.l.		2 010 812	2 294 105
Sum omløpsmidler		2 260 154	2 457 326
Sum eiendeler		2 663 975	2 839 648



BALANSE

FREM SKOG AS

EGENKAPITAL OG GJELD	Note	2025	2024
EGENKAPITAL			
INNSKUTT EGENKAPITAL			
Aksjekapital	5, 6	30 000	30 000
Sum innskutt egenkapital		30 000	30 000
OPPTJENT EGENKAPITAL			
Annen egenkapital	5	1 165 600	1 575 748
Sum opptjent egenkapital		1 165 600	1 575 748
Sum egenkapital		1 195 600	1 605 748
GJELD			
AVSETNING FOR FORPLIKTELSER			
Utsatt skatt	4	7 866	21 543
KORTSIKTIG GJELD			
Leverandørgjeld		41 376	47 730
Betalbar skatt	4	37 385	119 521
Skyldig offentlige avgifter		773 152	918 839
Utbytte		415 141	0
Konserngjeld		84 859	0
Annen kortsiktig gjeld		108 596	126 267
Sum kortsiktig gjeld		1 460 509	1 212 357
Sum gjeld		1 468 375	1 233 900
Sum egenkapital og gjeld		2 663 975	2 839 648

Oslo, 08.04.2026
Styret i Frem Skog AS

Tøger Skrøvseth Skolem
styreleder/daglig leder



Regnskapsprinsipper

Årsregnskapet er satt opp i samsvar med regnskapsloven og NRS 8 - God regnskapsskikk for små foretak.

DRIFTSINNTEKTER

Inntektsføring ved salg av varer skjer på leveringstidspunktet. Tjenester inntektsføres etter hvert som de leveres.

SKATT

Skattekostnaden i resultatregnskapet omfatter både periodens betalbare skatt og endring i utsatt skatt. Utsatt skatt er beregnet med 22 % på grunnlag av de midlertidige forskjeller som eksisterer mellom regnskapsmessige og skattemessige verdier, samt ligningsmessig underskudd til fremføring ved utgangen av regnskapsåret. Skatteøkende og skattereduserende midlertidige forskjeller som reverserer eller kan reverseres i samme periode er utlignet og nettoført.

KLASSIFISERING OG VURDERING AV ANLEGGSMIDLER

Anleggsmidler omfatter eiendeler bestemt til varig eie og bruk. Anleggsmidler er vurdert til anskaffelseskost. Varige driftsmidler balanseføres og avskrives over driftsmidlets økonomiske levetid. Avskrivningsperioden for fast eiendom anskaffet etter 2009 er dekomponert i en del som gjelder råbygget og en del som gjelder faste tekniske installasjoner. Varige driftsmidler nedskrives til gjenvinnbart beløp ved verdifall som forventes ikke å være forbigående. Gjenvinnbart beløp er det høyeste av netto salgsverdi og verdi i bruk. Verdi i bruk er nåverdi av fremtidige kontantstrømmer knyttet til eiendelen. Nedskrivningen reverseres når grunnlaget for nedskrivningen ikke lenger er til stede.

KLASSIFISERING OG VURDERING AV OMLØPSMIDLER

Omløpsmidler og kortsiktig gjeld omfatter normalt poster som forfaller til betaling innen ett år etter balansedagen, samt poster som knytter seg til varekretsløpet. Omløpsmidler vurderes til laveste verdi av anskaffelseskost og virkelig verdi.

FORDRINGER

Kundefordringer og andre fordringer oppføres til pålydende etter fradrag for avsetning til forventet tap. Avsetning til tap gjøres på grunnlag av en individuell vurdering av de enkelte fordringene.

Note 1 Virksomhetens art og lokalisering

Frem Skog AS er et selskap der virksomheten omfatter Skogskjøtsel og andre skogbruksaktiviteter. Selskapet er lokalisert i Oslo kommune.

Note 2 Lønnskostnader og antall årsverk

LØNNSKOSTNADER

	2025	2024
Lønninger	5 791 168	6 051 412
Arbeidsgiveravgift	828 271	863 888
Andre ytelser	139 200	112 266
Sum	6 758 639	7 027 565

Selskapet har i 2025 sysselsatt 10 årsverk.



Note 3 Anleggsmidler

	Driftsløsøre, inventar ol.	Sum
Anskaffelseskost pr. 01.01.25	718 077	718 077
+ Tilgang kjøpte driftsmidler	199 900	199 900
= Anskaffelseskost 31.12.25	917 977	917 977
Akkumulerte avskrivninger 31.12.25	514 155	514 155
= Bokført verdi 31.12.25	403 822	403 822
Årets ordinære avskrivninger	178 400	178 400
Økonomisk levetid	3-5 år	

Note 4 Skatt

Årets skattekostnad	2025	2024
Resultatført skatt på ordinært resultat:		
Betalbar skatt	56 054	119 521
Endring i utsatt skatt	-13 677	-9 854
Skattekostnad ordinært resultat	42 377	109 667
Skattepliktig inntekt:		
Resultat før skatt	113 560	423 739
Permanente forskjeller	79 062	4 244
Endring i midlertidige forskjeller	62 169	-142 714
Avgitt konsernbidrag	-84 859	0
Skattepliktig inntekt	169 932	285 269
Betalbar skatt i balansen:		
Betalbar skatt på årets resultat	56 054	119 521
Betalbar skatt på avgitt konsernbidrag	-18 669	0
Sum betalbar skatt i balansen	37 385	119 521

Skatteeffekten av midlertidige forskjeller som har gitt opphav til utsatt skatt og utsatte skattefordeler, spesifisert på typer av midlertidige forskjeller

	2025	2024	Endring
Varige driftsmidler	35 756	142 714	106 958
Sum	35 756	142 714	106 958
Grunnlag for utsatt skatt	35 756	142 714	106 958
Utsatt skatt (22 %)	7 866	31 397	23 531



Note 5 Egenkapital

	Aksjekapital	Annen egenkapital	Sum egenkapital
Pr. 31.12.2024	30 000	1 575 748	1 605 748
Årets resultat		71 183	71 183
Avsatt utbytte		-415 141	-415 141
Konsernbidrag avgitt		-66 190	-66 190
Pr 31.12.2025	30 000	1 165 600	1 195 600

Note 6 Aksjonærer

AKSJEKAPITALEN I FREM SKOG AS PR. 31.12 BESTÅR AV:

	Antall	Pålydende	Bokført
Ordinære aksjer	100	300,0	30 000
Sum	100		30 000

EIERSTRUKTUR

De største aksjonærene i % pr. 31.12 var:

	Ordinære	Eierandel	Stemmeandel
Skolem Invest AS	100	100,0	100,0