



ÅRSREGNSKAPET FOR REGNSKAPSÅRET 2022 - GENERELL INFORMASJON

Enheten

Organisasjonsnummer:	915 468 225
Organisasjonsform:	Aksjeselskap
Foretaksnavn:	TRESGAARD INVEST AS
Forretningsadresse:	Torvuttaket 82 1540 VESTBY

Regnskapsår

Årsregnskapets periode:	01.01.2022 - 31.12.2022
-------------------------	-------------------------

Konsern

Mørselskap i konsern:	Ja
Konsernregnskap lagt ved:	Ja

Regnskapsregler

Regler for små foretak benyttet:	Ja
Benyttet ved utarbeidelsen av årsregnskapet til selskapet:	Regnskapslovens alminnelige regler
Benyttet ved utarbeidelsen av årsregnskapet til konsernet:	Regnskapslovens alminnelige regler

Årsregnskapet fastsatt av kompetent organ

Bekreftet av representant for selskapet:	Lars Morten Nilsen
Dato for fastsettelse av årsregnskapet:	25.02.2023

Grunnlag for avgivelse

År 2022: Årsregnskapet er elektronisk innlevert
År 2021: Tall er hentet fra elektronisk innlevert årsregnskap fra 2022

Det er ikke krav til at årsregnskapet m.v. som sendes til Regnskapsregisteret er undertegnet. Kontrollen på at dette er utført ligger hos revisor/enhetens øverste organ. Sikkerheten ivaretas ved at innsender har rolle/rettighet for innsending av årsregnskapet via Altinn, og ved at det bekreftes at årsregnskapet er fastsatt av kompetent organ.

Brønnøysundregistrene, 05.03.2023



Resultatregnskap

Beløp i: NOK	Note	2022	2021
RESULTATREGNSKAP			
Inntekter			
Salgsinntekt		4 650 000	1 279 492
Annen driftsinntekt		6 835 869	2 530 200
Sum inntekter		11 485 869	3 809 692
Kostnader			
Lønnskostnad	4	1 474 750	2 308 238
Avskrivning av driftsmidler og immaterielle eiendeler	8	2 502 528	887 800
Annen driftskostnad	4	1 208 709	621 627
Sum kostnader		5 185 986	3 817 666
Driftsresultat		6 299 883	-7 974
Finansinntekter og finanskostnader			
Inntekt på investering i datterselskap		7 000 000	6 750 000
Annen finansinntekt		23 558	6 628 235
Sum finansinntekter		7 023 558	13 378 235
Annen finanskostnad		1 258 633	576 708
Sum finanskostnader		1 258 633	576 708
Netto finans		5 764 925	12 801 527
Ordinært resultat før skattekostnad		12 064 808	12 793 553
Skattekostnad på resultat	3	1 118 948	-128 433
Ordinært resultat etter skattekostnad		10 945 860	12 921 986
Årsresultat		10 945 860	12 921 986
Årsresultat etter minoritetsinteresser		10 945 860	12 921 986
Totalresultat		10 945 860	12 921 986
Overføringer og disponeringer			
Ordinært utbytte		5 000 000	5 000 000



Resultatregnskap

Beløp i: NOK	Note	2022	2021
Tilleggsutbytte			3 000 000
Avsatt til annen egenkapital		5 945 860	4 921 986
Sum overføringer og disponeringer		10 945 860	12 921 986



Balanse

Beløp i: NOK	Note	2022	2021
BALANSE - EIENDELER			
Anleggsmidler			
Immaterielle eiendeler			
Varige driftsmidler			
Tomter, bygninger o.a. fast eiendom	8, 9	54 460 000	18 783 164
Driftsløsøre, inventar o.a. utstyr	8, 9	820 000	952 834
Sum varige driftsmidler		55 280 000	19 735 998
Finansielle anleggsmidler			
Investering i datterselskap	10	2 800 000	7 665 670
Lån til foretak i samme konsern	6		
Lån til tilknyttet selskap og felles kontrollert virksomhet	6		
Andre langsiktige fordringer		1	1
Sum finansielle anleggsmidler		2 800 001	7 665 671
Sum anleggsmidler		58 080 001	27 401 669
Omløpsmidler			
Varer			
Fordringer			
Kundefordringer	1	5 125 000	
Andre kortsiktige fordringer	1, 6	7 043 970	10 855 005
Sum fordringer		12 168 970	10 855 005
Investeringer			
Markedsbaserte aksjer		1	1
Sum investeringer		1	1
Bankinnskudd, kontanter og lignende			
Bankinnskudd, kontanter o.l.	7	4 047 020	207 253
Sum bankinnskudd, kontanter og lignende		4 047 020	207 253
Sum omløpsmidler		16 215 991	11 062 259



Balanse

Beløp i: NOK	Note	2022	2021
SUM EIENDELER		74 295 992	38 463 928
BALANSE - EGENKAPITAL OG GJELD			
Egenkapital			
Innskutt egenkapital			
Aksjekapital	2	100 000	100 000
Sum innskutt egenkapital		100 000	100 000
Opptjent egenkapital			
Annen egenkapital		31 437 358	21 350 373
Sum opptjent egenkapital		31 437 358	21 350 373
Sum egenkapital	5	31 537 358	21 450 373
Gjeld			
Langsiktig gjeld			
Utsatt skatt	3	24 681	334 318
Sum avsetninger for forpliktelser		24 681	334 318
Annen langsiktig gjeld			
Gjeld til kredittinstitusjoner	9	26 975 000	
Øvrig langsiktig gjeld	6	7 350 762	1 125 394
Sum annen langsiktig gjeld		34 325 762	1 125 394
Sum langsiktig gjeld		34 350 443	1 459 712
Kortsiktig gjeld			
Gjeld til kredittinstitusjoner	9		6 602 187
Leverandørgjeld		37 950	69 019
Betalbar skatt	3	1 501 383	89 264
Skyldig offentlige avgifter		1 406 189	541 310
Utbytte		5 000 000	8 000 000
Annen kortsiktig gjeld	6	462 670	252 063
Sum kortsiktig gjeld		8 408 192	15 553 844
Sum gjeld		42 758 635	17 013 556



Balanse

Beløp i: NOK	Note	2022	2021
SUM EGENKAPITAL OG GJELD		74 295 992	38 463 928



Konsernets resultatregnskap

Beløp i: NOK	Note	2022	2021
RESULTATREGNSKAP			
Inntekter			
Salgsinntekt	2, 14	109 279 822	230 071 768
Annen driftsinntekt	2	629 319	936 340
Sum inntekter		109 909 142	231 008 108
Kostnader			
Endring i beholdning av varer under tilvirkning og ferdig tilvirkede varer		-192 000	-472 050
Varekostnad		69 210 782	144 225 942
Lønnskostnad	3	10 314 263	51 305 881
Avskrivning av driftsmidler og immaterielle eiendeler	6	3 022 049	3 579 767
Annen driftskostnad	3	7 932 989	15 940 845
Sum kostnader		90 288 082	214 580 386
Driftsresultat		19 621 059	16 427 722
Finansinntekter og finanskostnader			
Annen finansinntekt		179 769	421 083
Sum finansinntekter		179 769	421 083
Annen finanskostnad	15	1 446 513	1 663 429
Sum finanskostnader		1 446 513	1 663 429
Netto finans		-1 266 743	-1 242 346
Ordinært resultat før skattekostnad		18 354 316	15 185 377
Skattekostnad på ordinært resultat	4	4 066 996	3 955 627
Ordinært resultat etter skattekostnad		14 287 320	11 229 750
Årsresultat		14 287 320	11 229 750
Årsresultat etter minoritetsinteresser		14 287 320	11 229 750
Totalresultat		14 287 320	11 229 750



Konsernets resultatregnskap

Beløp i: NOK	Note	2022	2021
Overføringer og disponeringer			
Ordinært utbytte		5 000 000	5 000 000
Tilleggsutbytte			3 000 000
Avsatt til annen egenkapital		9 287 320	3 229 750
Sum overføringer og disponeringer		14 287 320	11 229 750



Konsernets balanse

Beløp i: NOK	Note	2022	2021
BALANSE - EIENDELER			
Anleggsmidler			
Immaterielle eiendeler			
Utsatt skattefordel	4	80 291	65 994
Goodwill	5		
Sum immaterielle eiendeler		80 291	65 994
Varige driftsmidler			
Tomter, bygninger o.a. fast eiendom	6, 13	54 460 000	58 261 659
Maskiner og anlegg	6	1 171 908	1 104 225
Driftsløsøre, inventar o.a. utstyr	6	1 759 080	1 913 519
Sum varige driftsmidler		57 390 988	61 279 403
Finansielle anleggsmidler			
Andre langsiktige fordringer	9	33 001	492 534
Sum finansielle anleggsmidler		33 001	492 534
Sum anleggsmidler		57 504 280	61 837 932
Omløpsmidler			
Varer			
Sum varer	8	1 398 400	1 206 400
Fordringer			
Kundefordringer	9, 14	12 093 093	11 058 626
Andre kortsiktige fordringer	4, 9	1 068 560	473 472
Sum fordringer		13 161 653	11 532 098
Investeringer			
Markedsbaserte aksjer		1	1
Sum investeringer		1	1
Bankinnskudd, kontanter og lignende			
Bankinnskudd, kontanter o.l.	10	15 099 978	4 974 633
Sum bankinnskudd, kontanter og lignende		15 099 978	4 974 633



Konsernets balanse

Beløp i: NOK	Note	2022	2021
Sum omløpsmidler		29 660 032	17 713 132
SUM EIENDELER		87 164 312	79 551 063
BALANSE - EGENKAPITAL OG GJELD			
Egenkapital			
Innskutt egenkapital			
Aksjekapital	11	100 000	100 000
Sum innskutt egenkapital		100 000	100 000
Opptjent egenkapital			
Annen egenkapital		39 762 682	30 475 362
Sum opptjent egenkapital		39 762 682	30 475 362
Sum egenkapital	12	39 862 682	30 575 362
Gjeld			
Langsiktig gjeld			
Utsatt skatt	4	24 681	407 116
Sum avsetninger for forpliktelser		24 681	407 116
Annen langsiktig gjeld			
Gjeld til kredittinstitusjoner	7, 9, 13	26 975 000	24 375 000
Øvrig langsiktig gjeld		95 368	
Sum annen langsiktig gjeld		27 070 368	24 375 000
Sum langsiktig gjeld		27 095 049	24 782 116
Kortsiktig gjeld			
Gjeld til kredittinstitusjoner	7, 9, 13		
Leverandørgjeld		5 505 519	6 950 293
Betalbar skatt	4	4 463 728	2 617 941
Skyldig offentlige avgifter		2 769 020	3 527 878
Utbytte		5 000 000	8 000 000
Annen kortsiktig gjeld	13	2 468 313	3 097 473



Konsernets balanse

Beløp i: NOK	Note	2022	2021
Sum kortsiktig gjeld		20 206 581	24 193 585
Sum gjeld		47 301 629	48 975 701
SUM EGENKAPITAL OG GJELD		87 164 312	79 551 063



Brønnøysundregistrene

ÅRSREGNSKAP FOR REGNSKAPSÅRET 2022 - GENERELL INFORMASJON

Journalnummer: 2023 316420

Enheten

Organisasjonsnummer: 915 468 225
Organisasjonsform: Aksjeselskap
Foretaksnavn: TRESGAARD INVEST AS
Forretningsadresse: Torvuttaket 82
1540 VESTBY

Regnskapsår

Årsregnskapets periode: 01.01.2022 - 31.12.2022

Konsern

Morselskap i konsern: Ja
Konsernregnskap lagt ved: Ja

Regnskapsregler

Regler for små foretak benyttet: Ja
Benyttet ved utarbeidelsen av
årsregnskapet til selskapet: Regnskapslovens alminnelige regler
Benyttet ved utarbeidelsen av
årsregnskapet til konsernet: Regnskapslovens alminnelige regler

Årsregnskapet fastsatt av kompetent organ

Bekreftet av representant for selskapet: Lars Morten Nilsen
Dato for fastsettelse av årsregnskapet: 25.02.2023

Grunnlag for avgivelse

År 2022: Årsregnskap er elektronisk innlevert.
År 2021: Tall er hentet fra elektronisk innlevert årsregnskap fra 2022.

Det er ikke krav til at årsregnskapet m.v. som sendes til Regnskapsregisteret er undertegnet. Kontrollen på at dette er utført ligger hos revisor/enhetens øverste organ. Sikkerheten ivaretas ved at innsender har rolle/rettighet for innsending av årsregnskapet via Altinn, og ved at det bekreftes at årsregnskapet er fastsatt av kompetent organ.

Brønnøysundregistrene, 04.03.2023



Organisasjonsnr: 915 468 225
TRESGAARD INVEST AS

RESULTATREGNSKAP

Beløp i: NOK	Note	2022	2021
RESULTATREGNSKAP			
Inntekter			
Salgsinntekt		4 650 000	1 279 492
Annen driftsinntekt		6 835 869	2 530 200
Sum inntekter		11 485 869	3 809 692
Kostnader			
Lønnskostnad	4	1 474 750	2 308 238
Avskrivning av driftsmidler og immaterielle eiendeler	8	2 502 528	887 800
Annen driftskostnad	4	1 208 709	621 627
Sum kostnader		5 185 986	3 817 666
Driftsresultat		6 299 883	-7 974
Finansinntekter og finanskostnader			
Inntekt på investering i datterselskap		7 000 000	6 750 000
Annen finansinntekt		23 558	6 628 235
Sum finansinntekter		7 023 558	13 378 235
Annen finanskostnad		1 258 633	576 708
Sum finanskostnader		1 258 633	576 708
Netto finans		5 764 925	12 801 527
Ordinært resultat før skattekostnad			
Skattekostnad på resultat	3	1 118 948	-128 433
Ordinært resultat etter skattekostnad		10 945 860	12 921 986
Årsresultat		10 945 860	12 921 986
Årsresultat etter minoritetsinteresser		10 945 860	12 921 986
Totalresultat		10 945 860	12 921 986
Overføringer og disponeringer			
Ordinært utbytte		5 000 000	5 000 000
Tilleggsutbytte			3 000 000
Avsatt til annen egenkapital		5 945 860	4 921 986
Sum overføringer og disponeringer		10 945 860	12 921 986





Organisasjonsnr: 915 468 225
TRESGAARD INVEST AS

BALANSE

Beløp i: NOK	Note	2022	2021
BALANSE - EIENDELER			
Anleggsmidler			
Immaterielle eiendeler			
Varige driftsmidler			
Tomter, bygninger o.a. fast eiendom 8, 9 54 460 000 18 783 164			
Driftsløsøre, inventar o. a. utstyr 8, 9 820 000 952 834			
Sum varige driftsmidler 55 280 000 19 735 998			
Finansielle anleggsmidler			
Investering i datterselskap 10 2 800 000 7 665 670			
Lån til foretak i samme konsern 6			
Lån til tilknyttet selskap og felles kontrollert virksomhet 6			
Andre langsiktige fordringer 1 1			
Sum finansielle anleggsmidler 2 800 001 7 665 671			
Sum anleggsmidler 58 080 001 27 401 669			
Omløpsmidler			
Varer			
Fordringer			
Kundefordringer 1 5 125 000			
Andre kortsiktige fordringer 1, 6 7 043 970 10 855 005			
Sum fordringer 12 168 970 10 855 005			
Investeringer			
Markedsbaserte aksjer 1 1			
Sum investeringer 1 1			
Bankinnskudd, kontanter og lignende			
Bankinnskudd, kontanter o. l. 7 4 047 020 207 253			
Sum bankinnskudd, kontanter og lignende 4 047 020 207 253			
Sum omløpsmidler 16 215 991 11 062 259			
SUM EIENDELER 74 295 992 38 463 928			



BALANSE - EGENKAPITAL OG GJELD

Egenkapital

Innskutt egenkapital

Aksjekapital	2	100 000	100 000
Sum innskutt egenkapital		100 000	100 000

Opptjent egenkapital

Annen egenkapital		31 437 358	21 350 373
Sum opptjent egenkapital		31 437 358	21 350 373

Sum egenkapital	5	31 537 358	21 450 373
------------------------	----------	-------------------	-------------------

Gjeld

Langsiktig gjeld

Utsatt skatt	3	24 681	334 318
--------------	---	--------	---------

Sum avsetninger for forpliktelses		24 681	334 318
--	--	---------------	----------------

Annen langsiktig gjeld

Gjeld til kredittinstitusjoner	9	26 975 000	
Øvrig langsiktig gjeld	6	7 350 762	1 125 394
Sum annen langsiktig gjeld		34 325 762	1 125 394

Sum langsiktig gjeld		34 350 443	1 459 712
-----------------------------	--	-------------------	------------------

Kortsiktig gjeld

Gjeld til kredittinstitusjoner	9		6 602 187
--------------------------------	---	--	-----------

Leverandørgjeld		37 950	69 019
-----------------	--	--------	--------

Betalbar skatt	3	1 501 383	89 264
----------------	---	-----------	--------

Skyldig offentlige avgifter		1 406 189	541 310
-----------------------------	--	-----------	---------

Utbytte		5 000 000	8 000 000
---------	--	-----------	-----------

Annen kortsiktig gjeld	6	462 670	252 063
------------------------	---	---------	---------

Sum kortsiktig gjeld		8 408 192	15 553 844
-----------------------------	--	------------------	-------------------

Sum gjeld		42 758 635	17 013 556
------------------	--	-------------------	-------------------

SUM EGENKAPITAL OG GJELD		74 295 992	38 463 928
---------------------------------	--	-------------------	-------------------



Organisasjonsnr: 915 468 225
TRESGAARD INVEST AS

KONSERNRESULTATREGNSKAP

<u>Beløp i: NOK</u>	<u>Note</u>	<u>2022</u>	<u>2021</u>
RESULTATREGNSKAP			
Inntekter			
Salgsinntekt	2, 14	109 279 822	230 071 768
Annen driftsinntekt	2	629 319	936 340
Sum inntekter		109 909 142	231 008 108
Kostnader			
Endring i beholdning av varer under tilvirkning og ferdig tilvirkede varer		-192 000	-472 050
Varekostnad		69 210 782	144 225 942
Lønnskostnad	3	10 314 263	51 305 881
Avskrivning av driftsmidler og immaterielle eiendeler	6	3 022 049	3 579 767
Annen driftskostnad	3	7 932 989	15 940 845
Sum kostnader		90 288 082	214 580 386
Driftsresultat		19 621 059	16 427 722
Finansinntekter og finanskostnader			
Annen finansinntekt		179 769	421 083
Sum finansinntekter		179 769	421 083
Annen finanskostnad	15	1 446 513	1 663 429
Sum finanskostnader		1 446 513	1 663 429
Netto finans		-1 266 743	-1 242 346
Ordinært resultat før skattekostnad			
Skattekostnad på ordinært resultat	4	4 066 996	3 955 627
Ordinært resultat etter skattekostnad		14 287 320	11 229 750
Årsresultat		14 287 320	11 229 750
Årsresultat etter minoritetsinteresser		14 287 320	11 229 750
Totalresultat		14 287 320	11 229 750
Overføringer og disponeringer			
Ordinært utbytte		5 000 000	5 000 000
Tilleggsutbytte			3 000 000
Avsatt til annen egenkapital		9 287 320	3 229 750



Sum overføringer og
disponeringer

14 287 320

11 229 750



Organisasjonsnr: 915 468 225
TRESGAARD INVEST AS

KONSERNBALANSE

Beløp i: NOK	Note	2022	2021
BALANSE - EIENDELER			
Anleggsmidler			
Immaterielle eiendeler			
Utsatt skattefordel	4	80 291	65 994
Goodwill	5		
Sum immaterielle eiendeler		80 291	65 994
Varige driftsmidler			
Tomter, bygninger o.a. fast eiendom	6, 13	54 460 000	58 261 659
Maskiner og anlegg	6	1 171 908	1 104 225
Driftsløsøre, inventar o. a. utstyr	6	1 759 080	1 913 519
Sum varige driftsmidler		57 390 988	61 279 403
Finansielle anleggsmidler			
Andre langsiktige fordringer	9	33 001	492 534
Sum finansielle anleggsmidler		33 001	492 534
Sum anleggsmidler		57 504 280	61 837 932
Omløpsmidler			
Varer			
Sum varer	8	1 398 400	1 206 400
Fordringer			
Kundefordringer	9, 14	12 093 093	11 058 626
Andre kortsiktige fordringer	4, 9	1 068 560	473 472
Sum fordringer		13 161 653	11 532 098
Investeringer			
Markedsbaserte aksjer		1	1
Sum investeringer		1	1
Bankinnskudd, kontanter og lignende			
Bankinnskudd, kontanter o. l.	10	15 099 978	4 974 633
Sum bankinnskudd, kontanter og lignende		15 099 978	4 974 633
Sum omløpsmidler		29 660 032	17 713 132
SUM EIENDELER		87 164 312	79 551 063



BALANSE - EGENKAPITAL OG GJELD

Egenkapital

Innskutt egenkapital

Aksjekapital	11	100 000	100 000
Sum innskutt egenkapital		100 000	100 000

Opptjent egenkapital

Annen egenkapital		39 762 682	30 475 362
Sum opptjent egenkapital		39 762 682	30 475 362

Sum egenkapital	12	39 862 682	30 575 362
------------------------	-----------	-------------------	-------------------

Gjeld

Langsiktig gjeld

Utsatt skatt	4	24 681	407 116
Sum avsetninger for forpliktelser		24 681	407 116

Annen langsiktig gjeld

Gjeld til kredittinstitusjoner	7, 9, 13	26 975 000	24 375 000
Øvrig langsiktig gjeld		95 368	
Sum annen langsiktig gjeld		27 070 368	24 375 000

Sum langsiktig gjeld		27 095 049	24 782 116
-----------------------------	--	-------------------	-------------------

Kortsiktig gjeld

Gjeld til kredittinstitusjoner	7, 9, 13		
Leverandørgjeld		5 505 519	6 950 293
Betalbar skatt	4	4 463 728	2 617 941
Skyldig offentlige avgifter		2 769 020	3 527 878
Utbytte		5 000 000	8 000 000
Annen kortsiktig gjeld	13	2 468 313	3 097 473
Sum kortsiktig gjeld		20 206 581	24 193 585

Sum gjeld		47 301 629	48 975 701
------------------	--	-------------------	-------------------

SUM EGENKAPITAL OG GJELD		87 164 312	79 551 063
---------------------------------	--	-------------------	-------------------



Organisasjonsnr: 915 468 225
TRESGAARD INVEST AS

NOTEOPPLYSNINGER - SELSKAP - alle poster oppgitt i hele tall

Note
4

Antall årsverk i regnskapsåret
2.00

<u>Sum</u>	<u>Beløp</u>
<u>Balanseført verdi 31.12.</u>	<u>Varige driftsmidler Immaterielle eiend.</u>

Konsernregnskap

Morselskapet sitt navn

Forretningskontor for morselskapet

Begrunnelse for at datterselskap er utelatt fra konsolideringen

<u>Samlet beløp - tilknyttet selskap</u>	<u>Årets</u>	<u>Fjorårets</u>
--	--------------	------------------

<u>Samlet beløp - foretak i samme konsern</u>	<u>Årets</u>	<u>Fjorårets</u>
---	--------------	------------------

<u>Samlet beløp - foretak i samme konsern</u>	<u>Årets</u>	<u>Fjorårets</u>
---	--------------	------------------

<u>Samlet beløp - felles kontrollert virksomhet</u>	<u>Årets</u>	<u>Fjorårets</u>
---	--------------	------------------

<u>Pantstillelse</u>	<u>Beløp</u>
----------------------	--------------

<u>Beholdning av egne aksjer</u>	<u>Antall</u>	<u>Pålydende</u>	<u>Andel av aksjek.</u>
----------------------------------	---------------	------------------	-------------------------



Organisasjonsnr: 915 468 225
TRESGAARD INVEST AS

NOTEOPPLYSNINGER - KONSERN

- alle poster oppgitt i hele tall



RESULTATREGNSKAP

TRESGAARD INVEST AS

DRIFTSINNEKTER OG DRIFTSKOSTNADER	Note	2022	2021
Salgsinntekt		4 650 000	1 279 492
Annen driftsinntekt		6 835 869	2 530 200
Sum driftsinntekter		11 485 869	3 809 692
Lønnskostnad	4	1 474 750	2 308 238
Avskrivning av driftsmidler og immaterielle eiendeler	8	2 502 528	887 800
Annen driftskostnad	4	1 208 709	621 627
Sum driftskostnader		5 185 986	3 817 666
Driftsresultat		6 299 883	-7 974
FINANSINNEKTER OG FINANSKOSTNADER			
Inntekt på investering i datterselskap		7 000 000	6 750 000
Annen finansinntekt		23 558	6 628 235
Annen finanskostnad		1 258 633	576 708
Resultat av finansposter		5 764 925	12 801 527
Resultat før skattekostnad		12 064 808	12 793 553
Skattekostnad på resultat	3	1 118 948	-128 433
Resultat		10 945 860	12 921 986
Årsresultat		10 945 860	12 921 986
OVERFØRINGER			
Avsatt til utbytte		5 000 000	5 000 000
Tilleggsutbytte		0	3 000 000
Avsatt til annen egenkapital		5 945 860	4 921 986
Sum overføringer		10 945 860	12 921 986



BALANSE

TRESGAARD INVEST AS

EIENDELER	Note	2022	2021
ANLEGGSMIDLER			
VARIGE DRIFTSMIDLER			
Tomter, bygninger o.a. fast eiendom	8, 9	54 460 000	18 783 164
Driftsløsøre, inventar o.a. utstyr	8, 9	820 000	952 834
Sum varige driftsmidler		55 280 000	19 735 998
FINANSIELLE ANLEGGSMIDLER			
Investeringer i datterselskap	10	2 800 000	7 665 670
Andre langsiktige fordringer		1	1
Sum finansielle anleggsmidler		2 800 001	7 665 671
Sum anleggsmidler		58 080 001	27 401 669
OMLØPSMIDLER			
FORDRINGER			
Kundefordringer	1	5 125 000	0
Andre kortsiktige fordringer	1, 6	7 043 970	10 855 005
Sum fordringer		12 168 970	10 855 005
INVESTERINGER			
Markedsbaserte aksjer		1	1
Sum investeringer		1	1
Bankinnskudd, kontanter o.l.	7	4 047 020	207 253
Sum omløpsmidler		16 215 991	11 062 259
Sum eiendeler		74 295 992	38 463 928



BALANSE

TRESGAARD INVEST AS

EGENKAPITAL OG GJELD	Note	2022	2021
INNSKUTT EGENKAPITAL			
Aksjekapital	2	100 000	100 000
Sum innskutt egenkapital		100 000	100 000
OPPTJENT EGENKAPITAL			
Annen egenkapital		31 437 358	21 350 373
Sum opptjent egenkapital		31 437 358	21 350 373
Sum egenkapital	5	31 537 358	21 450 373
GJELD			
AVSETNING FOR FORPLIKTELSE			
Utsatt skatt	3	24 681	334 318
ANNEN LANGSIKTIG GJELD			
Gjeld til kredittinstitusjoner	9	26 975 000	0
Øvrig langsiktig gjeld	6	7 350 762	1 125 394
Sum annen langsiktig gjeld		34 325 762	1 125 394
KORTSIKTIG GJELD			
Gjeld til kredittinstitusjoner	9	0	6 602 187
Leverandørgjeld		37 950	69 019
Betalbar skatt	3	1 501 383	89 264
Skyldig offentlige avgifter		1 406 189	541 310
Utbytte		5 000 000	8 000 000
Annen kortsiktig gjeld	6	462 670	252 063
Sum kortsiktig gjeld		8 408 192	15 553 844
Sum gjeld		42 758 635	17 013 556
Sum egenkapital og gjeld		74 295 992	38 463 928

Styret i Tresgaard Invest AS

NILSEN LARS MORTEN
styreleder/daglig leder

Ragnar Høgfoss
styremedlem



Tresgaard Invest AS

Noter til årsregnskap 2022

Årsregnskapet er satt opp i samsvar med regnskapsloven og god regnskapsskikk for små foretak.

Hovedregel for vurdering og klassifisering av eiendeler og gjeld

Eiendeler bestemt til varig eie eller bruk er klassifisert som anleggsmidler. Andre eiendeler er klassifisert som omløpsmidler. Fordringer som skal tilbakebetales innen ett år er klassifisert som omløpsmidler. Ved klassifisering av kortsiktig gjeld er tilsvarende kriterier lagt til grunn.

Anleggsmidler vurderes til anskaffelseskost, korrigert for avskrivninger. Anleggsmidler med begrenset økonomisk levetid avskrives planmessig.

Omløpsmidler vurderes til laveste av anskaffelseskost og virkelig verdi. Kortsiktig gjeld balanseføres til nominelt mottatt beløp på etableringstidspunktet.

Enkelte poster er vurdert etter andre prinsipper og redegjøres for nedenfor.

Inntekter

Inntekter inntektsføres når de er opptjent, altså når krav på vederlag oppstår.

Varige driftsmidler

Varige driftsmidler balanseføres og avskrives over driftsmidlets forventede levetid. Direkte vedlikehold av driftsmidler kostnadsføres løpende under driftskostnader, mens påkostninger eller forbedringer tillegges driftsmidlets kostpris og avskrives i takt med driftsmidlet. Dersom gjenvinnbart beløp av driftsmiddelet er lavere enn balanseført verdi foretas nedskrivning til gjenvinnbart beløp. Gjenvinnbart beløp er det høyeste av netto salgsverdi og verdi i bruk. Verdi i bruk er nåverdien av de fremtidige kontantstrømmene som eiendelen forventes å generere.

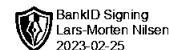
Datterselskap

Investeringen er vurdert til anskaffelseskost for aksjene med mindre nedskrivning har vært nødvendig. Det er foretatt nedskrivning til virkelig verdi når verdifall skyldes årsaker som ikke kan antas å være forbigående og det må anses nødvendig etter god regnskapsskikk. Nedskrivninger er reversert når grunnlaget for nedskrivning ikke lenger er til stede.

Utbytte, konsernbidrag og andre utdelinger er inntektsført samme år som det er avsatt i datterselskapet.

Fordringer

Kundefordringer og andre fordringer er oppført i balansen til pålydende etter fradrag for avsetning til forventet tap. Avsetning til tap gjøres på grunnlag av individuelle vurderinger av de enkelte fordringene. I tillegg gjøres det for øvrige kundefordringer en uspesifisert avsetning for å dekke antatt tap på krav.



Skatt

Skattekostnad består av betalbar skatt og endring i utsatt skatt. Utsatt skatt/skattefordel er beregnet på alle forskjeller mellom regnskapsmessig og skattemessig verdi på eiendeler og gjeld. Utsatt skatt er beregnet med 22 % på grunnlag av de midlertidige forskjeller som eksisterer mellom regnskapsmessige og skattemessige verdier, samt skattemessig underskudd til fremføring ved utgangen av regnskapsåret Netto utsatt skattefordel balanseføres i den grad det er sannsynlig at denne kan bli nyttiggjort.

Note 1 Fordringer

Fordringer er vurdert til pålydende, med avkortning kr. 699.997.- for forventet tap.

Note 2 Antall aksjer, aksjeeiere m.v.

Selskapets aksjekapital er fordelt på 10 aksjer, pålydende kr. 100.000.- pr. aksje. Aksjene eies av:

Lars Morten Nilsen	10 aksjer	Styrets leder
Sum	10 aksjer	

Note 3 Skatter

	2021	2022
Resultat før skatter	6.043.553	12.064.808
Permanente forskjeller	-6.627.342	-6.979.946
Endring midlertidige forskjeller	1.109.534	1.739.608
Avgitt konsernbidrag	-120.000	0
Skattepliktig resultat	405.745	6.824.470
Betalbar skatt 22%	89.264	1.501.383
Årets skattekostnad består av:		
Betalbar skatt	89.264	1.501.383
Endring utsatt skatt	-244.097	-382.714
<u>Skatt på avgitt konsernbidrag</u>	<u>26.400</u>	<u>0</u>
Sum skatter	128.433	1.118.670
Midlertidige forskjeller:		
	31.12.21	31.12.22
Grunnlag	1.851.796	112.188
Utsatt skatt/skattefordel 22 %	407.395	24.681



Note 4 Ansatte, godtgjørelser m.v.

Lønnskostnader:	2021	2022
Lønninger	1.900.920	1.200.010
Arbeidsgiveravgift	286.143	182.432
Andre ytelser/kostnader	1.325	2.788
OTP	119.850	89.520
Sum lønnskostnader	2.308.238	1.474.750

Gjennomsnittlig antall ansatte har vært 1.

Note 5 Egenkapital

Egenkapital 1/1	21.450.373
Årets resultat	10.945.860
Avsatt utbytte	5.000.000
Innfusjonert selskap til kontinuitet	4.141.227
Egenkapital 31/12	31.537.460

Selskapet har innfusjonert datterselskapet Torvuttaket Eiendom AS i 2022. Fusjonen er gjennomført til kontinuitet. Bokført egenkapital i inngående selskap er 9.006.6794.-, bokført verdi av aksjene var kr. 4.865.567.-.

Note 6 Mellomværende i konsern og nærstående selskaper

	2021	2022
Kortsiktige fordringer	4.090.000	5.125.000
<i>Kundefordring Glomma Pall AS</i>	0	5.125.000
<i>Torvuttaket Eiendom AS</i>	4.090.000	0
Langsiktig gjeld	1.005.394	5.164.758
<i>Gjeld Glomma Pall AS</i>	1.005.394	7.255.394
<i>Torvuttaket Eiendom AS</i>	0	0
Kortsiktig gjeld	120.000	0
<i>Torvuttaket Eiendom AS (konsernbidrag)</i>	120.000	0
Avgitt konsernbidrag (netto)	93.600	0
Fordring på utbytter datterselskap	6.750.000	0
Mottatte utbytter	6.750.000	0
Renter	0	0



Note 7 Bundne midler

I posten bankinnskudd, kontanter og lignende inngår bundne midler med kr. 93.013.-.

Note 8 Varige driftsmidler

	Driftsmidler	Bygg og tomt
Anskaffelseskost 1/1	1.361.134	61.485.659
Tilgang	0	-1.431.965
Avgang	0	0
Samlet anskaffelseskost	1.361.134	60.053.694
Akkumulerte avskrivninger 31/12	952.834	5.593.694
Bokført verdi 31/12	820.000	54.460.000
Årets avskrivninger	132.834	2.369.694
Avskrivningssatser	14-20%	5-10%

Selskapet anvender lineære avskrivninger.

Tallene er omarbeidet til å inkludere eiendom fra innfusjonert selskap i 2022.

Note 9 Gjeld til kredittinstitusjoner og pantstillelser

Gjeld til kredittinstitusjoner med kr. 6.602.187 er sikret med pant i driftsløsøre kr 952.384.-, og eiendommer med bokført verdi kr 18.783.164.-.

Note 10 Investering i datterselskaper og tilknyttede selskaper

	Forretnings- kontor	Eierandel/ stemmerett	Selskapets egenkapital	Selskapets resultat
Glomma Pall AS	Fredrikstad	100%	11.125.325	10.341.460



Tresgaard Invest AS

Noter til konsernregnskap 2022

Note 1

Regnskapsprinsipper

Årsregnskapet er satt opp i samsvar med regnskapsloven og gjeldende regnskapsstandarder, og forutsetter fortsatt drift.

Aksjer i datterselskap og tilknyttet selskap

Datterselskaper er selskaper der morselskapet har bestemmende innflytelse på enhetens finansielle og operasjonelle strategi, normalt gjennom eie av mer enn halvparten av stemmeberettiget kapital.

Investeringer der vi har betydelig innflytelse (20% - 50%), defineres som tilknyttede selskaper. Dog, konsolideres selskaper der vi har betydelig innflytelse gjennom styrerepresentasjon dersom dette tilsier at selskapet i realiteten har bestemmende innflytelse. Selskaper hvor samme eiergruppering har kontroll men ikke tilhører konsernet konsolideres ikke.

Følgende selskaper inngår i konsernet per 31.12.2022:

Mor- og datterselskaper	Forretningskontor	Eierandel
Tresgaard Invest AS	Vestby	Morselskap
Glomma Pall AS	Fredrikstad	100%

Følgende heleide datterselskap ble innfusjonert i morselskapet i 2022:

Torvuttaket Eiendom AS	Vestby
------------------------	--------

Regnskapsprinsipper for aksjer i datterselskaper og tilknyttede selskaper

Aksjer i datterselskaper og andel i tilknyttet selskap vurderes etter kostmetoden i selskapsregnskapet. Kostprisen økes når morselskapet tilfører datterselskapet økt egenkapital ved kapitalutvidelse eller når det gis konsernbidrag fra morselskapet til datterselskapet. Kostprisen reduseres når mottatt utbytte eller konsernbidrag fra datterselskapet overstiger vår andel av opptjent egenkapital i selskapet etter oppkjøpet.

Andelen i tilknyttet selskap vurderes etter egenkapitalmetoden i konsernregnskapet. Egenkapitalmetode tilsier at vår andel av årsresultatet i det tilknyttede selskapet, fratrukket avskrivning på merverdier, resultatføres i konsernregnskapet. Verdien av investeringen i balansen reguleres med resultatandelen med fradrag for eventuelt utbytte.

Konsolideringsprinsipper

Datterselskap blir konsolidert fra det tidspunkt kontrollen er overført til konsernet (oppkjøpstidspunktet). Datterselskap konsolideres videre til tidspunkt for opphør av kontroll (opphørstidspunktet).

Eliminering av interne poster

I konsernregnskapet erstattes posten aksjer i datterselskap med datterselskapets eiendeler og gjeld. Konsernregnskapet utarbeides som om konsernet var en økonomisk enhet. Transaksjoner, urealisert fortjeneste og mellomværende mellom selskapet i konsernet elimineres.



Inntekter

Inntekter resultatføres når de er opptjent, det vil si på leveringstidspunktet. Eventuelle rabatter er trukket fra.

Klassifisering og vurdering av eiendeler og gjeld.

Eiendeler bestemt til varig eie eller bruk, samt fordringer med forfall senere enn ett år fra regnskapsårets utløp, er oppført som anleggsmidler. Øvrige eiendeler er klassifisert som omløpsmidler og er vurdert til det laveste av anskaffelseskost og virkelig verdi. Gjeld som forfaller til betaling senere enn ett år etter balansedagen er klassifisert som langsiktig gjeld. Øvrig gjeld er klassifisert som kortsiktig. Neste års avdrag er likevel bokført som langsiktig gjeld.

Valuta

Pengeposter i utenlandsk valuta er omregnet til balansedagens kurs.

Varige driftsmidler

Varige driftsmidler er oppført i balansen til historisk anskaffelseskost fratrukket lineære avskrivninger basert på en bedriftsøkonomisk vurdering av driftsmidlenes økonomiske og tekniske levetid. Det foretas nedskrivning til virkelig verdi dersom et eventuelt verdifall ikke forventes å være forbigående. Det er benyttet følgende avskrivningssatser:

- Maskiner og inventar 20,0 %
- Datautstyr 33,3 %
- Bygningsinventar 10,0 %
- Produksjonslokaler 10,0 %
- Tomter 0,0 %

Langsiktige plasseringer

Aksjer og andre verdipapirer er klassifisert som anleggsmidler og er verdsatt til opprinnelig kostpris. Nedskrivninger er foretatt enkeltvis dersom virkelig antatt verdi er lavere enn kostpris og dette ikke er av forbigående art.

Varebeholdning

Varebeholdning er vurdert til det laveste av gjennomsnittlig anskaffelseskost og antatt salgpris etter fradrag for salgskostnader. Det er gjort fradrag for eventuell ukurans.

Fordringer

Kundefordringer og andre fordringer oppføres til pålydende etter fradrag for avsetning til forventet tap. Avsetning til tap gjøres på grunnlag av en individuell vurdering av de enkelte fordringene.

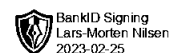
Pensjoner

Pensjonskostnader er bokført i samsvar med betalt premie.

Skatter

Skattekostnaden i resultatregnskapet omfatter både periodens betalbare skatt og endringer i utsatt skatt. Utsatt skatt er beregnet med 22 % på grunnlag av de midlertidige forskjeller som eksisterer mellom regnskapsmessige og skattemessige verdier, samt ligningsmessig underskudd til fremføring ved utgangen av regnskapsåret. Midlertidige skattereduserende og skatteøkende forskjeller som reverserer eller kan reverseres i samme periode er utlignet. Netto utsatt skattefordel / skatteforpliktelse er balanseført.

Skatt på avgitt konsernbidrag til datterselskapet og skatt på mottatt konsernbidrag som føres direkte mot egenkapitalen, føres direkte mot betalbar skatt i balansen.



Note 2 Salgsinntekter

Fordeling av inntekter pr. virksomhetsområde. (tall i hele 1 000)

	2021	2022
Entreprenørtjenester	134.121	0
Salg av egenproduserte og importerte trevarer	95.142	109.279
Gevinst ved salg av eiendom	0	0
Husleieinntekter mv.	807	629
Gevinst på anleggsmidler	936	0
Forsikring entreprenørprosjekt	0	0
Sum	231.008	109 900

Note 3 Ansatte, godtgjørelser m.v.

Lønnskostnader(tall i hele 1 000):

	2022	2021
Lønninger	8.600	43.697
Folketrygdavgift	1.169	6.303
Andre ytelser/kostnader	316	664
OTP	229	641
Sum	10.314	51.306

Gjennomsnittlig antall ansatte har vært 12.

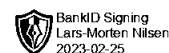
Konsernets selskaper plikter å ha tjenstepensjonsordning for sine ansatte etter lov om obligatorisk tjenstepensjon. Tjenstepensjonsordning i tråd med lovens krav er opprettet.

Det er bokført revisjonshonorar med kr. 295.395.-. Dette fordeler seg på 230.071 ordinær revisjon og 65.325 til andre tjenester.

Godtgjørelser	Daglig leder	Styre
Lønn	1.259.687	0
Annen godtgjørelse	9.380	0
Sum	1.269.247	0

Note 4 Skatter

	2021	2022
(tall i hele 1 000):		
Resultat før skatter	24 550	18.354
Permanente forskjeller	-6.570	-131
Endring midlertidige forskjeller	807	1.805
Anvendelse av fremførbart underskudd	0	0
Skattepliktig resultat	11.898	20.290
Betalbar skatt 22 %	2.617	4.464



Årets skattekostnad består av:

Betalbar skatt	2.617	4.464
Endring utsatt skatt	-177	397
Sum skatter	3.955	4.067

Midlertidige forskjeller:

	31.12.21	31.12.22
Grunnlag	1.551.824	-252.769
Uts. skatt/skatteford. 22 %	341.401	-55.609

Forskjellene er fordelt på:

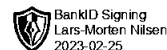
Anleggsmidler	-689.730	-1.932.506
Fordringer	-558.117	-559.998
Fremførbart underskudd	0	0
Gevinst og tapskonto	2.799.671	2.239.736
Anleggskontrakter	0	0

Note 5 Immaterielle eiendeler

	Goodwill
Anskaffelseskost 1/1	2.020.000
Tilgang	0
Avgang	0
Samlet anskaffelseskost	2.020.000
Akkumulerte av- og nedskrivninger 31/12	2.020.000
Bokført verdi 31/12	0
Årets avskrivninger	0
Årets nedskrivninger	0
Avskrivningssatser	20%

Note 6 Varige driftsmidler

	Driftsmidler	Bygg og tomt
Anskaffelseskost 1/1	6.052.888	61.485.659
Tilgang	565.898	-1.431.965
Avgang	0	0
Samlet anskaffelseskost	6.618.786	60.053.694
Akkumulerte avskrivninger 31/12	3.686.789	5.593.694
Bokført verdi 31/12	2.931.997	54.460.000
Årets avskrivninger	652.355	2.369.694
Avskrivningssatser	14-20%	2-10%



Note 7 Finansiell markedsrisiko

Konsernet benytter seg ikke av finansielle instrumenter i styring av finansiell risiko.

Renterisiko oppstår på kort og mellomlang sikt som følge av at selskapets gjeld har flytende rente. Låneporteføljen har i dag kun flytende rente.

Utvikling i valutakurser innebærer en viss økonomisk risiko for ett av konsernselskapene. Selskapet har avtaler med kunder og leverandører som begrenser tap eller gevinst til 2,5%. Denne risiko er i hovedsak knyttet til varekjøp i trevare delen av konsernet. Eksponeringen er begrenset til svenske kroner og Euro.

Risiko for svingninger i råvarepriser sikres gjennom avtaler om kjøp, samt inngåelse av strategiske avtaler med leverandører og andre aktører i markedet.

Note 8 Varer

Varelager er i sin helhet vurdert til anskaffelseskost.

Note 9 Fordringer og gjeld

	2021	2020
Fordringer med forfall senere enn ett år	0	0
Langsiktig gjeld med forfall senere enn 5 år	24.375.000	22.500.000

Konsernets totale avsetning for tap på kundefordringer er kr. 0.-.

Total avsetning for tap på andre fordringer utgjør kr.559.998.-.

I andre langsiktige fordringer inngår forskuddsbetalt leasingleie med 0.- som periodiseres over kontraktens løpetid, samt husleiedepositt kr. 33.000.-.

Note 10 Bundne midler

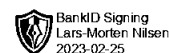
Bundne skattetrekksmidler utgjør kr. 400.324.-.

Note 11 Antall aksjer, aksjeeiere m.v.

Konsernets aksjekapital er fordelt på 10.000 aksjer, pålydende kr. 10.- pr. aksje.

Aksjene eies av:

Lars Morten Nilsen	10.000 aksjer	Styreleder og daglig leder
Sum	10.000 aksjer	



Note 12 Egenkapital

Egenkapital 1/1	30.575.362
Årets resultat	14.287.320
Ordinært utbytte	5.000.000
Egenkapital 31/12	39.862.682

Note 13 Gjeld til finansinstitusjoner

Gjeld til finansinstitusjoner er sikret med pant i følgende eiendeler:

	Bokført verdi
Driftsløsøre, biler:	2.930.988
Eiendom	54.460.000

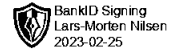
Se også note 9.

Note 14 Prosjekter i arbeid

Prosjekter i arbeid utgjør kr. 0
Entreprenørvirksomhet, hvor prosjekter i arbeid tidligere inngikk er avhendet i 2021.

Note 15 Annen finanskostnad

Posten består i:	
Rentekostnader:	1.262.618
Diagio:	183.985
Andre finansielle kostnader:	0



Tresgaard Invest AS

Org nr. 915 468 225

ÅRSBERETNING 2022

VIRKSOMHETENS ART OG HVOR DEN DRIVES

Selskapets virksomhet er å eie aksjer i andre selskaper, investere i og delta i andre selskaper, administrasjon av andre selskaper, konsulenttjenester, konserntjenester, eiendomsinvesteringer og eiendomsdrift og alt som står i naturlig forbindelse med disse virksomhetsområder.

Selskapet er morselskap i et konsern bestående av 100 % eide datterselskaper. Selskapets virksomhet drives fra selskapets lokaler i Fredrikstad og Vestby.

Konsernet har virksomhet innenfor produksjonsvirksomhet med trevare, samt at det drives eiendomsinvesteringer.

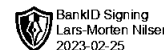
FORHOLD AV SPESIELL BETYDNING

Selskapet har rendyrket sin rolle som morselskap, og drift og salg foregår etter dette i de 100 % eide datterselskaper. Styret er av den oppfatning at både selskapet og konsernet nå er rustet til å møte fremtiden. Tapsrisiko på underliggende investeringer vurderes som svært liten.

En ligger bak seg et år med solide økonomiske resultater, både som følge av en sterk og lønnsom vekst innenfor trevarevirksomheten, samt at selskapets eiendomsprosjekt på Vestby er ferdigstilt slik at det også her genereres positive bidrag til drift og kontantstrømmer både gjennom eiendomsutleie og gjennom større kapasitet i palleproduksjonen.

Egenkapitalen i konsernet er positiv med et vesentlig beløp. I forhold til drift og lønnsomhet har ikke styret identifisert noen spesielle risikoer. Selskapet, og konsernet som sådan vil være moderat konjunkturutsatt, og konkurransesituasjonen i hovedmarkedene anses som håndterbar. Det benyttes ikke finansielle instrumenter for å kontrollere markedsmessige eller finansielle risiko.

Selskapenes, og konsernets generelle finansielle situasjon fremstår som trygg, og det er etablert betryggende sikkerhet for selskapets finansielle engasjementer. Alle engasjementer betjenes i samsvar med betingelser, og det forventes ingen brudd på disse i 2023.



FORTSATT DRIFT OG RETTSVISENDE BILDE

Egenkapitalen både i selskapet og i konsernet er positiv med vesentlig beløp. Både selskapet og konsernet er godt og fornuftig drevet, og styret er av den oppfatning at forutsetning for fortsatt drift er til stede. Etter styrets oppfatning gir selskapets og konsernets resultatregnskap og balanse, samt de tilhørende noter, et rettviseende bilde av selskapets og konsernets utvikling, drift og stilling.

ARBEIDSMILJØ OG LIKESTILLING

Arbeidsmiljøet og likestillingsarbeidet er tilfredsstillende. Det har ikke vært sykefravær av betydning, verken i morselskapet eller konsernet som sådan. Den faktiske situasjonen med tanke på likestilling er at de sentrale formelle verv bekles av menn, dette henger først og fremst sammen med at disse er knyttet til eierskap, en har for øvrig kvinner i viktige funksjoner innenfor regnskap og administrasjon. Herunder er det ikke ansett som nødvendig med spesielle tiltak rettet inn mot denne problematikken.

YTRE MILJØ

Etter styrets oppfatning forurenses ikke virksomheten det ytre miljø, utover det som må påregnes i de næringer en er inne i.

RESULTATDISPONERING/-DEKNING/-FREMFORING

Årets overskudd i morselskapet er på kr. 10.945.860.- og foreslås disponert ved avsetning til utbytte med kr. 5.000.000.- og overføring til annen egenkapital med kr. 5.945.860.-.

Årets overskudd i konsernet på kr. 14.287.320,- foreslås overført annen egenkapital med kr. 9.287.320.-, samt avsetning til utbytte kr. 5.000.000.-.

FORHOLD ETTER REGNSKAPSÅRETS UTGANG

Styret kjenner ikke til andre forhold, herunder forhold etter regnskapsårets utgang, som har interesse for bedømmelse av selskapet ut over hva som fremgår av denne beretning, regnskap og noter.

Vestby 25.02.2023

Tresgaard Invest AS

Lars Morten Nilsen
Styreleder og daglig leder



Statsautorisert Revisor
Til generalforsamlingen i Tresgaard Invest AS

E-post: trond@revisor-bergen.no

Mob: 95 92 93 48

Lars Hillesgate 19, 5008 Bergen

Org.nr. 994 632 671

Uavhengig revisors beretning

Konklusjon

Vi har revidert Tresgaard Invest AS sitt årsregnskap som består av:

- selskapsregnskapet, som består av balanse per 31. desember 2022, resultatregnskap og kontantstrømoppstilling for regnskapsåret avsluttet per denne datoen og noter til årsregnskapet, herunder et sammendrag av viktige regnskapsprinsipper, og
- konsernregnskapet, som består av balanse per 31. desember 2022, resultatregnskap og kontantstrømoppstilling for regnskapsåret avsluttet per denne datoen og noter til årsregnskapet, herunder et sammendrag av viktige regnskapsprinsipper.

Etter vår mening

- oppfyller årsregnskapet gjeldende lovkrav,
- gir selskapsregnskapet et rettviseende bilde av selskapets finansielle stilling per 31. desember 2022 og av dets resultat og kontantstrømmer for regnskapsåret avsluttet per denne datoen i samsvar med regnskapslovens regler og god regnskapsskikk i Norge, og
- gir konsernregnskapet et rettviseende bilde av konsernets finansielle stilling per 31. desember 2022 og av dets resultater og kontantstrømmer for regnskapsåret avsluttet per denne datoen i samsvar med regnskapslovens regler og god regnskapsskikk i Norge.

Grunnlag for konklusjonen

Vi har gjennomført revisjonen i samsvar med de internasjonale revisjonsstandardene International Standards on Auditing (ISA-ene). Våre oppgaver og plikter i henhold til disse standardene er beskrevet nedenfor under "Revisors oppgaver og plikter ved revisjonen av årsregnskapet". Vi er uavhengige av selskapet og konsernet slik det kreves i lov, forskrift og International Code of Ethics for Professional Accountants (inkludert internasjonale uavhengighetsstandarder) utstedt av the International Ethics Standards Board for Accountants (IESBA-reglene), og vi har overholdt våre øvrige etiske forpliktelser i samsvar med disse kravene. Innhentet revisjonsbevis er etter vår vurdering tilstrekkelig og hensiktsmessig som grunnlag for vår konklusjon.

Øvrig informasjon

Styret og daglig leder (ledelsen) er ansvarlige for informasjonen i årsberetningen. Vår konklusjon om årsregnskapet ovenfor dekker ikke informasjonen i årsberetningen.

I forbindelse med revisjonen av årsregnskapet er det vår oppgave å lese årsberetningen. Formålet er å vurdere hvorvidt det foreligger vesentlig inkonsistens mellom årsberetningen og årsregnskapet og den kunnskap vi har opparbeidet oss under revisjonen av årsregnskapet, eller hvorvidt informasjon i årsberetningen ellers fremstår som vesentlig feil. Vi har plikt til å rapportere dersom årsberetningen fremstår som vesentlig feil. Vi har ingenting å rapportere i så henseende.

Basert på kunnskapen vi har opparbeidet oss i revisjonen, mener vi at årsberetningen

- er konsistent med årsregnskapet og
- inneholder de opplysninger som skal gis i henhold til gjeldende lovkrav.

Vår uttalelse om årsberetningen gjelder tilsvarende for redegjørelse om samfunnsansvar.



Statsautorisert Revisor

E-post: trond@revisor-bergen.no

Mob: 95 92 93 48

Lars Hillesgate 19, 5008 Bergen

Org.nr. 994 632 671

Ledelsens ansvar for årsregnskapet

Ledelsen er ansvarlig for å utarbeide årsregnskapet og for at det gir et rettviseende bilde i samsvar med regnskapslovens regler og god regnskapsskikk i Norge. Ledelsen er også ansvarlig for slik intern kontroll som den finner nødvendig for å kunne utarbeide et årsregnskap som ikke inneholder vesentlig feilinformasjon, verken som følge av misligheter eller utilsiktede feil.

Ved utarbeidelsen av årsregnskapet må ledelsen ta standpunkt til selskapets og konsernets evne til fortsatt drift og opplyse om forhold av betydning for fortsatt drift. Forutsetningen om fortsatt drift skal legges til grunn for årsregnskapet så lenge det ikke er sannsynlig at virksomheten vil bli avvirket.

Revisors oppgaver og plikter ved revisjonen av årsregnskapet

Vårt mål er å oppnå betryggende sikkerhet for at årsregnskapet som helhet ikke inneholder vesentlig feilinformasjon, verken som følge av misligheter eller utilsiktede feil, og å avgi en revisjonsberetning som inneholder vår konklusjon. Betryggende sikkerhet er en høy grad av sikkerhet, men ingen garanti for at en revisjon utført i samsvar med ISA-ene, alltid vil avdekke vesentlig feilinformasjon som eksisterer. Feilinformasjon kan oppstå som følge av misligheter eller utilsiktede feil. Feilinformasjon blir vurdert som vesentlig dersom den enkeltvis eller samlet med rimelighet kan forventes å påvirke økonomiske beslutninger som brukerne foretar basert på årsregnskapet.

For videre beskrivelse av revisors oppgaver og plikter vises det til:

<https://revisorforeningen.no/revisjonsberetninger>

Bergen, 25. februar 2023

Trond Nysæther

statsautorisert revisor