



ÅRSREGNSKAPET FOR REGNSKAPSÅRET 2020 - GENERELL INFORMASJON

Enheten

Organisasjonsnummer: 971 173 661
Organisasjonsform: Aksjeselskap
Foretaksnavn: TOMAR AS
Forretningsadresse: Gullfakskroken 26
4028 STAVANGER

Regnskapsår

Årsregnskapets periode: 01.01.2020 - 31.12.2020

Konsern

Morselskap i konsern: Nei

Regnskapsregler

Regler for små foretak benyttet: Ja
Benyttet ved utarbeidelsen av årsregnskapet til selskapet: Regnskapslovens alminnelige regler

Årsregnskapet fastsatt av kompetent organ

Bekreftet av representant for selskapet: Brit Guri Marcussen Jøtne
Dato for fastsettelse av årsregnskapet: 25.04.2021

Grunnlag for avgivelse

År 2020: Årsregnskapet er elektronisk innlevert
År 2019: Tall er hentet fra elektronisk innlevert årsregnskap fra 2020

Det er ikke krav til at årsregnskapet m.v. som sendes til Regnskapsregisteret er undertegnet. Kontrollen på at dette er utført ligger hos revisor/enhetens øverste organ. Sikkerheten ivaretas ved at innsender har rolle/rettighet for innsending av årsregnskapet via Altinn, og ved at det bekreftes at årsregnskapet er fastsatt av kompetent organ.

Brønnøysundregistrene, 13.04.2022



Resultatregnskap

Beløp i: NOK	Note	2020	2019
RESULTATREGNSKAP			
Inntekter			
Leieinntekter		100 000	100 000
Sum inntekter		100 000	100 000
Kostnader			
Annen driftskostnad		46 031	56 622
Sum kostnader		46 031	56 622
Driftsresultat		53 969	43 378
Finansinntekter og finanskostnader			
Annen renteinntekt		192	407
Annen finansinntekt		111 468	117 723
Verdiøkning markedsbaserte aksjer		108 957	336 328
Sum finansinntekter		220 617	454 458
Annen rentekostnad		2 093	3 993
Sum finanskostnader		2 093	3 993
Netto finans		218 524	450 465
Ordinært resultat før skattekostnad		272 493	493 843
Skattekostnad på ordinært resultat	4	12 201	6 896
Ordinært resultat etter skattekostnad		260 292	486 947
Årsresultat		260 292	486 947
Overføringer og disponeringer			
Avsatt til annen egenkapital		260 292	486 947
Sum overføringer og disponeringer		260 292	486 947



Balanse

Beløp i: NOK	Note	2020	2019
BALANSE - EIENDELER			
Anleggsmidler			
Immaterielle eiendeler			
Varige driftsmidler			
Tomter, bygninger og annen fast eiendom	5	1 034 828	1 034 828
Sum varige driftsmidler		1 034 828	1 034 828
Sum anleggsmidler		1 034 828	1 034 828
Omløpsmidler			
Varer			
Investeringer			
Markedsbaserte aksjer	3	2 632 192	2 393 596
Sum investeringer		2 632 192	2 393 596
Bankinnskudd, kontanter og lignende			
Bankinnskudd		107 433	130 644
Sum bankinnskudd, kontanter og lignende		107 433	130 644
Sum omløpsmidler		2 739 625	2 524 240
SUM EIENDELER		3 774 453	3 559 068
BALANSE - EGENKAPITAL OG GJELD			
Egenkapital			
Innskutt egenkapital			
Aksjekapital	6,7	1 575 000	1 575 000
Sum innskutt egenkapital		1 575 000	1 575 000
Opptjent egenkapital			
Annen egenkapital	7	1 982 922	1 722 630
Sum opptjent egenkapital		1 982 922	1 722 630



Balanse

Beløp i: NOK	Note	2020	2019
Sum egenkapital		3 557 922	3 297 630
Gjeld			
Langsiktig gjeld			
Annen langsiktig gjeld			
Øvrig langsiktig gjeld		204 330	254 542
Sum annen langsiktig gjeld		204 330	254 542
Sum langsiktig gjeld		204 330	254 542
Kortsiktig gjeld			
Betalbar skatt	4	12 201	6 896
Sum kortsiktig gjeld		12 201	6 896
Sum gjeld		216 531	261 438
SUM EGENKAPITAL OG GJELD		3 774 453	3 559 068



Brønnøysundregistrene

ÅRSREGNSKAP FOR REGNSKAPSÅRET 2020 - GENERELL INFORMASJON

Journalnummer: 2021 582808

Enheten

Organisasjonsnummer: 971 173 661
Organisasjonsform: Aksjeselskap
Foretaksnavn: TOMAR AS
Forretningsadresse: Gullfakskroken 26
4028 STAVANGER

Regnskapsår

Årsregnskapets periode: 01.01.2020 - 31.12.2020

Konsern

Morselskap i konsern: Nei

Regnskapsregler

Regler for små foretak benyttet: Ja
Benyttet ved utarbeidelsen av
årsregnskapet til selskapet: Regnskapslovens alminnelige regler

Årsregnskapet fastsatt av kompetent organ

Bekreftet av representant for selskapet: Brit Guri Marcussen Jøtne
Dato for fastsettelse av årsregnskapet: 25.04.2021

Revisjon

Selskapet har besluttet at årsregnskapet
ikke skal revideres: Ja

Grunnlag for avgivelse

År 2020: Årsregnskap er elektronisk innlevert.
År 2019: Tall er hentet fra elektronisk innlevert årsregnskap fra 2020.

Det er ikke krav til at årsregnskapet m.v. som sendes til Regnskapsregisteret er undertegnet. Kontrollen på at dette er utført ligger hos revisor/enhetens øverste organ. Sikkerheten ivaretas ved at innsender har rolle/rettighet for innsending av årsregnskapet via Altinn, og ved at det bekreftes at årsregnskapet er fastsatt av kompetent organ.

Brønnøysundregistrene, 20.07.2021



Organisasjonsnr: 971 173 661
TOMAR AS

RESULTATREGNSKAP

Beløp i: NOK	Note	2020	2019
RESULTATREGNSKAP			
Inntekter			
Leieinntekter		100 000	100 000
Sum inntekter		100 000	100 000
Kostnader			
Annen driftskostnad		46 031	56 622
Sum kostnader		46 031	56 622
Driftsresultat		53 969	43 378
Finansinntekter og finanskostnader			
Annen renteinntekt		192	407
Annen finansinntekt		111 468	117 723
Verdiøkning markedsbaserte aksjer		108 957	336 328
Sum finansinntekter		220 617	454 458
Annen rentekostnad		2 093	3 993
Sum finanskostnader		2 093	3 993
Netto finans		218 524	450 465
Ordinært resultat før skattekostnad			
Skattekostnad på ordinært resultat	4	12 201	6 896
Ordinært resultat etter skattekostnad		260 292	486 947
Årsresultat		260 292	486 947
Overføringer og disponeringer			
Avsatt til annen egenkapital		260 292	486 947
Sum overføringer og disponeringer		260 292	486 947



Organisasjonsnr: 971 173 661
TOMAR AS

BALANSE

Beløp i: NOK	Note	2020	2019
BALANSE - EIENDELER			
Anleggsmidler			
Immaterielle eiendeler			
Varige driftsmidler			
Tomter, bygninger og annen fast eiendom	5	1 034 828	1 034 828
Sum varige driftsmidler		1 034 828	1 034 828
Sum anleggsmidler		1 034 828	1 034 828
Omløpsmidler			
Varer			
Investeringer			
Markedsbaserte aksjer	3	2 632 192	2 393 596
Sum investeringer		2 632 192	2 393 596
Bankinnskudd, kontanter og lignende			
Bankinnskudd		107 433	130 644
Sum bankinnskudd, kontanter og lignende		107 433	130 644
Sum omløpsmidler		2 739 625	2 524 240
SUM EIENDELER		3 774 453	3 559 068
BALANSE - EGENKAPITAL OG GJELD			
Egenkapital			
Innskutt egenkapital			
Aksjekapital	6,7	1 575 000	1 575 000
Sum innskutt egenkapital		1 575 000	1 575 000
Opptjent egenkapital			
Annen egenkapital	7	1 982 922	1 722 630
Sum opptjent egenkapital		1 982 922	1 722 630
Sum egenkapital		3 557 922	3 297 630
Gjeld			
Langsiktig gjeld			
Annen langsiktig gjeld			
Øvrig langsiktig gjeld		204 330	254 542
Sum annen langsiktig gjeld		204 330	254 542



Sum langsiktig gjeld		204 330	254 542
Kortsiktig gjeld			
Betalbar skatt	4	12 201	6 896
Sum kortsiktig gjeld		12 201	6 896
Sum gjeld		216 531	261 438
SUM EGENKAPITAL OG GJELD		3 774 453	3 559 068



Organisasjonsnr: 971 173 661
TOMAR AS

NOTEOPPLYSNINGER - SELSKAP - alle poster oppgitt i hele tall

Note

1

Regnskapsprinsipper

Årsregnskapet er satt opp etter regnskapsloven. Regnskapsreglene for små foretak er fulgt. Unntaksreglene for små foretak er brukt for alle poster der det foreligger slik valgadgang. Driftsinntekter og kostnader Inntektsføring skjer etter opptjeningsprinsippet og kostnader medtas etter sammenstillingsprinsippet, dvs. at kostnader medtas i samme periode som tilhørende inntekter inntektsføres. Leieinntekter inntektsføres det året de opptjenes. Hovedregel for vurdering og klassifisering av eiendeler og gjeld Eiendeler bestemt til varig eie eller bruk er klassifisert som anleggsmidler. Andre eiendeler er klassifisert som omløpsmidler. Fordringer som skal tilbakebetales innen ett år, er uansett klassifisert som omløpsmidler. Ved klassifisering av kortsiktig og langsiktig gjeld er analoge kriterier lagt til grunn. Anleggsmidler vurderes til anskaffelseskost, men nedskrives til virkelig verdi når verdifallet forventes ikke å være forbigående. Anleggsmidler med begrenset økonomisk levetid avskrives etter en fornuftig avskrivningsplan. Langsiktig og kortsiktig gjeld balanseføres til nominelt mottatt beløp på etableringstidspunktet. Omløpsmidler vurderes til laveste av anskaffelseskost og virkelig verdi. Varige driftsmidler Varige driftsmidler avskrives over forventet økonomisk levetid. Avskrivningene er som hovedregel fordelt lineært over antatt økonomisk levetid. Fordringer Kundefordringer og andre fordringer oppføres til pålydende etter fradrag for avsetning til forventet tap. Avsetning til tap gjøres på grunnlag av en individuell vurdering av de enkelte fordringene. I tillegg gjøres det for øvrige kundefordringer en uspesifisert avsetning for å dekke antatt tap. Skatt Skattene kostnadsføres når de påløper, dvs. at skattekostnaden er knyttet til det regnskapsmessige resultat før skatter. Skattekostnaden består av betalbar skatt og endring i utsatt skatt. Utsatt skatt i balansen beregnes på grunnlag av midlertidige forskjeller mellom regnskapsmessige og skattemessige verdier. Årsaken til at utsatt skatt/skattefordel oppstår, er ulik periodisering av det regnskapsmessige og det skattemessige resultatet.

Note

Antall aksjer og aksjeeiere

<u>Aksjeklasse</u>	<u>Ant. aksjer</u>	<u>Pålydende</u>	<u>Bokført verdi</u>
Ordinære aksjer	31500.00	50.00	1575000.00

<u>Aksjeeiere - fritekst</u>	<u>Antall</u>	<u>Eierandel</u>	<u>Aksjeklasse</u>
Brit Guri Marcussen Jøtne	23625.00	75.00%	Ordinære aksjer
Andreas Jøtne	3150.00	10.00%	Ordinære aksjer
Kjetil Jøtne	3150.00	10.00%	Ordinære aksjer



Morten Jøtne	1575.00	5.00%	Ordinære aksjer
<u>Sum</u>	<u>Sum antall</u>	<u>Sum eierandel</u>	
	31500.00	100.00%	

Note

Ytelser til ledende personer

Er det gitt ytelser til ledende person: Nei

Ytelser til daglig leder

<u>Ytelser</u>	<u>Lønn</u>	<u>Pensj.forpl.</u>	<u>Andre godtgj.</u>
----------------	-------------	---------------------	----------------------

Note

Antall årsverk i regnskapsåret

Virksomheten har hatt følgende antall årsverk:

0.00

Note

Lån og sikkerhetsstillelse til ledende personer og aksjeeiere

Er det gitt lån eller sikkerhetsstillelse til ledende personer: Nei



Selskapet TOMAR AS

Årsberetning 2020

Virksomhetens art og hvor den drives

Virksomheten forvalter selskapets midler ved utleie av egen fast eiendom, samt kjøp og salg av aksjer , fond og grunnfondsbevis.

Fortsatt drift

Forutsetningen om fortsatt drift er tilstede, og årsregnskapet for 2020 er satt opp under denne forutsetning.

Likestilling i virksomheten

Selskapet har 1/3 andel kvinne i styret.

Arbeidsmiljø

Selskapet har ingen ansatte og har derfor ikke noe arbeidsmiljø.

Der har ikke vært noe sykdom eller ulykker i året som gikk.

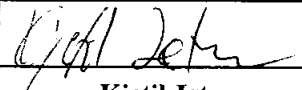
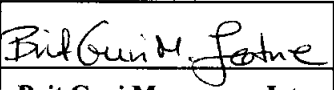

Ytre miljø

Selskapet driver ingen virksomhet som forurensar det ytre miljø.

Styret mener at årsregnskapet gir et rettvise bilde av selskapets eiendeler og gjeld, finansielle stilling og resultat.

Stavanger, 1 mars 2021

I styret for TOMAR AS

		
Kjetil Jøtne Styremedlem	Brit Guri Marcussen Jøtne Daglig leder og styreformann	Morten Jøtne Styremedlem



Årsregnskap 2020 Tomar AS

Organisasjonsnummer: 971 173 661



Resultatregnskap

Driftsinntekter og driftskostnader	Note	2020	2019
Annen driftsinntekt		100 000	100 000
Sum driftsinntekter		100 000	100 000
Annen driftskostnad		46 031	56 622
Sum driftskostnader	2	46 031	56 622
Driftsresultat		53 969	43 378
Finansinntekter og finanskostnader			
Annen renteinntekt		192	407
Annen finansinntekt		111 468	117 723
Verdiøkning markedsbaserte omløpsmidler		108 957	336 328
Verdireduksjon markedsbaserte omløpsmidler		0	0
Annen rentekostnad		2 093	3 993
Resultat av finansposter		218 524	450 465
Ordinært resultat før skattekostnad		272 493	493 843
Skattekostnad på ordinært resultat	4	12 201	6 896
Arsresultat		260 292	486 947
Overføringer			
Avsatt til annen egenkapital		260 292	486 947
Overført fra annen egenkapital		0	0
Sum overføringer		260 292	486 947

Tomar AS



Balanse

Eiendeler	Note	2020	2019
Anleggsmidler			
<i>Varige driftsmidler</i>			
Tomter, bygninger o.a. fast eiendom	5	1 034 828	1 034 828
Sum varige driftsmidler		1 034 828	1 034 828
Sum anleggsmidler		1 034 828	1 034 828
Omløpsmidler			
<i>Investeringer</i>			
Markedsbaserte aksjer	3	2 632 192	2 393 596
Sum investeringer		2 632 192	2 393 596
Bankinnskudd, kontanter o.l			
Bankinnskudd, kontanter o.l		107 433	130 644
Sum bankinnskudd, kontanter o.l		107 433	130 644
Sum omløpsmidler		2 739 625	2 524 240
Sum eiendeler		3 774 453	3 559 068


Tomar AS



Balanse

Egenkapital og gjeld	Note	2020	2019
Egenkapital			
Innskutt egenkapital			
Aksjekapital	6,7	1 575 000	1 575 000
Sum innskutt aksjekapital		1 575 000	1 575 000
Opptjent egenkapital			
Annen egenkapital	7	1 982 922	1 722 630
Sum opptjent egenkapital		1 982 922	1 722 630
Sum egenkapital		3 557 922	3 297 630
Gjeld			
Annen langsiktig gjeld			
Øvrig langsiktig gjeld		204 330	254 542
Sum annen langsiktig gjeld		204 330	254 542
Kortsiktig gjeld			
Betalbar skatt	4	12 201	6 896
Sum kortsiktig gjeld		12 201	6 896
Sum gjeld		216 531	261 438
Sum egenkapital og gjeld		3 774 453	3 559 068

Stavanger, 25.04.2021
Styret i Tomar AS


Brit Guri Marcussen Jøtne
styreleder/daglig leder


Morten Jøtne
styremedlem


Kjetil Jøtne
styremedlem

Tomar AS



Noter til regnskapet 2020

Note 1 Regnskapsprinsipper

Årsregnskapet er satt opp i samsvar med regnskapsloven. Det er utarbeidet etter norske regnskapsstandarder. Unntaksreglene for små foretak er brukt for alle poster der det foreligger slik valgadgang.

Driftsinntekter og kostnader

Inntektsføring skjer etter opptjeningsprinsippet og kostnader medtas etter sammenstillingsprinsippet, dvs. at kostnader medtas i samme periode som tilhørende inntekter inntektsføres.

Leieinntekter inntektsføres det året de opptjenes.

Hovedregel for vurdering og klassifisering av eiendeler og gjeld

Eiendeler bestemt til varig eie eller bruk er klassifisert som anleggsmidler. Andre eiendeler er klassifisert som omløpsmidler. Fordringer som skal tilbakebetales innen ett år, er uansett klassifisert som omløpsmidler. Ved klassifisering av kortsiktig og langsiktig gjeld er analoge kriterier lagt til grunn.

Anleggsmidler vurderes til anskaffelseskost, men nedskrives til virkelig verdi når verdifallet forventes ikke å være forbigående. Anleggsmidler med begrenset økonomisk levetid avskrives etter en fornuftig avskrivningsplan. Langsiktig og kortsiktig gjeld balanseføres til nominelt mottatt beløp på etableringstidspunktet. Omløpsmidler vurderes til laveste av anskaffelseskost og virkelig verdi.

Varige driftsmidler

Varige driftsmidler avskrives over forventet økonomisk levetid. Avskrivningene er som hovedregel fordelt lineært over antatt økonomisk levetid.

Fordringer

Kundefordringer og andre fordringer oppføres til pålydende etter fradrag for avsetning til forventet tap. Avsetning til tap gjøres på grunnlag av en individuell vurdering av de enkelte fordringene. I tillegg gjøres det for øvrige kundefordringer en uspesifisert avsetning for å dekke antatt tap.

Skatt

Skattene kostnadsføres når de påløper, dvs. at skattekostnaden er knyttet til det regnskapsmessige resultat før skatter. Skattekostnaden består av betalbar skatt og endring i utsatt skatt. Utsatt skatt i balansen beregnes på grunnlag av midlertidige forskjeller mellom regnskapsmessige og skattemessige verdier. Årsaken til at utsatt skatt/skattefordel oppstår, er ulik periodisering av det regnskapsmessige og det skattemessige resultatet.

Tomar AS



Noter til regnskapet 2020

Note 2 Lønnskostnader, antall ansatte, godtgjørelser, lån til ansatte m.m.

Selskapet har ingen ansatte og ingen lønnskostnader

Obligatorisk tjenestepensjon

Selskapet er ikke pliktig å ha tjenestepensjonsordning etter lov om obligatorisk tjenestepensjon

Note 3 Markedsbaserte finansielle omløpsmidler

Posten består av aksjer og grunnfondsobligasjoner. Verdien er regnskapsført til markedsverdi

Note 4 Skatt

Årets skattekostnad	2020	2019
<i>Resultetført skatt på ordinært resultat:</i>		
Betalbar skatt	12 201	6 896
Endring i utsatt skattefordel	0	0
Skattekostnad ordinært resultat	12 201	6 896
<i>Skattepliktig inntekt:</i>		
Ordinært resultat før skatt	272 493	493 843
Permanente forskjeller	-217 032	-450 520
Endring i midlertidige forskjeller	-	-11 976
Skattepliktig inntekt	55 461	31 347
<i>Betalbar skatt i balansen:</i>		
Betalbar skatt på årets resultat	12 201	6 896
Sum betalbar skatt i balansen	12 201	6 896

Skatteeffekten av midlertidige forskjeller og underskudd til fremføring som har gitt opphav til utsatt skatt og utsatt skattefordel, spesifisert på typer midlertidige forskjeller:

	2020	2019	Endring
Akkumulert fremførbart underskudd	0	-	-
Inngår ikke i beregning av utsatt skatt	0	-	-
Grunnlag for beregning av utsatt skatt	0	0	0

Utsatt skatt (22%)

I henhold til God regnskapsskikk for små foretak balanseføres ikke utsatt skattefordel

Tomar AS



Noter til regnskapet 2020

Note 5 Tomter, bygninger og annen fast eiendom

Selskapet er eier av en leilighet i Oslo

Note 6 Aksjonærer

Aksjekapitalen i Tomar AS per 31.12. består av:

	Antall	Pålydende	Bokført
Orinære aksjer	31 500	50,00	1 575 000
Sum	31 500		1 575 000

Eierstruktur

De største eierende i % per 31.12. var:

	Ordinære	Eierandel	Stemmeandel
Brit Guri Marcussen Jøtne	23 625	75 %	75 %
Andreas Jøtne	3 150	10 %	10 %
Kjetil Jøtne	3 150	10 %	10 %
Morten Jøtne	1 575	5 %	5 %
Totalt antall aksjer	31 500	100 %	100 %

Aksjer og opsjoner eiet av medlemmer av styret og daglig leder:

	Verv	Ordinære
Brit Guri Marcussen Jøtne	Styreleder/daglig leder	23 625
Kjetil Jøtne	Styremedlem	3 150
Morten Jøtne	Styremedlem	1 575

Note 7 Egenkapital

	Aksjekapital	Overkursfond	Annen EK	Sum
Egenkapital 01.01.	1 575 000	0	1 722 630	3 297 630
+/- Andre endringer				0
+/- Åretsresultat			260 292	260 292
- Avsatt utbytte				0
Egenkapital 31.12.	1 575 000	0	1 982 922	3 557 922

Tomar AS