



ÅRSREGNSKAPET FOR REGNSKAPSÅRET 2020 - GENERELL INFORMASJON

Enheten

Organisasjonsnummer: 824 368 082
Organisasjonsform: Aksjeselskap
Foretaksnavn: VANG ENERGIVERK AS
Forretningsadresse: Tyinvegen 4861
2975 VANG I VALDRES

Regnskapsår

Årsregnskapets periode: 11.12.2019 - 31.12.2020

Konsern

Morselskap i konsern: Nei

Regnskapsregler

Regler for små foretak benyttet: Ja
Benyttet ved utarbeidelsen av årsregnskapet til selskapet: Regnskapslovens alminnelige regler

Årsregnskapet fastsatt av kompetent organ

Bekreftet av representant for selskapet: Jon Teodor Lyster
Dato for fastsettelse av årsregnskapet: 20.04.2021

Grunnlag for avgivelse

År 2020: Årsregnskapet er elektronisk innlevert
År 2019: Tall er hentet fra elektronisk innlevert årsregnskap fra 2020

Det er ikke krav til at årsregnskapet m.v. som sendes til Regnskapsregisteret er undertegnet. Kontrollen på at dette er utført ligger hos revisor/enhetens øverste organ. Sikkerheten ivaretas ved at innsender har rolle/rettighet for innsending av årsregnskapet via Altinn, og ved at det bekreftes at årsregnskapet er fastsatt av kompetent organ.

Brønnøysundregistrene, 15.06.2022



Resultatregnskap

Beløp i: NOK	Note	2020	2019
RESULTATREKNESKAP			
Inntekter			
Overføringsinntekter	14	20 024 946	
Mer/Mindreinntekt	5,14	371 161	
Kraftsalg i nettet	3,13	232 538	
Anna driftsinntekt		4 635 453	
Sum inntekter		25 264 098	
Kostnader			
Nettap		371 843	
Andel reguleringsanlegg		124 498	
Regionalnettkostnad		3 221 721	
Materiell for videresalg		1 377 494	
Kjøp kraft i nettet		127 558	
Personalkostnad	2	11 082 679	
Aktiverte personalkostnad	2	-2 657 787	
Avskrivning på varige driftsmiddel og immaterielle egedelar	3	2 130 327	
Nedskrivning av varige driftsmiddel og immaterielle egedelar	3	39 361	
Annan driftskostnad		9 098 293	
Tap på fordringer	4	10 438	
Sum kostnader		24 926 425	
Driftsresultat		337 673	
Finansinntekter og finanskostnader			
Anna renteinntekt	8,10	104 765	
Sum finansinntekter		104 765	
Annan rentekostnad	8,9,10	587 356	
Sum finanskostnader		587 356	
Netto finans		-482 591	
Ordinært resultat før skattekostnad		-144 918	0
Skattekostnad	11	-21 949	
Ordinært resultat etter skattekostnad		-122 969	0



Resultatregnskap

Beløp i: NOK	Note	2020	2019
Årsresultat		-122 969	0
Overføringer og disponeringar			
Overføring til/frå annan eigenkapital	12	-122 969	
Sum overføringer og disponeringar		-122 969	



Balanse

Beløp i: NOK	Note	2020	2019
BALANSE - EIGEDELAR			
Anleggsmiddel			
Immaterielle egedelar			
Utsett skattefordel	11	1 255 078	
Sum immaterielle egedelar		1 255 078	
Varige driftsmiddel			
Tomter, bygningar og annan fast eigedom	3	57 278 517	
Driftslausøyre, inventar, verktøy, kontormaskinar og liknande	3	2 146 056	
Sum varige driftsmiddel		59 424 573	
Finansielle anleggsmiddel			
Investeringar i aksjar og partar		911 442	
Sum finansielle anleggsmiddel		911 442	
Sum anleggsmiddel		61 591 093	0
Omløpsmiddel			
Varer			
Varer		1 958 556	
Sum varer		1 958 556	
Krav			
Kundekrav	4	7 134 635	
Konsernkrav	10,16	4 485 087	
Sum krav		11 619 722	
Bankinnskot, kontantar og liknande			
Bankinnskot, kontantar og liknande	6	11 837 667	30 000
Sum bankinnskot, kontantar og liknande		11 837 667	30 000
Sum omløpsmiddel		25 415 945	30 000
SUM EIGEDELAR		87 007 038	30 000



Balanse

Beløp i: NOK	Note	2020	2019
BALANSE - EIGENKAPITAL OG GJELD			
Eigenkapital			
Innskoten eigenkapital			
Selskapskapital	12	7 031 700	30 000
Annan innskoten eigenkapital			-5 570
Sum innskoten eigenkapital		7 031 700	24 430
Opptent eigenkapital			
Annan eigenkapital	12	47 960 216	
Sum opptent eigenkapital		47 960 216	
Sum eigenkapital		54 991 916	24 430
Gjeld			
Langsiktig gjeld			
Anna langsiktig gjeld			
Ansvarleg lånekapital	8,9,16	14 000 000	
Sum anna langsiktig gjeld		14 000 000	
Sum langsiktig gjeld		14 000 000	0
Kortsiktig gjeld			
Leverandørgjeld		3 009 871	
Skuldige offentlege avgifter		2 788 707	
Kortsiktig konserngjeld	8,10,1 6	7 868 941	
Akkumulert merinntekt	5,14	968 104	
Annen kortsiktig gjeld		3 379 499	
Sum kortsiktig gjeld		18 015 122	
Sum gjeld		32 015 122	0
SUM EIGENKAPITAL OG GJELD		87 007 038	24 430



Brønnøysundregistrene

ÅRSREGNSKAP FOR REGNSKAPSÅRET 2020 - GENERELL INFORMASJON

Journalnummer: 2021 322159

Enheten

Organisasjonsnummer: 824 368 082
Organisasjonsform: Aksjeselskap
Foretaksnavn: VANG ENERGIVERK AS
Forretningsadresse: Tyinvegen 4861
2975 VANG I VALDRES

Regnskapsår

Årsregnskapets periode: 11.12.2019 - 31.12.2020

Konsern

Morselskap i konsern: Nei

Regnskapsregler

Regler for små foretak benyttet: Ja
Benyttet ved utarbeidelsen av
årsregnskapet til selskapet: Regnskapslovens alminnelige regler

Årsregnskapet fastsatt av kompetent organ

Bekreftet av representant for selskapet: Jon Teodor Lyster
Dato for fastsettelse av årsregnskapet: 20.04.2021

Grunnlag for avgivelse

År 2020: Årsregnskap er elektronisk innlevert.
År 2019: Tall er hentet fra elektronisk innlevert årsregnskap fra 2020.

Det er ikke krav til at årsregnskapet m.v. som sendes til Regnskapsregisteret er undertegnet. Kontrollen på at dette er utført ligger hos revisor/enhetens øverste organ. Sikkerheten ivaretas ved at innsender har rolle/rettighet for innsending av årsregnskapet via Altinn, og ved at det bekreftes at årsregnskapet er fastsatt av kompetent organ.

Brønnøysundregistrene, 15.06.2021



Organisasjonsnr: 824 368 082
VANG ENERGIVERK AS

RESULTATREGNSKAP

Beløp i: NOK	Note	2020	2019
RESULTATREKNESKAP			
Inntekter			
Overføringsinntekter	14	20 024 946	
Mer/Mindreinntekt	5,14	371 161	
Kraftsalg i nettet	3,13	232 538	
Anna driftsinntekt		4 635 453	
Sum inntekter		25 264 098	
Kostnader			
Nettap		371 843	
Andel reguleringsanlegg		124 498	
Regionalnettkostnad		3 221 721	
Materiell for videresalg		1 377 494	
Kjøp kraft i nettet		127 558	
Personalkostnad	2	11 082 679	
Aktiverte personalkostnad	2	-2 657 787	
Avskrivning på varige driftsmiddel og immaterielle egedelar	3	2 130 327	
Nedskrivning av varige driftsmiddel og immaterielle egedelar	3	39 361	
Annan driftskostnad		9 098 293	
Tap på fordringer	4	10 438	
Sum kostnader		24 926 425	
Driftsresultat		337 673	
Finansinntekter og finanskostnader			
Anna renteinntekt	8,10	104 765	
Sum finansinntekter		104 765	
Annan rentekostnad	8,9,10	587 356	
Sum finanskostnader		587 356	
Netto finans		-482 591	
Ordinært resultat før skattekostnad			
Skattekostnad	11	-144 918	0
Ordinært resultat etter skattekostnad		-122 969	0
Årsresultat		-122 969	0
Overføringer og disponeringar			
Overføring til/frå annan egenkapital	12	-122 969	



Sum overføringer og
disponeringar

-122 969



Organisasjonsnr: 824 368 082
VANG ENERGIVERK AS

BALANSE

Beløp i: NOK	Note	2020	2019
BALANSE - EIGEDELAR			
Anleggsmiddel			
Immaterielle egedelar			
Utsett skattefordel	11	1 255 078	
Sum immaterielle egedelar		1 255 078	
Varige driftsmiddel			
Tomter, bygningar og annan fast egedom	3	57 278 517	
Driftslausøyre, inventar, verktøy, kontormaskinar og liknande	3	2 146 056	
Sum varige driftsmiddel		59 424 573	
Finansielle anleggsmiddel			
Investeringar i aksjar og partar		911 442	
Sum finansielle anleggsmiddel		911 442	
Sum anleggsmiddel		61 591 093	0
Omløpsmiddel			
Varer			
Varer		1 958 556	
Sum varer		1 958 556	
Krav			
Kundekrav	4	7 134 635	
Konsernkrav	10,16	4 485 087	
Sum krav		11 619 722	
Bankinnskot, kontantar og liknande			
Bankinnskot, kontantar og liknande	6	11 837 667	30 000
Sum bankinnskot, kontantar og liknande		11 837 667	30 000
Sum omløpsmiddel		25 415 945	30 000
SUM EIGEDELAR		87 007 038	30 000

BALANSE - EIGENKAPITAL OG GJELD

Eigenkapital
Innskoten eigenkapital



Selskapskapital	12	7 031 700	30 000
Annan innskoten egenkapital			-5 570
Sum innskoten egenkapital		7 031 700	24 430
Opptent egenkapital			
Annan egenkapital	12	47 960 216	
Sum opptent egenkapital		47 960 216	
Sum egenkapital		54 991 916	24 430
Gjeld			
Langsiktig gjeld			
Anna langsiktig gjeld			
Ansvarleg lånekapital	8,9,16	14 000 000	
Sum anna langsiktig gjeld		14 000 000	
Sum langsiktig gjeld		14 000 000	0
Kortsiktig gjeld			
Leverandørgjeld		3 009 871	
Skuldige offentlege avgifter		2 788 707	
Kortsiktig konserngjeld	8,10,16	7 868 941	
Akkumulert merinntekt	5,14	968 104	
Annen kortsiktig gjeld		3 379 499	
Sum kortsiktig gjeld		18 015 122	
Sum gjeld		32 015 122	0
SUM EIGENKAPITAL OG GJELD		87 007 038	24 430



Organisasjonsnr: 824 368 082
VANG ENERGIVERK AS

NOTEOPPLYSNINGER - SELSKAP - alle poster oppgitt i hele tall

Note
1

Rekneskapsprinsipp
Årsregnskapet er satt opp etter regnskapsloven. Regnskapsreglene for små foretak er fulgt.

Note
10

Tal på aksjar og aksjeeigarar

<u>Aksjeklasse</u>	<u>Ant. aksjar</u>	<u>Pålydande</u>	<u>Bokført verdi</u>
Ordinære aksjer	23439.00	300.00	7031700.00
<u>Aksjeeigare - fritekst</u>	<u>Antall</u>	<u>Eigarpart</u>	<u>Aksjeklasse</u>
Elvang Holding AS	23439.00	100.00%	Ordinære aksjer
<u>Sum</u>	<u>Sum antall</u>	<u>Sum eigarpart</u>	
	23439.00	100.00%	

Note
2

Lønn og ytingar

<u>Lønn</u>	<u>Årets</u>	<u>Fjorårets</u>
	9352200.00	
<u>Arbeidsqivaravgift</u>	<u>Årets</u>	<u>Fjorårets</u>
	611679.00	
<u>Pensjonskostnader</u>	<u>Årets</u>	<u>Fjorårets</u>
	1155516.00	
<u>Andre ytingar</u>	<u>Årets</u>	<u>Fjorårets</u>
	-36736.00	
<u>Sum lønnskostnader</u>	<u>Årets</u>	<u>Fjorårets</u>
	11082659.00	

Note
2

Ytingar til leiande personer

Ytingar til dagleg leiar



<u>Ytingar</u>	<u>Lønn</u>	<u>Pensj.plikt</u>	<u>Andre godtgj.</u>
	1076476.00		

Note
2

Ytingar til andre leiande personer

<u>Leiande person</u>	<u>Lønn</u>	<u>Pensj.plikt</u>	<u>Andre godtgj.</u>
Styremedlemmer	62491.00		

<u>Ytingar andre leiande pers.</u>	<u>Lønn</u>	<u>Pensj.forpl.</u>	<u>Andre godtgj.</u>
	62491.00		

Note
2

Ytingar til revisjon

<u>Revisjon</u>	<u>Årets</u>	<u>Fjorårets</u>
	171825.00	

<u>Andre tenester</u>	<u>Årets</u>	<u>Fjorårets</u>
	150100.00	

<u>Sum godtgjersle til revisor</u>	<u>Årets</u>	<u>Fjorårets</u>
	321925.00	

Note
2

Antall årsverk i regnskapsåret

Verksemda har hatt følgjende tal på årsverk:
14.00

Note
2

Obligatorisk tenestepensjon

Er verksemda pliktig til å ha tenestepensjonsordning etter lov: Ja

Oppfyller pensjonsordninga krava etter lov: Ja

Note

Lån og sikkerheitsstilling til leiande personar

Er det gitt lån eller sikkerheitsstilling til leiande personar: Nei

Note
10



Konsern, tilknytt selskap og dotterselskap

Tilknytt selskap/dotterselskap

Konsernregnskapen er med i konsolideringa til morselskap: Ja

<u>Namn</u>	<u>Forretningskontor</u>
Elvang Holding AS	Vang i Valdres

Dotterselskap er ikkje tatt med i konsolideringa: Ja

Grunn til at dotterselskap ikkje er tatt med i konsolideringa
Regler for små foretak.

Note
11

Skattekostnad

Resultatført skatt på ordinært resultat

<u>Betalbar skatt</u>	<u>Årets</u>	<u>Fjorårets</u>
	0.00	

<u>Endringer i utsett skattefordel</u>	<u>Årets</u>	<u>Fjorårets</u>
	21949.00	

Skattepliktig inntekt

<u>Ordinært resultat før skatt</u>	<u>Årets</u>	<u>Fjorårets</u>
	-144917.00	

<u>Permanente forskjellar</u>	<u>Årets</u>	<u>Fjorårets</u>
	51756.00	

<u>Endring i mellombelse forskjellar</u>	<u>Årets</u>	<u>Fjorårets</u>
	-1931035.00	

<u>Mottekne/avgjevne konsernbidrag</u>	<u>Årets</u>	<u>Fjorårets</u>
	1840197.00	

Betalbar skatt i balansen

Note
11

Mellombelse forskjellar - utsett skatt/skattefordel

Utsatt skatt/utsatt skattefordel i balansen avsettes på grunnlag av forskjellar mellom regnskapsmessige og skattemessige verdier i henhold til norsk regnskapsstandard for skatt. Midlertidige skatteøkende og skattereduserende forskjellar som kan utlignes er nettoført.

<u>Anleggsmiddel</u>	<u>Startdato</u>	<u>Sluttdato</u>	<u>Endring</u>
	-5877817.00	-4248116.00	

<u>Omløpsmiddel</u>	<u>Startdato</u>	<u>Sluttdato</u>	<u>Endring</u>
---------------------	------------------	------------------	----------------



-1573628.00 -1272783.00

<u>Skattemessig fremf.undersk.</u>	<u>Startdato</u>	<u>Sluttdato</u>	<u>Endring</u>
			-183999.00
<u>Andre forskjellar</u>	<u>Startdato</u>	<u>Sluttdato</u>	<u>Endring</u>
	0.00		
<u>Utsett skattefordel 31.12.</u>	<u>Startdato</u>	<u>Sluttdato</u>	<u>Endring</u>
	1099636.00	1255078.00	

Utsatt skattefordel balanseføres ikke, dette i henhold til god regnskapsskikk for små foretak.

Note
6

Bankinnskot

<u>Bundne skattetrekksmidler</u>	<u>Beløp</u>
	714232.00

Note
3

Varige driftsmiddel/anleggsmiddel

Driftslausøyre, inventar o.l. er forkortet til: "Drift/inv"

Maskiner og anlegg er forkortet til: "Mask/anl"

Tomter, bygninger og anna fast eiendom er forkortet til: "T/B/AFE"

<u>Anskaff. kost 01.01.</u>	<u>Drift/inv</u>	<u>Mask/anl</u>	<u>T/B/AFE</u>	<u>Sum</u>
	11831516.0	5949633.00	91231617.0	
	0		0	
<u>Tilgang i året</u>	<u>Drift/inv</u>	<u>Mask/anl</u>	<u>T/B/AFE</u>	<u>Sum</u>
	68900.00	731979.00	4645556.00	
<u>Avgang i året</u>	<u>Drift/inv</u>	<u>Mask/anl</u>	<u>T/B/AFE</u>	<u>Sum</u>
			601201.00	
<u>Akk.av-/nedskr.01.01.</u>	<u>Drift/inv</u>	<u>Mask/anl</u>	<u>T/B/AFE</u>	<u>Sum</u>
	6588509.00	4523132.00	51104877.0	
			0	
<u>Akk.av-/nedskr.31.12.</u>	<u>Drift/inv</u>	<u>Mask/anl</u>	<u>T/B/AFE</u>	<u>Sum</u>
	7107528.00	4799122.00	51879625.0	
			0	
<u>Akk.rev.nedskr.31.12.</u>	<u>Drift/inv</u>	<u>Mask/anl</u>	<u>T/B/AFE</u>	<u>Sum</u>
			561840.00	
<u>Årets av-/nedskriv.</u>	<u>Drift/inv</u>	<u>Mask/anl</u>	<u>T/B/AFE</u>	<u>Sum</u>
	518749.00	275990.00	1336588.00	
<u>Økonomisk levetid</u>	<u>Drift/inv</u>	<u>Mask/anl</u>	<u>T/B/AFE</u>	



5-15 5-8 25-50

<u>Avskrivingsplan</u>	<u>Drift/inv</u>	<u>Mask/anl</u>	<u>T/B/AFE</u>
	Lineær	Lineær	Lineær

Note

12

Eigenkapital

Aksjekapital er forkortet til: "Aksjekap"

Anna innskoten eigenkapital er forkortet til: "A.innsk.EK"

<u>Eigenkap. 31.12. førre år</u>	<u>Aksjekap</u>	<u>Overkurs</u>	<u>A.innsk.EK</u>
	30000.00		-5570.00
<u>Ekstraord.utb. rekn.i år</u>	<u>Aksjekap</u>	<u>Overkurs</u>	<u>A.innsk.EK</u>
			-4530000.00
<u>Kontant-/tingsinnkot</u>	<u>Aksjekap</u>	<u>Overkurs</u>	<u>A.innsk.EK</u>
	18000000.00		68831467.00
<u>Neds.opptj.EK/Udekt tap</u>	<u>Aksjekap</u>	<u>Overkurs</u>	<u>A.innsk.EK</u>
	-10998300.00		-17320553.00

Eigenkapital

Opptent eigenkapitaler forkortet til: "Opptj.EK"

<u>Prinsippendr./korreksjonar</u>	<u>Opptj.EK</u>	<u>Udekt tap</u>	<u>Sum</u>
	-327513.00		
<u>Årsresultat</u>	<u>Opptj.EK</u>	<u>Udekt tap</u>	<u>Sum</u>
	-122968.00		
<u>Mottekne konsernbidrag</u>	<u>Opptj.EK</u>	<u>Udekt tap</u>	<u>Sum</u>
	1435354.00		



Building a better
working world

Statsautoriserte revisorer
Ernst & Young AS

Storgt. 132, NO-2615 Lillehammer

Foretaksregisteret: NO 976 389 387 MVA
Tlf: +47 24 00 24 00

www.ey.no
Medlemmer av Den norske revisorforening

UAVHENGIG REVISORS BERETNING

Til generalforsamlingen i Vang Energiverk AS

Uttalelse om revisjonen av årsregnskapet

Konklusjon

Vi har revidert årsregnskapet for Vang Energiverk AS som består av balanse per 31. desember 2020, resultatregnskap for regnskapsåret avsluttet per denne datoen, og en beskrivelse av vesentlige anvendte regnskapsprinsipper og andre noteopplysninger.

Etter vår mening er årsregnskapet avgitt i samsvar med lov og forskrifter og gir et rettviseende bilde av selskapets finansielle stilling per 31. desember 2020, og av dets resultater for regnskapsåret avsluttet per denne datoen i samsvar med regnskapslovens regler og god regnskapsskikk i Norge.

Grunnlag for konklusjonen

Vi har gjennomført revisjonen i samsvar med lov, forskrift og god revisjonsskikk i Norge, herunder de internasjonale revisjonsstandardene (ISA-ene). Våre oppgaver og plikter i henhold til disse standardene er beskrevet i avsnittet *Revisors oppgaver og plikter ved revisjonen av årsregnskapet*. Vi er uavhengige av selskapet i samsvar med de relevante etiske kravene i Norge knyttet til revisjon slik det kreves i lov og forskrift. Vi har også overholdt våre øvrige etiske forpliktelser i samsvar med disse kravene. Etter vår oppfatning er innhentet revisjonsbevis tilstrekkelig og hensiktsmessig som grunnlag for vår konklusjon.

Øvrig informasjon

Øvrig informasjon omfatter informasjon i selskapets årsrapport bortsett fra årsregnskapet og den tilhørende revisjonsberetningen. Styret og daglig leder (ledelsen) er ansvarlig for den øvrige informasjonen. Vår uttalelse om revisjonen av årsregnskapet dekker ikke den øvrige informasjonen, og vi attesterer ikke den øvrige informasjonen.

I forbindelse med revisjonen av årsregnskapet er det vår oppgave å lese den øvrige informasjonen med det formål å vurdere hvorvidt det foreligger vesentlig inkonsistens mellom den øvrige informasjonen og årsregnskapet eller kunnskap vi har opparbeidet oss under revisjonen, eller hvorvidt den tilsynelatende inneholder vesentlig feilinformasjon. Dersom vi konkluderer med at den øvrige informasjonen inneholder vesentlig feilinformasjon, er vi pålagt å rapportere det. Vi har ingenting å rapportere i så henseende.

Ledelsens ansvar for årsregnskapet

Ledelsen er ansvarlig for å utarbeide årsregnskapet i samsvar med lov og forskrifter, herunder for at det gir et rettviseende bilde i samsvar med regnskapslovens regler og god regnskapsskikk i Norge. Ledelsen er også ansvarlig for slik intern kontroll som den finner nødvendig for å kunne utarbeide et årsregnskap som ikke inneholder vesentlig feilinformasjon, verken som følge av misligheter eller feil.

Ved utarbeidelsen av årsregnskapet må ledelsen ta standpunkt til selskapets evne til fortsatt drift og opplyse om forhold av betydning for fortsatt drift. Forutsetningen om fortsatt drift skal legges til grunn for årsregnskapet med mindre ledelsen enten har til hensikt å avvike selskapet eller legge ned virksomheten, eller ikke har noe annet realistisk alternativ.

Revisors oppgaver og plikter ved revisjonen av årsregnskapet

Vårt mål er å oppnå betryggende sikkerhet for at årsregnskapet som helhet ikke inneholder vesentlig feilinformasjon, verken som følge av misligheter eller feil, og å avgi en revisjonsberetning som inneholder vår konklusjon. Betryggende sikkerhet er en høy grad av sikkerhet, men ingen garanti for at en revisjon utført i samsvar med lov, forskrift og god revisjonsskikk i Norge, herunder ISA-ene, alltid vil avdekke vesentlig feilinformasjon. Feilinformasjon kan skyldes misligheter eller feil og er å anse som vesentlig dersom den enkeltvis eller samlet med rimelighet kan forventes å påvirke de økonomiske beslutningene som brukerne foretar på grunnlag av årsregnskapet.



Building a better
working world

Som del av en revisjon i samsvar med lov, forskrift og god revisjonsskikk i Norge, herunder ISA-ene, utøver vi profesjonelt skjønn og utviser profesjonell skepsis gjennom hele revisjonen. I tillegg

- ▶ identifiserer og anslår vi risikoen for vesentlig feilinformasjon i årsregnskapet, enten det skyldes misligheter eller feil. Vi utformer og gjennomfører revisjonshandlinger for å håndtere slike risikoer, og innhenter revisjonsbevis som er tilstrekkelig og hensiktsmessig som grunnlag for vår konklusjon. Risikoen for at vesentlig feilinformasjon som følge av misligheter ikke blir avdekket, er høyere enn for feilinformasjon som skyldes feil, siden misligheter kan innebære samarbeid, forfalskning, bevisste utelatelser, uriktige fremstillinger eller overstyring av intern kontroll;
- ▶ opparbeider vi oss en forståelse av den interne kontrollen som er relevant for revisjonen, for å utforme revisjonshandlinger som er hensiktsmessige etter omstendighetene, men ikke for å gi uttrykk for en mening om effektiviteten av selskapets interne kontroll;
- ▶ vurderer vi om de anvendte regnskapsprinsippene er hensiktsmessige og om regnskapsestimaterne og tilhørende noteopplysninger utarbeidet av ledelsen er rimelige;
- ▶ konkluderer vi på om ledelsens bruk av fortsatt drift-forutsetningen er hensiktsmessig, og, basert på innhentede revisjonsbevis, hvorvidt det foreligger vesentlig usikkerhet knyttet til hendelser eller forhold som kan skape betydelig tvil om selskapets evne til fortsatt drift. Dersom vi konkluderer med at det foreligger vesentlig usikkerhet, kreves det at vi i revisjonsberetningen henleder oppmerksomheten på tilleggsopplysningene i årsregnskapet. Hvis slike tilleggsopplysninger ikke er tilstrekkelige, må vi modifisere vår konklusjon. Våre konklusjoner er basert på revisjonsbevis innhentet frem til datoen for revisjonsberetningen. Etterfølgende hendelser eller forhold kan imidlertid medføre at selskapets evne til fortsatt drift ikke lenger er til stede;
- ▶ vurderer vi den samlede presentasjonen, strukturen og innholdet i årsregnskapet, inkludert tilleggsopplysningene, og hvorvidt årsregnskapet gir uttrykk for de underliggende transaksjonene og hendelsene på en måte som gir et rettviseende bilde.

Vi kommuniserer med styret blant annet om det planlagte omfanget av revisjonen, tidspunktet for vårt revisjonsarbeid og eventuelle vesentlige funn i vår revisjon, herunder vesentlige svakheter i den interne kontrollen som vi avdekker gjennom vårt arbeid.

Uttalelse om øvrige lovmessige krav

Konklusjon om registrering og dokumentasjon

Basert på vår revisjon av årsregnskapet som beskrevet ovenfor, og kontrollhandlinger vi har funnet nødvendige i henhold til internasjonal standard for attestasjonsoppdrag (ISAE) 3000 «Attestasjonsoppdrag som ikke er revisjon eller forenklet revisorkontroll av historisk finansiell informasjon», mener vi at ledelsen har oppfylt sin plikt til å sørge for ordentlig og oversiktlig registrering og dokumentasjon av selskapets regnskapsopplysninger i samsvar med lov og god bokføringskikk i Norge.

Lillehammer, 20. april 2021
ERNST & YOUNG AS

Revisjonsberetningen er signert elektronisk

Rune J. Baukhol
statsautorisert revisor

Uavhengig revisors beretning - Vang Energiverk AS

A member firm of Ernst & Young Global Limited

Penneo Dokumentnrøkket: 02NS4-HUFEB-S4T7N-ZE00E-Z420B-MXEDD



PENNEO

Signaturene i dette dokumentet er juridisk bindende. Dokument signert med "Penneo"™ - sikker digital signatur.
De signerende parter sin identitet er registrert, og er listet nedenfor.

"Med min signatur bekrefter jeg alle datoer og innholdet i dette dokument."

Rune Johannes Baukhol

Oppdragsansvarlig partner

På vegne av: EY

Serienummer: 9578-5999-4-1261839

IP: 77.106.xxx.xxx

2021-04-20 18:14:14Z



Penneo Dokumentnøkkel: O2NS4-HUFEB-S4T7N-ZE00E-Z420B-MXEDD

Dokumentet er signert digitalt, med **Penneo.com**. Alle digitale signatur-data i dokumentet er sikret og validert av den datamaskin-utregnede hash-verdien av det opprinnelige dokument. Dokumentet er låst og tids-stemplet med et sertifikat fra en betrodd tredjepart. All kryptografisk bevis er integrert i denne PDF, for fremtidig validering (hvis nødvendig).

Hvordan bekrefter at dette dokumentet er originalen?

Dokumentet er beskyttet av ett Adobe CDS sertifikat. Når du åpner dokumentet i

Adobe Reader, skal du kunne se at dokumentet er sertifisert av **Penneo e-signature service <penneo@penneo.com>**. Dette garanterer at innholdet i dokumentet ikke har blitt endret.

Det er lett å kontrollere de kryptografiske beviser som er lokalisert inne i dokumentet, med Penneo validator - <https://penneo.com/validate>



Årsmelding og rekneskap for

Vang Energiverk AS

For året 2020

Vang Energiverk AS

20. april 2021





- Det vart utført 143 tilsyn i 2020. Dette er noko mindre enn normalt då det vart omprioritert mykje ressursar frå normalt tilsyn til kontrollar og oppfølging av installasjonar i tunellen i Øye.

Forbruk i nettet

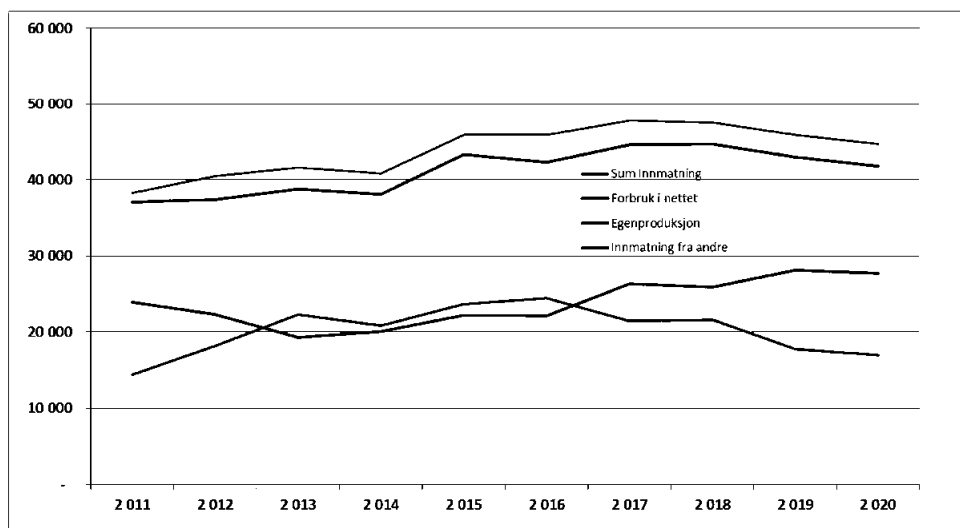
Forbruket gjekk litt ned frå 42,946 GWh i 2019 til 41,791 GWh i 2020. Dette er litt lågare enn snittet siste 5 år og påverka av høge temperaturar både vinter og haust. Forbruksendring grunna Coronaepidemien er vanskeleg å fastsette da det var mindre aktivitet generelt, men meir bruk av heimkontor på hyttene. Det var ikkje tunellboring i 2019 eller 2020. Nettapet er berekna til 6,44 % med tilsvarande var 6,42 % i 2019. Gjennomsnittleg nettap i 2011-2020 er 6,34 % . Det kom 25 nye anlegg i 2020.

Kraftbalanse Vang 2020

År 2020		År 2020	
Vang Energiverk - Nett innmating:	MWh:	Vang Energiverk - Nett salg:	MWh:
Fysisk kraftflyt i eget nett		Fysisk kraftflyt i eget nett	
Produksjon egne anlegg: Eidsfoss:	16 997	Forbruk Elwin	41 791
Netto uttak fra OE:	25 958		
Lærdal E-verk:	-	Sum målt levering alle sluttbrukere eget nett:	41 791
Årdal:	1 343	Tap i eget nett av innmating:	2 897
Syndin og Høgsten:	369	Tapsprosent	6,48
Boaånilinja	20	Sum levering egne nett kunder + tap:	44 688
Sum innmating i Nett:	44 688		
Kalvedalen Generator	34		
Ylja Generator	42		
Lever i VEAS sitt nett	1 355		
Nettap VEAS sitt nett	86		
Drift magnetisering Eidsfoss	-40		
Sum Lever i andres nett	1 478	Sum Lever i andres nett	1 478
Sum Alm forsyning Vang Kommune	46 165	Grunnlag konsesjonskraft 2020	46 165

Utvikling forbruk og produksjon 2011 til 2020

År	2 011	2 012	2 013	2 014	2 015	2 016	2 017	2 018	2 019	2 020
Sum Innmating	38 271	40 505	41 581	40 854	45 869	45 919	47 825	47 548	45 891	44 667
Forbruk i nettet	37 058	37 420	38 792	38 120	43 311	42 257	44 578	44 681	42 946	41 791
Egenproduksjon	14 369	18 220	22 282	20 797	23 656	24 418	21 454	21 631	17 793	16 997
Innmating fra andre	23 902	22 285	19 299	20 057	22 213	22 101	26 371	25 917	28 098	27 670



□ Aktiviteten i distribusjonsnettet for 2020

Innleggstype	Innleggsdel	Meter 2019	Endring	
			Meter 2020	Meter 2020
Høgspenningsnett	Line	108 000	2 000	110 000
Høgspenningsnett	Jordkabel	77 000	5 000	82 000
Høgspenningsnett	Sjøkabel	3 912	0	3 912
Lågspenningsnett	Line	94 000	-3 000	91 000
Lågspenningsnett	Jordkabel	176 000	13 000	189 000
Nettstasjonar	1000/400/230	227	3	230

Aktiviteten i nettet har i 2020 vore prega av mykje reinvestering og utbygging av straum til Ala kraftverk, Syndin og forberedelser til tunnel i Kvamskleiva. Det er lagt 5,0 km høgspenning kabel og 13,0 km lågspenning kabel. Mykje av dette er erstatning for luftlinjer. Det er bygd 2 km høgspenning luftlinje frå Hugali til Rognstølen i samband med utbygginga til Syndin. Ved arbeid i nettet er det nytta midlertidige forsyningar og dieselaggregat i dei tilfelle dette har vore tenleg. Alle utdømde lågspenning stolpar er no skifta. Det er skifta ut nettstasjonar på Garstad, Huset, Kvåle og Elvang. Det bygd nye nettstasjonar på Ryfoss Bustadfelt, Hugastølen og Tørpestølen. Alt vedlikehald, reinvestering og investering er utført ved eige mannskap. Skogrydding og stolpekontroll er stort sett utført ved innleige av mannskap. Vi fortsette skogrydding med geiter i 2020, men i mindre omfang enn i 2019. Det vart nokre naboklagar i 2019. Vi må sjå på tilveksten i dei beita områda før vi konkluderer.

Effektutvikling og utfordringar rundt dette

Det maksimale effektuttaket var godt under kapasitetsgrensene i 2020. Vi vil ha fokus på dette dei nærmaste åra og syte for at ikkje nettet vert ein hemsko for utviklinga i kommunen. Samfunnet vert meir elektrifisert og denne utviklinga ser vi også i Vang særleg i samband med elbillading og kraftproduksjon med solceller. Ala Kraftverk er under bygging. Vi kjenner også til at det er konsesjonssøkt to andre småkraftverk i Vang Sør som vil ha ein maksimaleffekt utover det nettet i området i dag har plass til. I tillegg kan det bli aktuelt å kople på eit

småkraftverk i Vestre Slidre i vårt nett. Det blir vurdert ulike løysingar for tilkopling av desse småkraftverka i samarbeid med Eidsiva Regionalnett. Det er også planar om industriutbygging i Vang Sør i eit omfang som kan føre til behov for forsterkingar av denne delen av distribusjonsnettet. Ved tunellbygging i Kvamskleive vil vi gå gjennom med kabel og kople saman høgspennetnettet mellom Synshagen og Øylo. Dette vil gje oss større mogelegheiter til å kople om nettet både ved feil og effektutfordringar. Det same vil tilførselen til Syndin med tilkopling til Valdres Energi Nett gi, men ikkje i høglast då det er lite tilgjengeleg kapasitet på Valdressida. Vi legg rør ved utbetringa av E-16 heile vegen frå Øylo til Lomen. Dette gjev mogelegheit til å løyse det aller meste av problem i Vang Sør på ein god måte og meir nytte av nytt system for overvaking av nettstasjonar.

Anlegg i konsesjonsområdet

Talet på nettkundar har stege jamt dei siste 10 åra. Det har vore ein markant auke frå 2004. Auken stagnerte i 2011, men har take seg oppatt dei seinare åra med 50 nye anlegg i 2017, 32 nye anlegg i 2018, 35 nye anlegg i 2019 og 21 nye anlegg i 2020. Talet på aktive anlegg var 2 457 den 31. desember 2020, medan tilsvarande tal var 1 616 ved nyttårsaftan 2004.

Feltutbyggingar 2020

Vi har i 2020 starta forsyning av straum til Syndin frå Hugali via Langehage. Det er ikkje kopla på nokon kundar her i 2020. Anlegget vært spenningsatt i løpet av 2021. Nettet er forsterka i samband med utbygging av Ala kraftverk. Vang kommune har lagd nye boligtomtar i Ryfoss, og desse er klare til å få straum. Sal av tomtar startar i 2021.

Reinvestering 2020

Vi har bygd om mykje nett mellom Kvåle og Elvang i samband med fiberutbygginga. På Varden er det og bygd om mykje i samarbeid med Årdalsnett som bygger fiber her. Etter lynnedslag på Slettefjellet vart det skifta ut stolpar og dette vart tatt som reinvestering då linja er frå 1983. Vi fortsett reinvestering på Slettefjellinja dei komande åra.

Feilsituasjonar i nettet 2020

Det har vore ein stor feilsituasjon i nettet i 2020. Ved torevær den 26/6 vart Slettefjellinja ramma. 10 stolpepunkt vart øydelagd og fleire trafoar vart slått ut. Det gjekk over 20 timar før siste kunde fekk at straumen. Vi fekk raskt kopla inn trafokretsane med mykje kundar så kilekostnaden vart ikkje på meir enn 100 000,- kr. Vi har sett fokus på å få ned feiltid og avgrense geografisk omfang av feil ved å sette opp fleire brytarar og vern. Det har vore mange planlagde varsla avbrot ved arbeid i nettet ved fiberarbeid og ombygging av elnettet i samband med dette. KILE-kostnadane er på 550 000 som er under 10 års gjennomsnitt på 700 000 kr.

Økonomi 2020

Rekneskaper er prega av høg aktivitet, med noko vedlikehald, bygging av straum til Syndin, Ala kraftverk, Ryfoss Bustadfelt og arbeid i Kvamskleiva. Samtidig er det gjennomført selskapsmessig skilje og dette er første år Vang Energiverk AS utarbeider eige rekneskap. Det er utarbeida noteopplysning som viser resultat og balanse før gjennomføringen av det selskapsmessige skiljet. Vang Energiverk AS sitt rekneskap for perioden 11. desember 2019 til 31. desember 2020 syner eit underskot etter skatt på kr 122 968,-. Det er grunnlag for fortsett drift. Den finansielle stillinga var ved årsskiftet god. Bankinnskott og kortsiktige fordringar overstig kortsiktig gjeld. Administrasjonen ser på alternative plasseringar av overskotslikviditet.



Disponering av overskot 2020:

Underskot i året:	- 122 968
Overføring frå eigenkapital	- 122 968

Distribusjonsnett:

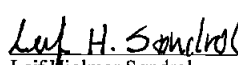
Nettet hadde eit driftsoverskot på kr 327 185 mot eit tilsvarende overskot på kr 1 938 142 i 2019 i Vang Energiverk KF. Endringane skuldast at Vang Energiverk AS har hatt lågare inntektsramme i 2020. Lønskostnad har også vore noko høgare, da vi har hatt ca 1,5 fleire årsverk i 2020 grunna inntak av to nye lærlingar. Vi bruker i all hovudsak eige mannskap til både vedlikehald og bygging av nye anlegg. Investeringane i nettet gjeld ny straumforsyning til Syndin, Ala kraftverk, Ryfoss bustadfelt, og noko ombygging på Varden og stolpeskift etter lynnedslag på Slettefjell. Nettariffen vart auka med ca 5 prosent på fastledd og 3,7% på energiledd frå 2019. Tariffen vart auka for å ta høgde for forventta auke i regionalnettleie på ca MNOK 1. Nettinntekta vart ca TNOK 654 lågare enn 2019, grunna ein nedgang i forbruket og tariffreduksjon frå 1. mars til 31. mai.

Distribusjonsnettet hadde i 2020 ein tildelt inntektsramme på kr 17 167 000 frå NVE. Dette var kr 951 000 lågare enn inntektsramma til Vang Energiverk KF for 2019, som var på kr 18 118 000. Desse variasjonane er utfordrande for bransjen både ved tariffsetting og for eigarane sitt høve til å hente ut utbytte. Svingingane skal jamne seg ut etter at NVE har innført ei snittberekning over fem år.

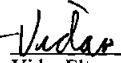
Akkumulert meirinntekt pr. 01.01.2020 var kr 1 339 264, og med årets berekna mindreinntekt på kr 371 161, etter korreksjon for KILE på kr 549 028, er akkumulert meirinntekt pr. 31.12.2020 kr 968 104. Meirinntekt føres tilbake til kundane i tråd med regelverket Gjennomsnittleg avkastningsgrunnlag for 2020 i distribusjonsnettet er TNOK 48 778. Med eit driftsoverskot på TNOK 327, vart det ei avkastning på 0,67 %. Vi bør ha ein positiv avkastning på minst 2 % over tid for å oppretthalde effektiviteten vår.

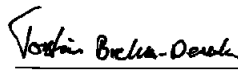



Styret i Vang Energiverk AS
Vang 20. april 2021



Leif Hjalmar Søndrol
Styreleiar



Geir Kongslien
Nestleiar


Vidar Eltun
Styremedlem


Torstein Brekke-Dervola
Styremedlem


Marita Østborg
Styremedlem


Inga Bøe
Styremedlem


Per Tore Hermundstad
Styremedlem
Tilsett representant


Erlend Flaaverstad
Styremedlem


Tor Måsdal
Dagleg leiar



Resultatregnskap Vang Energiverk AS 2020		
	Note	11.12.2019 - 31.12.2020
Driftsinntekter og driftskostnader		
Driftsinntekter		
Produksjonsinntekter		0
Overføringsinntekter	14	20 024 946
Mer/Mindreinntekt	5, 14	371 161
Annen driftsinntekt		4 635 453
Kraftsalg i nettet	3, 13	232 538
Sum driftsinntekter		25 264 098
Driftskostnader		
Nettap		371 843
Andel reguleringsanlegg		124 498
Regionalnettkostnader		3 221 721
Materiell for videresalg		1 377 494
Kjøp kraft i nettet		127 558
Personalkostnader	2	11 082 679
Aktiverte personalkostnader	2	-2 657 787
Avskrivninger varige driftsmidler	3	2 130 327
Nedskrivninger varige driftsmidler	3	39 361
Annen driftskostnad		9 098 293
Tap på fordringer	4	10 438
Sum driftskostnader	13	24 926 424
Driftsresultat		337 674
Finansinntekter og finanskostnader		
Finansinntekter		
Renteinntekter	8, 10	104 765
Finansinntekter		0
Sum finansinntekter		104 765
Finanskostnader		
Rente-, låne-, og finanskostnader	8, 9, 10	587 356
Sum finanskostnader		587 356
Netto finansposter		-482 591
Resultat før skattekostnad		-144 917
Skattekostnad	11	-21 949
Årsresultat	1	-122 968
Overføringer		
Overføringer annen egenkapital	12	-122 968
Sum overføringer		-122 968



Balanse Vang Energiverk AS 2020			
	Note	31.12.2020	11.12.2019
Eiendeler			
Anleggsmidler			
Immaterielle eiendeler			
Fordel utsatt skatt	11	1 255 078	0
Varige driftsmidler			
Tomter, bygninger og annen fast eiendom	3	57 278 517	0
Driftsløsøre, inventar, verktøy, kontormaskiner mv	3	2 146 056	0
Finansielle anleggsmidler			
Investeringer i aksjer og andeler		911 442	0
Sum anleggsmidler		61 591 093	0
Omløpsmidler			
Materiellager		1 958 556	
Kundefordringer	4	7 134 635	
Fordring på konsernselskap	10	4 485 087	
Bankinnskudd kontanter og lignende	6	11 837 667	30 000
Sum omløpsmidler		25 415 944	30 000
Sum eiendeler	1	87 007 037	30 000
Egenkapital og gjeld			
Egenkapital			
Aksjekapital	12	7 031 700	30 000
Annen innskutt egenkapital			-5 570
Opptjent egenkapital			
Annen egenkapital	12	47 960 216	
Sum opptjent egenkapital		47 960 216	0
Sum egenkapital		54 991 916	24 430
Gjeld			
Langsiktig gjeld			
Ansvarlig lån, Vang Kommune	8, 9	14 000 000	0
Sum langsiktig gjeld		14 000 000	0
Kortsiktig gjeld			
Leverandørgjeld		3 009 871	0
Skyldig offentlige avgifter		2 788 707	0
Gjeld til Vang Kommune	8	567 714	0
Gjeld til konsernselskap	10	7 301 227	0
Akkumulert merinntekt	5,14	968 104	0
Annen kortsiktig gjeld		3 379 499	5 570
Sum kortsiktig gjeld		18 015 121	5 570
Sum egenkapital og gjeld	1	87 007 037	30 000

[separat signaturside]



Resultat per virksomhetsområde Vang Energiverk AS 2020				
Driftsinntekter og driftskostnader				
Driftsinntekter	Kraftsalg	Nett	Annet	Total
Overføringsinntekter	0	20 024 946	0	20 024 946
Mer/Mindreinntekt	0	371 161	0	371 161
Annen driftsinntekt	0	174 050	4 461 403	4 635 453
Kraftsalg i nettet	232 538	0	0	232 538
Sum driftsinntekter	232 538	20 570 157	4 461 403	25 264 098
Driftskostnader				
Nettap	71 531	300 312	0	371 843
Andel reguleringsanlegg	0	0	124 498	124 498
Regionalnettkostnader	0	3 221 721	0	3 221 721
Materiell for videresalg	0	0	1 377 494	1 377 494
Kjøp kraft i nettet	127 558	0	0	127 558
Personalkostnader	0	9 129 330	1 953 349	11 082 679
- Aktiverte personalkostnader	0	-2 657 787	0	-2 657 787
Avskrivninger varige driftsmidler	0	2 130 327	0	2 130 327
Nedskrivninger varige driftsmidler	0	39 361	0	39 361
Annen driftskostnad	0	17 796 406	1 029 024	18 825 430
- Aktivert materiell	0	-9 727 136	0	-9 727 136
Tap på fordringer	0	10 438	0	10 438
Sum driftskostnader	199 088	20 242 971	4 484 364	24 926 424
Driftsresultat	33 450	327 185	-22 961	337 674
Finansinntekter og finanskostnader				
Finansinntekter				
Renteinntekter	0	104 765	0	104 765
Finansinntekter	0	0	0	0
Sum finansinntekter	0	104 765	0	104 765
Finanskostnader				
Rente-, låne-, og finanskostnader	0	587 356	0	587 356
Sum finanskostnader	0	587 356	0	587 356
Netto finansposter	0	-482 591	0	-482 591
Resultat før skattekostnad	33 450	-155 406	-22 961	-144 917
Skattekostnad	-21 949	0	0	-21 949
Årsresultat	55 399	-155 406	-22 961	-122 968
Overføringer				
Overføringer annen egenkapital	-122 968	0	0	-122 968
Sum overføringer	-122 968	0	0	-122 968



Noter Vang Energiverk AS 2020

Note 1 - Regnskapsskikk

Årsregnskapet er sett opp i samsvar med regnskapslovens bestemmelser og god regnskapsskikk for små foretak.

Eigedelar vurdert til varig eige eller bruk er klassifisert som anleggsmidler. Andre eigedelar er klassifisert som omløpsmidlar. Fordringar som skal tilbakebetalast innan eit år frå etableringstidspunktet er klassifisert som omløpsmidlar. Gjeld som skal betalast tilbake innan eit år er klassifisert som kortsiktig gjeld.

Vedlikehald blir kostnadsført når arbeidet er utført. Dersom arbeidet fører til auke i kapasiteten til anlegget eller ein vesentleg del av anlegget blir utskifta, er arbeidet aktivert som investering. Den aktiverte investeringa inkluderer materiell, arbeid utført av andre, andel felleskostnader og løn til egne tilsette. Anleggsbidrag går til frådrag i kostprisen til investeringa. Eigenlivirking har tidligare vorte vist på eige linje under inntekter.

Anleggsmidler er vurdert til det lågaste av anskaffelseskost inkl. akkumulerte avskrivningar og verkeleg verdi, når verdifallet ikkje er forventa å vera forbigående. Anleggsmidler blir avskrive lineært over forventa levetid. Anleggsmidler med begrensa levetid blir kostnadsført i innkjøpsåret.

Fordringar er balanseført til verkeleg verdi etter frådrag for forventa tap.

Skattekostnad er knytt til det rekneskapsmessige resultatet og inneheld betalbar skatt og endring i utsett skatt. Utsett skattefordel blir balanseført som eigedel i den grad vi reknar med at denne fordelten kan nyttast ved seinare høve. Utsett skatt er avsett som langsiktig gjeld i balansen.

Nettselskapet si verksemd er regulert gjennom reglar fastsett av Norges Vassdrags- og Energidirektorat (NVE). Det blir fastsett ei inntektsramme kvart rekneskapsår. Inntektsramma blir fastsett på bakgrunn av tidlegare års kostnad, demografiske og geografiske variablar, effektiviseringskraft m.m. Fakturert nettleie blir sammenlikna med vedteken inntektsramme. Har nettselskapet fakturert meir enn vedteke inntektsramme resulterer det i meirinntekt. Meirinntekt skal tilbakeførast kundane gjennom lågare nettleie i framtidige år. Ved motsett høve vil det bli ei mindreinntekt. Mindre inntekt kan fakturerast ut til kundane i framtidige år. Nettselskapet siktar mot at saldo for meir/mindreinntekt over tid skal gå mot null. Mindreinntekta er klassifisert som omløpsmidlar, og vil bli teken inn over fleire år.

Inntektstøring skjer ved levering av produkt og tenestar.

Korreksjonar frå tidlegare år av vesentleg karakter er ført direkte mot egenkapitalen, og utan av samarbeidstall er omarbeida.

Note 2 - Personalkostnader

Gjennomsnittlig antall ansatte i regnskapsåret er 14 personer.

Spesifikasjon av lønnskostnader	2020
Lønn	9 352 220
Arbeidsgiveravgift	611 679
Pensjonskostnader	1 155 516
Andre lønnsrelaterte ytelser	347 611
Total lønnskostnad	11 467 026
Refusjon sykepengar	-384 347
Personalkostnader etter refusjoner	11 082 679
Aktiverte personalkostnader	-2 657 787

Vang Energiverk har pensjonsordning for sine ansatte gjennom Kommunal Landspensjonskasse (KLP). Ordningen gir pensjonsytelser i henhold til tariffavtalen i kommunal sektor. Framtidige premier vil påvirkes av risikomessig over- eller underskudd på nåværende og tidligere ansatte i foretaket og i andre kommuner / foretak som inngår i ordningen. Premien vil også være påvirket av akastning, lønnsvekst og utvikling i folketrygdens grunnbeløp. De ansatte har også rett til avalefestet pensjon (AFP) fra fylte 62 år, etter bestemte regler. AFP 62-64 år er ikke forsikringsmessig dekket, og det er heller ikke på annen måte samlet opp fond til dekning av framtidige AFP-pensjoner. Dette dekkes på tidspunkt for utbetaling av pensjon, med egenandel for foretaket på 50% av pensjonene fram til 65 år. Vang Energiverk benytter regnskapsprinsipper for små virksomheter, og har derfor ikke balanseført pensjonsforpliktelsen. Regnskapsført pensjonskostnad er lik betalt premie. Daglig leder er innmeldt i KLP. Ytelsen for dette kommer i tillegg til lønn og annen godtgjørelse. Det kommer ikke pensjonsytelser i tillegg til dette.



	2020
Ytelser til ledende personer og revisor	
Daglig leder	1 076 478
Styremedlemmer	62 491
Revisor - Revisjonshonorar	171 825
Revisor - Rådgivning	150 100

Styreonorar gjelder til og med september. Alle styremøter etter dette er avholdt i morselskapet.

Note 3 - Avskrivninger på varige driftsmidler 2020

Tekst	Transport	Inv/IT - Målere	Ford.anl	Pro i arb	Bygning	SUM
Anskaffelseskost 01.01	5 949 633	11 831 516	83 091 978	3 868 912	8 139 639	112 881 678
Tilgang i året	731 979	68 900	3 306 682	5 483 657	1 338 874	10 930 092
Nedskrevet ved avgang	0	0	601 201	0	0	601 201
Anskaff 31.12	6 681 612	11 900 416	85 797 459	9 352 569	9 478 513	123 210 569
Akk av og nedskr 01.01	4 523 132	6 588 509	46 328 098	0	4 776 779	62 216 518
Ordinære avskrivninger	275 990	518 749	1 108 157		228 431	2 131 327
Akk avskr i avgang	0	0	561 840		0	561 840
Akk av og nedskr 31.12	4 799 122	7 107 258	46 874 415	0	5 005 210	63 786 005
Bokført verdi 31.12	1 882 490	4 793 158	38 923 044	9 352 569	4 473 303	59 424 564
Avskrivningsperiode	5-8	5-15	25-50	0	50	

Anleggsbidrag på kr 1 486 511,- er ført direkte mot anlegg utan resultatvirkning

Bransjen har opplevd at standard avskrivningstid på nettanlegg har vært lavere enn reell levetid, og det har vært en dreining mot lengre avskrivningstider de siste årene. Vang Energiverk KF har økt til 50 års levetid på nettanlegg for nye anlegg fra og med 2018. For eldre anlegg er avskrivningstiden utvidet ved hjelp av knekkpunktsløsning.

Målerparken har fått utvidet levetiden fra 10 år til 15 år. Ferdig avskrevde anlegg reverseres ikke.

	2020
Note 4 Tap på fordringer	
Avsetning tap på kundefordringer 31.12	157 000
Endring avsetning i året	0
Avskrevne tap på krav	10 438
Innkomet tidligere avskrevne fordringer	0
Tap på fordringer i resultatregnskapet	10 438

	2020	01.01.2020
Note 5 - Mindreinntekt		
Mer/Mindreinntekt	-371 161	
- Herav kile	549 028	
Akkumulert (mer-)/mindreinntekt	-968 104	-1 339 264

Akkumulert merinntekt pr 31.12.2020 er på kr 968 104 etter føring av mindreinntekt med kr 371 161,- og KILE på kr 549 028,- for 2020.

Nettintektene er som budsjettert. Saldo på utestående merinntekt på kr 968 104,- vil komme kundene til gode næraste åra, i tråd med regelverket.

	2020
Note 6 - Bankinnskudd kontanter og lignende	
Bundne skattetrekkinnkudd pr 31.12	714 232

	2020
Note 7 Sikkerhetsstillelser og garantiansvar	
Pantsettelser	
Gjeld sikret med pant (Husbanken)	0
Pantsatte eiendeler	2020
Bygninger	0
Garantiansvar, kausjoner mv	2020
Gjeld til kredittinst. (Garanti fra Vang Kommune)	0



Note 8 - Gjeld til Vang Kommune

Langsiktig gjeld		2020
Ansvarlig lån		14 000 000
Sum langsiktig gjeld		14 000 000
Kortsiktig gjeld		2020
Skyldig gevinst konsesjonskraft		0
Skyldig eigaruttak		0
Påløpte renter		567 714
Sum kortsiktig gjeld		567 714
Sum gjeld til Vang kommune		14 567 714

Konsesjonskraftforvaltning på vegne av Vang kommune vært no utbetalt direkte fra JotunKraft AS.

Note 9 - Gjeld som forfaller mer enn 5 år etter regnskapsårets slutt

Gjeld som forfaller mer enn 5 år etter regnskapsårets slutt		2020
Ansvarlig lån til Vang Kommune		14 000 000
Sum gjeld som forfaller mer enn 5 år etter regnskapsårets slutt		14 000 000

Note 10 - Konsernforhold, aksjer og aksjeeiere

Vang Energiverk AS er 100% eid av Elvang Holding AS. Elvang Holding AS er igjen 100% eid av Vang kommune. Det utarbeides ikke konsernregnskap, da konsernet samlet sett faller inn under reglene for små foretak.

Aksjekapital er kr 7 031 700 fordelt på 23 439 aksjer à kr 300. Det er kun én aksjeklasse.

Aksjene pr. 31.12.2020 eies av:

Elvang Holding AS, org.nr: 925 066 885

100 %

Note 11 - Skatt

Skattekostnaden i resultatregnskapet omfatter periodens betalbare skatt som blir utlignet og forfaller til betaling i neste regnskapsår, endring i utsatt skattefordel og feil i beregnet skatt fra tidligere år.

Utsatt skattefordel er beregnet med skattesatsen ved utgangen av regnskapsåret (22%) på grunnlag av midlertidige forskjeller mellom regnskapsmessige og skattemessige verdier, hovedsaklig på grunn av ulik avskrivningstid for anleggsmidler. Netto skattereduserende forskjeller utgjør en fordel som kan redusere skattbar inntekt i senere inntektsår. Alle midlertidige forskjeller kan utlignes, og dette er gjennomført i beregningen av utsatt skattefordel. Utsatt skattefordel er oppført som en eiendel i virksomhetens balanse, da det forventes inntjening i fremtidige år som gjør det mulig å utnytte fordelene.

Spesifikasjon av årets alm.skattegrunnlag		2020
Resultat før skattekostnad		-144 917
Permanente forskjeller		51 756
Endring i midlertidige forskjeller		-1 931 035
Benyttet fremførbart underskudd		0
Korreksjon feil fra tidlegare år		
Alminnelig skattbar inntekt for året		-2 024 196
Skatt av alminnelig inntekt (22 %)		0
Betalbar skatt for året		0
Endring utsatt skattefordel		21 949
Skattekostnad i resultatet		21 949

14 Årsmelding og regnskap for Vang Energiverk AS året 2020
vangenergi.no



Utsatt skattefordel beregnet på grunnlag av midlertidige forskjeller	31.12.2020	01.01.2020
Driftsmidler	-4 248 116	-5 877 817
Lager	-147 680	-73 628
Fordringer	-1 125 103	-1 500 489
Fremlørbart underskudd	-2 024 196	0
Mottatt konsernbidrag	1 840 197	
Grunnlag utsatt skattefordel	-5 704 898	-4 998 344
Utsatt skattefordel / (Utsatt Skatt), 22 %	1 255 078	1 099 636

I forbindelse med virksomhetsoverdragelse og etterfølgende fisjon har Vang Energiverk AS overtatt Vang Energiverk KF sine skatteposisjoner, da omdanningen er gjennomført med skatte- og regnskapsmessig kontinuitet.

Vang Energiverk AS har mottatt konsernbidrag fra søsterselskapet Elvang Kraftproduksjon AS.

Note 12 - Egenkapital

	Aksjekapital	Overkurs	Annen egenkapital	Sum
Egenkapital pr 11.12.2019	30 000	-5 570		24 430
Kapitalforhøyelse - Tingsinnskudd	18 000 000	68 831 467		86 831 467
Egenkapital korreksjon			-327 513	-327 513
Oppløst 01.01.20 - 29.02.20			4 435 425	4 435 425
Ekstraordinært utbytte		-4 530 000		-4 530 000
Fisjon	-10 998 300	-17 320 553		-28 318 853
Årets resultat 29.02.20 - 31.12.20			-4 558 393	-4 558 393
Mottatt konsernbidrag			1 435 354	1 435 354
Egenkapital pr 31.12.	7 031 700	46 975 344	984 873	54 991 917

Note 13 Segmentinformasjon

Alle tall i tnok

	2020	2019
Årlig inntektsramme	17 167	18 118

Mer(-)/mindreinntekt(+) saldo	2020	2019
1. januar	-1 340	160
Årets mer-/mindreinntekt	371	-1 499
Korreksjoner tidligere år	-	-
Akkumulert netto mer(-)/Mindreinntekt(+) 31. desember	-969	-1 340

Avkastning av nettkapitalen	2020	2019
Driftsmidler pr 1. januar	46 518	46 315
Driftsmidler pr 31. desember	50 072	46 518
Gjennomsnittlige driftsmidler	48 295	46 417
1 % påslag for arbeidskapital	483	464
Avkastningsgrunnlag for nettvirksomheten	48 778	46 641

Driftsresultat for nettvirksomheten	327	1 431
Avkastning i % av nettkapitalen	0,67 %	3,05 %

Vang Energiverk driver distribusjonsnettet i Vang kommune.

2019-tall er for Vang Energiverk KF. Vang Energiverk AS har overtatt områdekonsesjon fra 1. januar 2020

Note 14 Hendelser etter balansedagen

Vang Energiverk AS har retta seg etter nasjonale retningslinjer i samband med covid-19-situasjonen.

Vang Energiverk AS innførte 30 % rabatt på fakturert nettleie for mars, april og mai i 2020.

Normal drift har ikke vorte påverka av covid-19.



Note 15 Øvrig informasjon

Vang Energiverk AS ble stiftet 11. desember 2019, som forberedelse til krav om selskapsmessig skilje mellom nettverksemd og øvrig verksemd.

Verksemda i Vang Energiverk KF ble overført til Vang Energiverk AS med skatte- og rekneskapsmessig verkknad 1. januar 2020. Overføringen vart gjennomført til skattemessig kontinuitet etter reglene i skatteloven.

Fra 1. januar 2021 ble det innført krav om selskapsmessig skille mellom nettvirksomhet og øvrig virksomhet, noe som innebærte at nettvirksomheten i Vang Energiverk KF måtte separeres i eget foretak som ikke driver annen virksomhet enn nettvirksomhet.

På denne bakgrunn ble det gjennomført en omstrukturering i Vang Energiverk KF. Første trinn i omstruktureringen var å omdanne Vang Energiverk KF til et aksjeselskap, som er heleid av Vang kommune. Neste trinn i omstruktureringen overførte aksjene i Vang Energiverk AS fra Vang kommune til kommunens heleide selskap Elvang Holding AS. Aksjene Vang Energiverk AS eide i JotunKraft AS ble gitt som utbytte til Elvang Holding AS.

Siste trinn i omstruktureringen var utfisjonering av konkurranseutsatt virksomhet i Vang Energiverk AS til egne aksjeselskap. Produksjonsvirksomheten ble fisjonert ut i Elvang kraftproduksjon AS og fibervirksomheten ble fisjonert ut i Elvang fiberinvest AS.

Omdannelsen har medført en del ekstra kostnader som er belastet regnskapet i 2020.

Note 16 Mellomværende og transaksjoner med konsernselskap

Selskapsnavn	Konsernforhold	Mellomværende	Resultatførte inntekter	Resultatførte kostnader
Vang kommune	Eier av mor	14 567 714		567 714
Elvang Holding AS	Mor	2 023 045		
Elvang Fiberinvest AS	Søster	1 330 509	82 500	
Elvang Kraftproduksjon AS	Søster	1 131 533	614 631	
JotunKraft AS	Søster	-7 301 227	1 158 077	

Positivt tall er fordring, negativt tall er gjeld

Note 17 Sammenligningsinformasjon

Som følge av omdanningen i 2020 har ikke Vang Energiverk AS historiske regnskapstall. Vedlagt denne noten er regnskapsinformasjon fra Vang Energiverk KF i 2019. Disse tallene gjelder hele verksemda, mens Vang Energiverk AS kun er nettselskap.



Resultatregnskap Vang Energiverk KF 2019			
		2019	2018
Driftsinntekter og driftskostnader			
Driftsinntekter			
Produksjonsinntekter		4 617 334	4 848 883
Overføringsinntekter		20 679 878	20 540 199
Mer/Mindreinntekt		-1 499 423	-2 349 836
Gevinst rettighetskraft		12 323 709	5 228 100
Annen driftsinntekt		3 025 462	2 793 602
Kraftsalg i nettet		553 944	250 265
Sum driftsinntekter		39 700 904	31 311 213
Driftskostnader			
Nettap		1 359 994	1 544 262
Andel reguleringsanlegg		179 266	195 275
Regionalnettkostnader		3 315 881	2 731 549
Materiell for videresalg		11 481	41 088
Gebyr kraftforvaltning		1 913 365	2 044 070
Kjøp kraft i nettet		365 540	241 519
Nettleie Eidsfoss		191 306	443 441
Personalkostnader		10 537 828	11 239 663
Aktiverte personalkostnader		-3 138 079	-2 371 144
Avskrivninger varige driftsmidler		2 176 437	3 269 220
Nedskrivninger varige driftsmidler		28 187	9 673
Annen driftskostnad		6 922 679	6 529 723
Tap på fordringer		41 667	-1 133
Sum driftskostnader		23 905 551	25 917 207
Driftsresultat		15 795 353	5 394 006
Finansinntekter og finanskostnader			
Finansinntekter			
Renteinntekter		577 225	440 316
Finansinntekter		44 149	98 874
Sum finansinntekter		621 374	539 190
Finanskostnader			
Rente-, låne-, og finanskostnader		817 070	793 662
Sum finanskostnader		817 070	793 662
Netto finansposter		-195 696	-254 472
Resultat før skattekostnad		15 599 657	5 139 534
Skattekostnad		1 596 613	-70 442
Årsresultat		14 003 044	5 209 975
Overføringer			
Overføringer annen egenkapital		6 554 824	-4 169 465
Overføring Vang Kommune		7 448 220	9 379 441
Sum overføringer		14 003 044	5 209 975



Balanse Vang Energiverk KF 2019			
		2019	2018
Eiendeler			
Anleggsmidler			
Immaterielle eiendeler			
Fordel utsatt skatt		1 100 041	1 460 342
Varige driftsmidler			
Tomter, bygninger og annen fast eiendom		73 722 209	69 874 321
Driftsløsøre, inventar, verktøy, kontormaskiner mv		1 695 306	809 374
Finansielle anleggsmidler			
Aksjer i datterselskap		4 520 000	4 520 000
Investeringer i aksjer og andeler		1 757 395	1 635 201
Sum anleggsmidler		82 794 951	78 299 238
Omløpsmidler			
Materiellager		1 908 716	1 508 543
Kundefordringer		11 068 482	6 105 092
Akkumulert mindreinntekt		0	160 159
Fordring på datterselskap		11 606 842	22 277 495
Andre fordringer		3 740	0
Bankinnskudd kontanter og lignende		11 882 966	5 862 034
Sum omløpsmidler		36 470 746	35 913 322
Sum eiendeler		119 265 697	114 212 561
Egenkapital og gjeld			
Egenkapital			
Innskutt egenkapital		3 020 000	3 020 000
Opptjent egenkapital			
Annen egenkapital		82 383 913	75 468 787
Fordel utsatt skatt		1 100 041	1 460 342
Sum opptjent egenkapital		83 483 954	76 929 129
Sum egenkapital		86 503 954	79 949 129
Gjeld			
Langsiktig gjeld			
Gjeld til kredittinstitusjoner		0	4 822
Ansvarlig lån, Vang Kommune		14 000 000	14 000 000
Sum langsiktig gjeld		14 000 000	14 004 822
Kortsiktig gjeld			
Leverandørgjeld		2 424 611	2 653 342
Betalbar skatt		1 236 311	0
Skyldig offentlige avgifter		1 973 522	2 731 169
Gjeld til Vang Kommune		8 242 570	10 161 036
Akkumulert merinntekt		1 339 264	
Annen kortsiktig gjeld		3 545 464	4 713 062
Sum kortsiktig gjeld		18 761 743	20 258 609
Sum egenkapital og gjeld		119 265 697	114 212 561



Ordinær generalforsamling i Vang Energiverk AS den 20.4.2021

1

**Protokoll fra
ordinær generalforsamling i
Vang Energiverk AS
Tirsdag 20.4.2021 kl. 11.33, på Elvang**

Ordinær generalforsamling for Vang Energiverk AS ble avholdt den 20.4.2021.


På generalforsamlingen møtte: Styreleder i Elvang Holding AS Leif Søndrol møtte, derved var 100% av aksjene representert.

I tillegg var Tor Masdal dgl. leder, Erlend Haaverstad, Jon Teodor Lyster og Vidar Eltun til stede.


I innkallingen var satt opp følgende saker til behandling.

- SAK 1 Valg av møteleder: Leif Søndrol
Valg av en til å medsignere protokoll: Erlend Haaverstad
Valg av sekretær til å føre protokoll: Tor Masdal
- SAK 2 Godkjenning av innkalling og dagsorden
Generalforsamlingen godkjente innkalling og dagsorden.
- SAK 3 Godkjenning av årsregnskap for 2020.
Generalforsamlingen godkjenner styrets forslag til årsregnskap for 2020.
- SAK 4 Godkjenning av godtgjørelse til revisor
Godtgjørelse til revisor etter regning.

Vang i Valdres tirsdag, 20. april 2021


Leif Søndrol
Styreleder Elvang Holding AS


Erlend Haaverstad
Medsignatur


Tor Masdal
Referent