



ÅRSREGNSKAPET FOR REGNSKAPSÅRET 2024 - GENERELL INFORMASJON

Enheten

Organisasjonsnummer: 984 277 032
Organisasjonsform: Aksjeselskap
Foretaksnavn: INFRATEK NORGE AS
Forretningsadresse: Innspurten 15
0663 OSLO

Regnskapsår

Årsregnskapets periode: 01.01.2024 - 31.12.2024

Konsern

Morselskap i konsern: Nei

Regnskapsregler

Regler for små foretak benyttet: Nei
Benyttet ved utarbeidelsen av årsregnskapet til selskapet: Regnskapslovens alminnelige regler

Årsregnskapet fastsatt av kompetent organ

Bekreftet av representant for selskapet: Anna Lena Berg
Dato for fastsettelse av årsregnskapet: 19.05.2025

Grunnlag for avgivelse

År 2024: Årsregnskapet er elektronisk innlevert
År 2023: Tall er hentet fra elektronisk innlevert årsregnskap fra 2024

Det er ikke krav til at årsregnskapet m.v. som sendes til Regnskapsregisteret er undertegnet. Kontrollen på at dette er utført ligger hos revisor/enhetens øverste organ. Sikkerheten ivaretas ved at innsender har rolle/rettighet for innsending av årsregnskapet via Altinn, og ved at det bekreftes at årsregnskapet er fastsatt av kompetent organ.

Brønnøysundregistrene, 20.06.2025



Resultatregnskap

Beløp i: NOK	Note	2024	2023
RESULTATREGNSKAP			
Inntekter			
Salgsinntekt	3,4	871 016 372	886 141 478
Annen driftsinntekt	3,4	29 731 411	16 736 791
Sum inntekter		900 747 783	902 878 269
Kostnader			
Varekostnad		337 157 585	379 114 883
Lønnskostnad	5,6	352 364 892	348 192 598
Avskrivning av driftsmidler og immatrielle eiendeler	7	14 953 587	7 234 269
Annen driftskostnad	8	146 399 919	178 553 290
Sum kostnader		850 875 983	913 095 040
Driftsresultat		49 871 800	-10 216 771
Finansinntekter og finanskostnader			
Renteinntekt fra foretak i samme konsern		4 786 226	1 867 809
Annen renteinntekt		50 139	61 242
Annenfinansinntekt		1 146 508	1 074 578
Sum finansinntekter		5 982 873	3 003 629
Annen rentekostnad		1 968 450	66 280
Annen finanskostnad		1 477 187	1 465 132
Sum finanskostnader		3 445 637	1 531 412
Netto finans		2 537 236	1 472 217
Resultat før skattekostnad		52 409 036	-8 744 554
Skattekostnad	9	11 555 551	-1 908 848
Årsresultat		40 853 485	-6 835 706
Overføringer og disponeringer			
Avgitt konsernbidrag	15	12 561 000	30 780 003
Overført fra/til annen egenkapital		28 292 485	-37 615 708
Sum overføringer og disponeringer		40 853 485	-6 835 705



Resultatregnskap

Beløp i: NOK	Note	2024	2023
---------------------	-------------	-------------	-------------



Balanse

Beløp i: NOK	Note	2024	2023
BALANSE - EIENDELER			
Anleggsmidler			
Immaterielle eiendeler			
Varige driftsmidler			
Maskiner og anlegg	7	18 372 160	13 446 861
Leasing	11	32 323 200	
Driftsløsøre, inventar, verktøy, kontormaskiner og lignende	7	6 210 899	3 805 092
Sum varige driftsmidler		56 906 259	17 251 953
Finansielle anleggsmidler			
Pensjonsmidler	6	130 698 844	90 633 636
Sum finansielle anleggsmidler		130 698 844	90 633 636
Sum anleggsmidler		187 605 103	107 885 589
Omløpsmidler			
Varer			
Fordringer			
Kundefordringer	12	125 126 970	92 910 793
Andre fordringer	13	4 210 038	31 073 886
Konsernfordringer	14	244 866 680	146 734 570
Sum fordringer		374 203 688	270 719 249
Sum omløpsmidler		374 203 688	270 719 249
SUM EIENDELER		561 808 791	378 604 838
BALANSE - EGENKAPITAL OG GJELD			
Egenkapital			
Innskutt egenkapital			
Selskapskapital	10,16	1 050 000	1 050 000
Overkurs	10	53 660 600	53 660 600



Balanse

Beløp i: NOK	Note	2024	2023
Annen innskutt egenkapital	10	112 605 295	60 003 560
Sum innskutt egenkapital		167 315 895	114 714 160
Sum egenkapital		167 315 895	114 714 160
Gjeld			
Langsiktig gjeld			
Utsatt skatt	9	18 120 781	3 251 623
Leasing forpliktelse	11,14	33 324 488	
Sum avsetninger for forpliktelser		51 445 269	3 251 623
Annen langsiktig gjeld			
Sum langsiktig gjeld		51 445 269	3 251 623
Kortsiktig gjeld			
Leverandørgjeld		41 429 635	42 189 400
Skyldig offentlige avgifter		51 963 974	46 720 657
Kortsiktig konserngjeld	14	67 605 074	52 123 780
Annen kortsiktig gjeld	17	182 048 944	119 605 219
Sum kortsiktig gjeld		343 047 627	260 639 056
Sum gjeld		394 492 896	263 890 679
SUM EGENKAPITAL OG GJELD		561 808 791	378 604 839



Brønnøysundregistrene

ÅRSREGNSKAP FOR REGNSKAPSÅRET 2024 - GENERELL INFORMASJON

Journalnummer: 2025 541870

Enheten

Organisasjonsnummer: 984 277 032
Organisasjonsform: Aksjeselskap
Foretaksnavn: INFRATEK NORGE AS
Forretningsadresse: Innspurten 15
0663 OSLO

Regnskapsår

Årsregnskapets periode: 01.01.2024 - 31.12.2024

Konsern

Morselskap i konsern: Nei

Regnskapsregler

Regler for små foretak benyttet: Nei
Benyttet ved utarbeidelsen av
årsregnskapet til selskapet: Regnskapslovens alminnelige regler

Årsregnskapet fastsatt av kompetent organ

Bekreftet av representant for selskapet: Anna Lena Berg
Dato for fastsettelse av årsregnskapet: 19.05.2025

Grunnlag for avgivelse

År 2024: Årsregnskap er elektronisk innlevert.
År 2023: Tall er hentet fra elektronisk innlevert årsregnskap fra 2024.

Det er ikke krav til at årsregnskapet m.v. som sendes til Regnskapsregisteret er undertegnet. Kontrollen på at dette er utført ligger hos revisor/enhetens øverste organ. Sikkerheten ivaretas ved at innsender har rolle/rettighet for innsending av årsregnskapet via Altinn, og ved at det bekreftes at årsregnskapet er fastsatt av kompetent organ.

Brønnøysundregistrene, 19.06.2025



Organisasjonsnr: 984 277 032
INFRATEK NORGE AS

RESULTATREGNSKAP

Beløp i: NOK	Note	2024	2023
RESULTATREGNSKAP			
Inntekter			
Salgsinntekt	3, 4	871 016 372	886 141 478
Annen driftsinntekt	3, 4	29 731 411	16 736 791
Sum inntekter		900 747 783	902 878 269
Kostnader			
Varekostnad		337 157 585	379 114 883
Lønnskostnad	5, 6	352 364 892	348 192 598
Avskrivning av driftsmidler og immatrielle eiendeler	7	14 953 587	7 234 269
Annen driftskostnad	8	146 399 919	178 553 290
Sum kostnader		850 875 983	913 095 040
Driftsresultat		49 871 800	-10 216 771
Finansinntekter og finanskostnader			
Renteinntekt fra foretak i samme konsern		4 786 226	1 867 809
Annen renteinntekt		50 139	61 242
Annenfinansinntekt		1 146 508	1 074 578
Sum finansinntekter		5 982 873	3 003 629
Annen rentekostnad		1 968 450	66 280
Annen finanskostnad		1 477 187	1 465 132
Sum finanskostnader		3 445 637	1 531 412
Netto finans		2 537 236	1 472 217
Resultat før skattekostnad		52 409 036	-8 744 554
Skattekostnad	9	11 555 551	-1 908 848
Årsresultat		40 853 485	-6 835 706
Overføringer og disponeringer			
Avgitt konsernbidrag	15	12 561 000	30 780 003
Overført fra/til annen egenkapital		28 292 485	-37 615 708
Sum overføringer og disponeringer		40 853 485	-6 835 705



Organisasjonsnr: 984 277 032
INFRATEK NORGE AS

BALANSE

Beløp i: NOK Note 2024 2023

BALANSE - EIENDELER

Anleggsmidler Immaterielle eiendeler

Varige driftsmidler

Maskiner og anlegg	7	18 372 160	13 446 861
Leasing	11	32 323 200	
Driftsløsøre, inventar, verktøy, kontormaskiner og lignende	7	6 210 899	3 805 092
Sum varige driftsmidler		56 906 259	17 251 953

Finansielle anleggsmidler

Pensjonsmidler	6	130 698 844	90 633 636
Sum finansielle anleggsmidler		130 698 844	90 633 636

Sum anleggsmidler		187 605 103	107 885 589
--------------------------	--	--------------------	--------------------

Omløpsmidler

Varer

Fordringer

Kundefordringer	12	125 126 970	92 910 793
Andre fordringer	13	4 210 038	31 073 886
Konsernfordringer	14	244 866 680	146 734 570
Sum fordringer		374 203 688	270 719 249

Sum omløpsmidler		374 203 688	270 719 249
-------------------------	--	--------------------	--------------------

SUM EIENDELER		561 808 791	378 604 838
----------------------	--	--------------------	--------------------

BALANSE - EGENKAPITAL OG GJELD

Egenkapital

Innskutt egenkapital

Selskapskapital	10,16	1 050 000	1 050 000
Overkurs	10	53 660 600	53 660 600
Annen innskutt egenkapital	10	112 605 295	60 003 560
Sum innskutt egenkapital		167 315 895	114 714 160

Sum egenkapital		167 315 895	114 714 160
------------------------	--	--------------------	--------------------

Gjeld

Langsiktig gjeld

Utsatt skatt	9	18 120 781	3 251 623
Leasing forpliktelse	11,14	33 324 488	



Sum avsetninger for forpliktelser	51 445 269	3 251 623
Annen langsiktig gjeld		
Sum langsiktig gjeld	51 445 269	3 251 623
Kortsiktig gjeld		
Leverandørgjeld	41 429 635	42 189 400
Skyldig offentlige avgifter	51 963 974	46 720 657
Kortsiktig konserngjeld 14	67 605 074	52 123 780
Annen kortsiktig gjeld 17	182 048 944	119 605 219
Sum kortsiktig gjeld	343 047 627	260 639 056
Sum gjeld	394 492 896	263 890 679
SUM EGENKAPITAL OG GJELD	561 808 791	378 604 839



Organisasjonsnr: 984 277 032
INFRATEK NORGE AS

NOTEOPPLYSNINGER - SELSKAP - alle poster oppgitt i hele tall

Note
5

Antall årsverk i regnskapsåret
314.00

Sum Beløp

Balanseført verdi 31.12. Varige driftsmidler Immaterielle eiend.

Konsernregnskap

Morselskapet sitt navn

Forretningskontor for morselskapet

Begrunnelse for at datterselskap er utelatt fra konsolideringen

Samlet beløp - tilknyttet selskap Årets Fjorårets

Samlet beløp - foretak i samme konsern Årets Fjorårets

Samlet beløp - foretak i samme konsern Årets Fjorårets

Samlet beløp - felles kontrollert virksomhet Årets Fjorårets

Pantstillelse Beløp

Beholdning av egne aksjer Antall Pålydende Andel av aksjek.



Til generalforsamlingen i Infratek Norge AS

Uavhengig revisors beretning

Konklusjon

Vi har revidert årsregnskapet for Infratek Norge AS som består av balanse per 31. desember 2024, resultatregnskap og kontantstrømoppstilling for regnskapsåret avsluttet per denne datoen og noter til årsregnskapet, herunder et sammendrag av viktige regnskapsprinsipper.

Etter vår mening oppfyller årsregnskapet gjeldende lovkrav, og gir årsregnskapet et rettviseende bilde av selskapets finansielle stilling per 31. desember 2024, og av dets resultater og kontantstrømmer for regnskapsåret avsluttet per denne datoen i samsvar med regnskapslovens regler og god regnskapsskikk i Norge.

Grunnlag for konklusjonen

Vi har gjennomført revisjonen i samsvar med International Standards on Auditing (ISA-ene). Våre oppgaver og plikter i henhold til disse standardene er beskrevet nedenfor under *Revisors oppgaver og plikter ved revisjonen av årsregnskapet*. Vi er uavhengige av selskapet i samsvar med kravene i relevante lover og forskrifter i Norge og International Code of Ethics for Professional Accountants (inkludert internasjonale uavhengighetsstandarder) utstedt av International Ethics Standards Board for Accountants (IESBA-reglene), og vi har overholdt våre øvrige etiske forpliktelser i samsvar med disse kravene. Innhentet revisjonsbevis er etter vår vurdering tilstrekkelig og hensiktsmessig som grunnlag for vår konklusjon.

Øvrig informasjon

Styret og daglig leder (ledelsen) er ansvarlige for informasjonen i årsberetningen. Øvrig informasjon omfatter informasjon i årsrapporten bortsett fra årsregnskapet og den tilhørende revisjonsberetningen. Vår konklusjon om årsregnskapet ovenfor dekker ikke informasjonen i årsberetningen.

I forbindelse med revisjonen av årsregnskapet er det vår oppgave å lese årsberetningen. Formålet er å vurdere hvorvidt det foreligger vesentlig inkonsistens mellom årsberetningen og årsregnskapet og den kunnskap vi har opparbeidet oss under revisjonen av årsregnskapet, eller hvorvidt informasjon i årsberetningen ellers fremstår som vesentlig feil. Vi har plikt til å rapportere dersom årsberetningen fremstår som vesentlig feil. Vi har ingenting å rapportere i så henseende.

Basert på kunnskapen vi har opparbeidet oss i revisjonen, mener vi at årsberetningen

- er konsistent med årsregnskapet og
- inneholder de opplysninger som skal gis i henhold til gjeldende lovkrav.

Ledelsens ansvar for årsregnskapet

Ledelsen er ansvarlig for å utarbeide årsregnskapet og for at det gir et rettviseende bilde i samsvar med regnskapslovens regler og god regnskapsskikk i Norge. Ledelsen er også ansvarlig for slik internkontroll som den finner nødvendig for å kunne utarbeide et årsregnskap som ikke inneholder vesentlig feilinformasjon, verken som følge av misligheter eller utilsiktede feil.

Ved utarbeidelsen av årsregnskapet må ledelsen ta standpunkt til selskapets evne til fortsatt drift og opplyse om forhold av betydning for fortsatt drift. Forutsetningen om fortsatt drift skal legges til grunn for årsregnskapet så lenge det ikke er sannsynlig at virksomheten vil bli avvirket.

PricewaterhouseCoopers AS, Dronning Eufemias gate 71, Postboks 748 Sentrum, NO-0106 Oslo
T: 02316, org. no.: 987 009 713 MVA, www.pwc.no
Statsautoriserte revisorer, medlemmer av Den norske Revisorforening og autorisert regnskapsførerselskap



Revisors oppgaver og plikter ved revisjonen av årsregnskapet

Vårt mål er å oppnå betryggende sikkerhet for at årsregnskapet som helhet ikke inneholder vesentlig feilinformasjon, verken som følge av misligheter eller utilsiktede feil, og å avgi en revisjonsberetning som inneholder vår konklusjon. Betryggende sikkerhet er en høy grad av sikkerhet, men ingen garanti for at en revisjon utført i samsvar med ISA-ene, alltid vil avdekke vesentlig feilinformasjon. Feilinformasjon kan oppstå som følge av misligheter eller utilsiktede feil. Feilinformasjon er å anse som vesentlig dersom den enkeltvis eller samlet med rimelighet kan forventes å påvirke de økonomiske beslutningene som brukerne foretar på grunnlag av årsregnskapet. For videre beskrivelse av revisors oppgaver og plikter vises det til: <https://revisorforeningen.no/revisjonsberetninger>

Oslo, 19. mai 2025

PricewaterhouseCoopers AS

Hallvard Helgetun
Statsautorisert revisor
(elektronisk signert)



 Securely signed with Brevio

Revisjonsberetning

Signers:

Name	Method	Date
Helgetun, Hallvard	BANKID	2025-06-10 21:51

This document package contains:

- Closing page (this page)
- The original document(s)
- The electronic signatures. These are not visible in the document, but are electronically integrated.



This file is sealed with a digital signature.
The seal is a guarantee for the authenticity
of the document.



DocuSign Envelope ID: FBE30BBA-887A-4504-A0A9-9D1D7A3FBB1A

Årsregnskap 2024 Infratek Norge AS

Resultatregnskap
Balanse
Kontantstrøm
Noter til regnskapet

Org.nr.: 984 277 032



DocuSign Envelope ID: FBE30BBA-887A-4504-A0A9-9D1D7A3FBB1A

Infratek Norge AS

Årsberetning 2024

Virksomhetens art

Infratek Norge AS ble etablert 1. mai 2002 og leverer entreprenørtjenester innen bygging, vedlikehold og beredskap av elektrisk infrastruktur innen elkraft, veilys og e-mobilitet. Selskapet har kompetanse til å levere tjenester innen elektro, bygg/anlegg, installasjon og mekaniske fag til de fleste typer anlegg som i dag benyttes til distribusjon av elektrisk kraft, belysning og lading av elektriske kjøretøy og båter. Infratek Norge AS er heleid av VINCI Energies Norway AS. Selskapet hadde pr. 31.12.2024 totalt 310 ansatte, hvorav 23 kvinner og 27 lærlinger.

Selskapet er lokalisert i Oslo, Viken og Agder, med hovedkontor i Innspurten 15 på Helsfyr i Oslo.

Fortsatt drift

Styret bekrefter at forutsetningen om fortsatt drift er til stede ved avleggelsen av regnskapet i samsvar med regnskapsloven § 3 -3. Til grunn for antagelsen ligger resultatprognoser for år 2025 og selskapets langsiktige strategiske prognoser for årene fremover. Selskapet er i en tilfredsstillende økonomisk og finansiell stilling.

Arbeidsmiljø og personale

Infratek Norge AS har stor variasjon i arbeidsmiljøet. Arbeid utføres utendørs med bygging, drift og vedlikehold av kritisk infrastruktur innen elektrisitet, installasjon og belysning/samferdsel. Arbeidet innendørs foregår i åpne kontorlandskap og i tekniske rom.

Sykefraværet i 2024 endte på 5,7 % prosent med et korttidsfravær på 1,1 % prosent. Sammenlignet med 2023 innebærer dette en positiv utvikling både på langtids- og korttids sykefraværet. Selskapet arbeider kontinuerlig med oppfølging av sykefraværet, og har siden 2005 vært en IA-bedrift.

2024 oppnådde vi målet om 0 ulykker med fravær. Godt arbeid over tid med å bygge en god sikkerhetskultur har virkelig gitt resultater. Dette motiverer til videre arbeid.

Arbeidsmiljøet betraktes som godt. Medarbeiderundersøkelse ble også i 2024 gjennomført blant alle ansatte, og resultatene viser i hovedsak stort engasjement og motivasjon blant ansatte. De ansatte bekrefter at de opplever et arbeidsmiljø der de fritt kan gi uttrykk for sine meninger og at de blir respektert både fra sine ledere og kollegaer. Utviklingen på IT siden og tilgjengeliggjøring av mobile løsninger bidrar positivt til å tilfredsstille mange ansattes ønske om et mer hybrid arbeidsliv.

Selskapets arbeidsmiljøutvalg har avholdt 2 ordinære møter i løpet av året. I tillegg har AMU medlemmene vært direkte involvert i drøftelser med de ansattes representanter i forbindelse med tilpasninger av organisasjonen. Virksomheten har en godt etablert vernetjeneste med verneområde ansvarlige og verneombud i alle forretningsenheter.

Samarbeidet med de ansattes organisasjoner har vært konstruktivt og bidratt positivt til driften gjennom året. Samarbeidsutvalget har regelmessige møter knyttet til den ordinære driften, samt sær møter når dette er nødvendig knyttet til organisasjonsendringer etc.

Det er lagt stor vekt på forebyggende HMS-K-arbeid for å sikre at alle arbeidsprosesser utføres med riktig kvalitet og minst mulig risiko. Infratek Norge AS er sertifisert i henhold til kvalitetsstandard ISO 9001:2015, miljøstandard ISO 14001:2015 og arbeidsmiljøstandard ISO 45001:2018.

Initial Initial Initial Initial Initial Paraph Initial
WVA ALB (D) QRA HT Hark EGA



DocuSign Envelope ID: FBE30BBA-887A-4504-A0A9-9D1D7A3FBB1A

Infratek Norge AS

Årsberetning 2024

Infratek Norge AS revideres årlig i henhold til ovennevnte standarder av DNV. Hvert 3. år gjennomføres en omfattende systemrevisjon av bedriften, dette ble sist gjennomført i 2023. Lov om virksomheters åpenhet og arbeid med grunnleggende menneskerettigheter og anstendige arbeidsforhold (Åpenhetsloven) trådte i kraft 1. juli 2022. Infratek Norge AS er pliktig til å utføre og redegjøre for aktsomhetsvurderinger innen 30. juni hvert år. Redegjørelsen for 2024 er publisert på våre hjemmesider www.omexom.no/apenhetsloven.

Miljørapportering

Selskapets har en offensiv grønn profil og ligger godt foran forsterket mål om 60% reduksjon av klimagasser innen 2030. En betydelig del av miljøarbeidet konsentrerer seg om overgangen til utslippsfrie byggeplasser. Nye verktøy for måling og rapportering av klimagassutslipp er tatt i bruk og betydelige investeringer er gjort i utslippsfrie maskiner og kjøretøy. Selskapet har en sorteringsgrad av avfall på nær 85%, 100% på farlig avfall.

Infratek Norge AS utfører sitt virke med målsetting om å overgå nasjonale klimamål samt bidra til FNs bærekraftsmål. Selskapet er sertifisert i.h.t. miljøstandard ISO 14001. Det er for 2024 utviklet en omfattende bærekraftsrapport (CSR) som er tilgjengelig på selskapets websider.

Likestilling

Selskapet har en stor overvekt av mannlige ansatte. En naturlig årsak er at de fagområder som selskapets ansatte representerer, og bransjen vi opererer i, tradisjonelt har en svært lav kvinneandel. Av totalt 310 ansatte er 23 kvinner, noe som utgjør 7,4 % av arbeidsstyrken. Tilsvarende tall for 2023 var henholdsvis 26 og 7,8%.

Selskapet har i perioder i 2024 hatt 16 midlertidige ansatte. Av disse var 6 studenter, traineer og hjelpemontører i sommerferien. Det er tatt ut samlet 440 dager foreldrepermisjon, uttaket gjaldt 15 menn.

Gjennomsnittslønnen (med unntak av lærlinger) er NOK 745 800, NOK 891 000 for kvinner og NOK 732 900 for menn. Årsaken til forskjellen er at de fleste kvinner er tilsatt i ledende stillinger eller innehar andre nøkkelposisjoner i administrasjonen.

Ved rekruttering legges det vekt på at en ved ellers like vilkår skal velge det kjønn som er underrepresentert. Det er et økt fokus på inkludering og mangfold, og det er etablert aktiviteter for rekruttering, men også andre interne aktiviteter innenfor området.

Kvinneandelen blant ingeniører med fagkombinasjon elektrofag, energimontører/elektromontører og elektrikere er generelt lavt. På kort sikt synes det ikke mulig å jevne ut kjønnsfordelingen i selskapet. Vi har i vår rekrutteringsplan satt mål om at vi også kan rekruttere flere med en annen etnisitet mv, for å få en gruppe med ansatte som består av et lag med bredere bakgrunn, ferdigheter og egenskaper. Vi har i tillegg gjennomført presentasjoner på gjeldende fagretninger for fagarbeidere, for å kunne tiltrekke oss bl.a. flere kvinner.



DocuSign Envelope ID: FBE30BBA-887A-4504-A0A9-9D1D7A3FBB1A

Infratek Norge AS

Årsberetning 2024

Alle ansatte har lik og fleksibel arbeidstidsordning, og det er svært få som arbeider deltid. Det er lagt til rette for at alle skal ha like muligheter for uttak av omsorgspermisjoner og lignende. Sykefraværet er høyere blant menn enn kvinner, men forskjellen i sykefraværsprosent mellom kjønnene er liten. Ansatte gis mulighet for å delta på relevant kurs- og utdanningsvirksomhet, tilpasset sine fagområder.

Likestilling, inkludering og mangfold blant ansatte er tema som er med i våre strategiplaner, det er på agendaen i AMU møter og i møter med de tillitsvalgte.

Det er på bakgrunn av tilstandsrapporten ikke iverksatt eller planlagt iverksatt spesielle tiltak for å fremme likestilling, utover at vi har fokus på mangfold og kvinneandel i våre rekrutteringsprosesser.

Forsknings- og utviklingsaktiviteter

Selskapets innovasjons- og utviklingsaktiviteter ledes og drives gjennom våre forretningsenheter, med fokus på konkurransedyktige og bærekraftige løsninger for våre kunder samt reduksjon av eget miljøavtrykk.

Diskriminering

Diskrimineringslovens formål er å fremme likestilling, sikre like muligheter og rettigheter og å hindre diskriminering på grunn av etnisitet, nasjonal opprinnelse, avstamning, hudfarge, språk, religion og livssyn. Selskapet arbeider for å fremme lovens formål innenfor vår virksomhet. Aktivitetene omfatter blant annet rekruttering, lønns- og arbeidsvilkår, forfremmelse, utviklingsmuligheter og beskyttelse mot trakassering.

Infratek Norge AS har som mål å være en arbeidsplass hvor det ikke forekommer diskriminering på grunn av nedsatt funksjonsevne. Selskapet arbeider aktivt og målrettet for å utforme og tilrettelegge de fysiske forholdene slik at virksomhetens ulike funksjoner kan benyttes av flest mulig. For arbeidstakere eller arbeidssøkere med nedsatt funksjonsevne foretas det individuell tilrettelegging av arbeidsplass og arbeidsoppgaver. Infratek Norge AS har avtale om Inkluderende Arbeidsliv (IA).

Ansvarsforsikring

Det er tegnet ansvarsforsikring for styremedlemmer og daglig leder for det personlige erstatningsansvar for formueskade de kan pådra seg med utøvelse av sine verv. Forsikringen er tegnet for alle selskaper i VINCI-konsernet.

Fremtidig utvikling

Selskapets virksomhet innenfor etablerte markedssegmenter med eksisterende kompetanse og leveranser vil fortsette, men en vil også fortsette å se på nye markeder og nye kundesegmenter, spesielt innenfor fomybarnæringen og industri. Dette kan også innebære å etablere seg i nye geografiske områder og kompetansefelt.



DocuSign Envelope ID: FBE30BBA-887A-4504-A0A9-9D1D7A3FBB1A

Infratek Norge AS

Årsberetning 2024

Det er et stort investeringsbehov i energirelatert infrastruktur i forbindelse med samfunnets forsterkede satsning på elektrifisering og det grønne skiftet. Ifølge Statistisk Sentralbyrå, oppdatering per februar 2025, økte investeringene i industrien og kraftforsyning kraftig i 2024 sammenlignet med 2023. De nyeste anslagene fra SSB for 2025 antyder en videre økning i samlede investeringer, og for kraftforsyning antydes en investeringsoppgang i 2025 på 14 prosent sammenlignet med tilsvarende anslag for 2024 gitt i februar i fjor. Sammenlignet med anslagene som ble gitt for 2025 i november er det en betydelig nedjustering, som i hovedsak kan forklares av forsinkelser og at investeringene flyttes fremover i tid. Det ligger likevel an til en betydelig oppgang i investeringsnivået for 2025, spesielt innenfor overføring og distribusjon av elektrisitet. Til tross for økte investeringer i 2024 og anslag som tilsier videre økning i 2025, ser man signaler på at det vil ta noe tid før økte investeringer innenfor dette området vil materialiseres i muligheter innenfor kritisk infrastruktur og kanskje særlig innenfor distribusjonssegmentet. Det at byggenæringen opplever nedgang påvirker også særlig delene av virksomheten som driver innenfor reservekraft, e-mobilitet og også distribusjonssegmentet. Vi forventer derfor fremdeles et krevende marked for deler av virksomheten.

I St. Meld. 31 (2024–2025), betegnet som "Perspektivmeldingen", har myndighetene beskrevet strategien som skal forberede Norge best mulig for fremtiden. Målet er å redusere CO₂ utslippene med minst 50 prosent og opp mot 55 prosent innen 2030, og dette vil kreve vesentlig energiomstilling og investering i «grønne verdikjeder».

I NHOs utredning om «Grønne elektriske verdikjeder» er det pekt på at Norge bør investere i industrisektorer som kan sikre inntekter og erstatte 90.000 jobber innen 2030. Verdikjedene for (1) havvind, (2) batterier, (3) hydrogen, (4) maritim sektor og (5) optimalisering av kraftsystemer og smart ladning ved distribusjon er nevnt som mulige satsningsområder. Dette på bakgrunn i at Norge har tilgang til grønn kraft, teknologi, kompetanse og kapital. Myndighetene har nå begynt å legge til rette for rammebetingelser og intensivordninger for å fremme utvikling innenfor flere av disse segmentene.

Statnett annonserte i sin «Nettutviklingsplan 2021» et behov for å investere 100 milliarder i transmisjonsnett for å sikre økt kraftterspørsel og energiforsyning til de regioner der den grønne industrien lokaliseres. Fra og med 2023 ble Nettutviklingsplanen erstattet med Systemutviklingsplanen, hvor Statnett i 2023 opplyste om at de skal investere 100-150 milliarder i nett og digitalisering de neste 10 årene. Økningen forklares med at de skal bygge mer nett raskere, og øke deres investeringer i digitalisering og innovasjon. I tillegg begrunnes det med at kostnadene går opp som følge av prisøkninger og stort press i leverandørmarkedene. De rigger seg for et høyere investeringsnivå, og mange flere prosjekter under gjennomføring. De tror at sterk vekst i kraftterspørsel, samt utbygging av havvind, trolig vil øke behovet for nettførsterkninger til lands mot slutten av tiåret og utover 2030-tallet.

Det at Norge i de kommende årene må erstatte en lønnsom oljeindustri, med investeringer i klimavennlig industri med stort kraftbehov betyr at det må gjøres store investeringer i kraftforsyning og kraftnett. Dette bør åpne store framtidige forretningsmuligheter for Infratek Norge AS. Vi forventer at dette gjelder på alle spenningsnivåer innen kraftproduksjon, transmisjon med kabel- og linjebygging, stasjoner og annen lokal infrastruktur for kraftprodusenter, nettselskaper, kommuner og industri.

Styret understreker at det hersker usikkerhet knyttet til uttalelser om fremtidige markedsforhold og aktivitetsnivåer.



DocuSign Envelope ID: FBE30BBA-887A-4504-A0A9-9D1D7A3FBB1A

Resultat, investeringer, finansiering og likviditet

Selskapet hadde i 2024 driftsinntekter på 900,7 mill kroner og et driftsresultat på 49,9 mill kroner. I 2023 var driftsinntektene 902,9 mill kroner og driftsresultat endte på -10,2 mill kroner. Resultat etter skatt i 2024 ble 40,9 mill kroner mot -6,8 mill kroner i 2023.

Netto kontantstrøm fra drift ble 120 mill kroner i 2024 mot 15 mill kroner i 2023. Kontantstrømmen i 2024 hadde et samlet positivt bidrag fra resultat, avskrivninger og pensjoner med 58,5 mill kroner, mens endring i arbeidskapital bidro positivt med 60,4 mill kroner. Kontantstrømmen i 2023 hadde et samlet negativt bidrag fra resultat, avskrivninger og pensjoner med -9,8 mill kroner, mens endring i arbeidskapital bidro positivt med 25,1 mill kroner.

Det er investert 18,6 mill kroner i driftsmidler. Av konsernmellomværende er 180,7 mill knyttet til innskudd på konsernkontosystemet i Vinci Finance.

Kortsiktig gjeld utgjorde 87% av samlet gjeld og forpliktelser pr. 31.12.2024. Av kortsiktig gjeld på 343 mill kroner er 67,6 mill kroner konserninternt.

Totalkapitalen ved utgangen av året var 561,8 mill kroner, og egenkapitalandelen var 29,8% mot 30,3 % i 2023.

Selskapet anses kun i begrenset grad å være eksponert mot kreditt-, likviditets- og valutarisiko. Det har historisk sett vært lite tap på fordringer og selskapet vurderer kredittrisikoen for liten. Likviditeten i selskapet er god og sammen med tilknytningen til Vincis konsernkontosystem vurderes rente- og likviditetsrisikoen som lav.

Det er ingen betingede utfall eller hendelser etter balansedagen, utover det som er omtalt over, av vesentlig betydning for bedømmelsen av selskapets årsregnskap.

Initial Initial Initial Initial Initial Paraph Initial



DocuSign Envelope ID: FBE30BBA-887A-4504-A0A9-9D1D7A3FBB1A

Infratek Norge AS

Årsberetning 2024




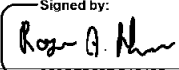
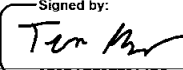
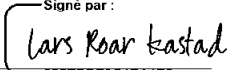

Årsresultat og disponeringer

Styret foreslår følgende disponering av egenkapitalen i Infratek Norge AS:

Overføringer til/fra annen egenkapital	28 292 485
Avgitt konsernbidrag (etter skatt)	12 561 000
<u>Totalt disponert</u>	<u>40 853 485</u>

Oslo, 19.05.2025

Styret i Infratek Norge AS

<p>Signed by:  4B88861C0C924D7... Willem Van Overmeiren Styreleder</p>	<p>Signed by:  C45D8059F8624F9... Anna Lena Berg Styremedlem</p>	<p>Signed by:  7173DAE54351323D... Per Even Kristiansen Styremedlem</p>
<p>Signed by:  988CFB23DC48425... Roger Andre Hansen Styremedlem</p>	<p>Signed by:  0E3DAFF2E72A4D5... Tina Møller Styremedlem</p>	<p>Signé par :  855EDBF0C4EA4E8... Lars Roar Kåstad Styremedlem</p>
	<p>DocuSigned by:  DF3073CF1FC648A... Liv Therese Andersen Daglig leder</p>	



DocuSign Envelope ID: FBE30BBA-887A-4504-A0A9-9D1D7A3FBB1A

Infratek Norge AS

984 277 032

Resultatregnskap			
Infratek Norge AS			
	Note	2024	2023
Driftsinntekter og driftskostnader			
Salgsinntekt	3, 4	871 016 372	886 141 478
Annen driftsinntekt	3, 4	29 731 411	16 736 791
Sum driftsinntekter		900 747 783	902 878 269
Varekostnad		337 157 586	379 114 883
Lønnskostnad	5, 6	352 364 892	348 192 598
Avskrivning på varige driftsmidler og immaterielle eiendeler	7	14 953 587	7 234 269
Annen driftskostnad	8	146 399 919	178 553 290
Sum driftskostnader		850 875 983	913 095 040
Driftsresultat		49 871 800	-10 216 771
Finansinntekter og finanskostnader			
Renteinntekt fra foretak i samme konsern		4 786 226	1 867 809
Annen renteinntekt		50 139	61 242
Annen finansinntekt		1 146 508	1 074 578
Annen rentekostnad		1 968 452	66 280
Annen finanskostnad		1 477 187	1 465 132
Netto finansresultat		2 537 236	1 472 217
Ordinært resultat før skattekostnad		52 409 036	-8 744 554
Skattekostnad	9	11 555 551	-1 908 848
Resultat		40 853 485	-6 835 706
Årsresultat	10	40 853 485	-6 835 706
Overføringer			
Overført til/fra annen egenkapital	10	28 292 485	-37 615 709
Avgitt konsernbidrag(etter skatt)	10	12 561 000	30 780 003
Sum overføringer		40 853 485	-6 835 706

Infratek Norge AS

Side 8

Initial Initial Initial Initial Initial Paraph Initial
WVA ALB (D) QRAHT Hark (EJA)



DocuSign Envelope ID: FBE30BBA-887A-4504-A0A9-9D1D7A3FBB1A

Infratek Norge AS

984 277 032

Balanse			
Infratek Norge AS			
	Note	2024	2023
Eiendeler			
Varige driftsmidler			
Transportmidler	7	5 201 556	3 361 682
Maskiner og anlegg	7	18 372 160	13 260 143
Leasing	11	32 323 200	0
Kontormaskiner	7	1 009 343	630 128
Sum varige driftsmidler		56 906 259	17 251 953
Finansielle anleggsmidler			
Pensjonsmidler		130 698 844	90 633 636
Sum finansielle anleggsmidler		130 698 844	90 633 636
Sum anleggsmidler		187 605 103	107 885 589
Omløpsmidler			
Fordringer			
Kundefordringer	12	125 126 970	92 910 793
Andre kortsiktige fordringer	13	4 210 037	31 073 886
Fordringer på konsernselskap	14	244 866 680	146 734 570
Sum fordringer		374 203 687	270 719 250
Sum omløpsmidler		374 203 687	270 719 250
Sum eiendeler		561 808 791	378 604 839

Infratek Norge AS

Side 9

Initial Initial Initial Initial Initial Paraph Initial
[WVA] [ALB] [D] [QRA] [H] [Hark] [LGA]



DocuSign Envelope ID: FBE30BBA-887A-4504-A0A9-9D1D7A3FBB1A

Infratek Norge AS

984 277 032

Balanse			
Infratek Norge AS			
	Note	2024	2023
Egenkapital og gjeld			
Egenkapital			
Innskutt egenkapital			
Aksjekapital	10, 16	1 050 000	1 050 000
Overkurs	10	53 660 600	53 660 600
Sum innskutt egenkapital		54 710 600	54 710 600
Opptjent egenkapital			
Annen egenkapital	10	112 605 295	60 003 560
Sum opptjent egenkapital		112 605 295	60 003 560
Sum egenkapital		167 315 895	114 714 160
Gjeld			
Avsetning for forpliktelser			
Utsatt skatt	9	18 120 781	3 251 623
Sum avsetning for forpliktelser		18 120 781	3 251 623
Leasing forpliktelse	11, 14	33 324 488	0
Sum annen langsiktig gjeld		33 324 488	0
Kortsiktig gjeld			
Leverandørgjeld		41 429 635	42 189 400
Skyldig offentlige avgifter		51 963 974	46 720 657
Gjeld til selskap i samme konsern	14	67 605 074	52 123 780
Annen kortsiktig gjeld	17	182 048 944	119 605 219
Sum kortsiktig gjeld		343 047 626	260 639 056
Sum gjeld		394 492 896	263 890 679
Sum egenkapital og gjeld		561 808 791	378 604 839

Infratek Norge AS

Side 10

Initial Initial Initial Initial Initial Paraph Initial
WVA ALB (D) QRA HT Hark (EJA



DocuSign Envelope ID: FBE30BBA-887A-4504-A0A9-9D1D7A3FBB1A

Infratek Norge AS

984 277 032

Balanse

Infratek Norge AS

Oslo, 19.05.2025

Signed by:

Willem Van Overmeiren

Willem Van Overmeiren
Styreleder

Signed by:

Anna Lena Berg

Anna Lena Berg
Styremedlem

Signed by:

Per Even Kristiansen

Per Even Kristiansen
Styremedlem

Signed by:

Roger A. Hansen

Roger Andre Hansen
Styremedlem

Signed by:

Tina Møller

Tina Møller
Styremedlem

Signé par :

Lars Roar Rastad

Lars Roar Rastad
Styremedlem

DocuSigned by:

Liv Therese Andersen

Liv Therese Andersen
Daglig leder



DocuSign Envelope ID: FBE30BBA-887A-4504-A0A9-9D1D7A3FBB1A

Infratek Norge AS

984 277 032

Kontantstrømoppstilling			
Infratek Norge AS			
	Note	2024	2023
Kontantstrømmer fra operasjonelle aktiviteter			
Resultat før skattekostnad	9	52 409 036	-8 744 554
Tap/gevinst ved salg av anleggsmidler	7	-799 202	-302 513
Ordinære avskrivninger	7	14 953 587	7 234 269
Renter finansiell leasing		1 901 395	0
Endring i kundefordringer	12	-32 216 176	46 099 390
Endring i leverandørgjeld		-759 765	-9 578 598
Pensjonskostnad med kontanteffekt uten resultateffekt	6	-8 899 504	-8 282 993
Endringer konsernmellomværende		-1 156 509	-279 649
Endring andre fordringer		26 863 849	19 633 937
Endring annen kortsiktig gjeld		67 687 041	-30 816 417
Netto kontantstrøm fra operasjonelle aktivitetene		119 983 752	14 962 872
Kontantstrømmer fra investeringsaktiviteter			
Innbetalinger ved salg av varige driftsmidler		3 969 000	3 699 013
Utbetalinger ved kjøp av varige driftsmidler		18 646 666	8 954 504
Netto kontantstrøm fra investeringsaktiviteter		-14 677 666	-5 255 491
Kontantstrømmer fra finansieringsaktiviteter			
Endring bankkonto konsernkontoordning (1)	14	-97 598 155	-10 759 191
Avdrag finansiell leasing mv		7 707 931	0
Netto kontantstrøm fra finansieringsaktiviteter		-105 306 086	-10 759 191
Netto endring i kontanter og kontantekvivalenter		0	-1 051 810
Beh. av kont. og kontantekvivalenter ved per. begynne		0	1 051 811
1) Bankkonto tilknyttet Infrateks konsernkontosystem er klassifisert som en finansiering og inkludert i kontant strømmer fra finansieringsaktiviteter. Saldo på konsernkonto per 31.12. framgår av note 14.			

Infratek Norge AS

Side 12

Initial Initial Initial Initial Initial Paraph Initial
[WVA] [ALB] [D] [QRA] [H] [H] [L] [L] [L] [L]



DocuSign Envelope ID: FBE30BBA-887A-4504-A0A9-9D1D7A3FBB1A

Infratek Norge AS

984 277 032

Infratek Norge AS

Noter til regnskapet 2024

Note 1 Regnskapsprinsipper

Årsregnskapet er satt opp i samsvar med regnskapsloven av 1998 og god regnskapskikk i Norge.

Hovedregel for vurdering og klassifisering av eiendeler og gjeld

Eiendeler bestemt til varig eie eller bruk er klassifisert som anleggsmidler. Andre eiendeler er klassifisert som omløpsmidler. Fordringer som skal tilbakebetales innen et år er klassifisert som omløpsmidler. Ved klassifisering av kortsiktig og langsiktig gjeld er tilsvarende kriterier lagt til grunn.

Omløpsmidler vurderes til laveste av anskaffelseskost og virkelig verdi.

Anleggsmidler vurderes til anskaffelseskost, men nedskrives til gjenvinnbart beløp dersom dette er lavere enn bokført verdi, og verdifallet forventes ikke å være forbigående. Anleggsmidler med begrenset økonomisk levetid avskrives planmessig.

Annen langsiktig gjeld og kortsiktig gjeld er vurdert til pålydende beløp.

Valuta

Transaksjoner i utenlandsk valuta omregnes til kursen på transaksjonstidspunktet. Pengeposter i utenlandsk valuta omregnes til norske kroner ved å benytte balansedagens kurs. Ikke-pengeposter som måles til historisk kurs uttrykt i utenlandsk valuta, omregnes til norske kroner ved å benytte valutakursen på transaksjonstidspunktet. Valutakursendringer resultatføres løpende i regnskapsperioden under andre finansposter.

Leieavtaler

Driftsmidler som leies på betingelser som i det vesentlige overfører økonomisk risiko og kontroll til selskapet (finansiell leasing), balanseføres under varige driftsmidler og tilhørende leieforpliktelse medtas som forpliktelse under rentebærende langsiktig gjeld til nåverdien av leiebetalingene. Driftsmiddelet avskrives planmessig, og forpliktelsen reduseres med betalt leie etter fradrag for beregnet rentekostnad. Leieavtaler for driftsmidler som leies på betingelser hvor økonomisk risiko og kontroll ligger hos utleier blir kostnadsført løpende på bakgrunn av mottatte fakturaer fra utleier.

Varige driftsmidler

Varige driftsmidler balanseføres og avskrives over driftsmidlets forventede økonomiske levetid. Balanseføring av varige driftsmidler skjer til historisk kostpris fratrukket akkumulerte av- og nedskrivninger. Varige driftsmidler nedskrives til virkelig verdi ved verdifall som forventes å ikke være av forbigående art. Nedskrivninger blir reversert når grunnlaget for nedskrivningen ikke lenger antas å være tilstede. Direkte vedlikehold av driftsmidler kostnadsføres løpende under driftskostnader, mens påkostninger eller forbedringer tillegges driftsmidlets kostpris og avskrives i takt med driftsmidlet. Bedriftsøkonomiske avskrivninger foretas lineært over forventet økonomisk levetid.

Fordringer

Kundefordringer og andre fordringer er oppført til pålydende etter fradrag for avsetning til forventet tap. Avsetning til tap gjøres på grunnlag av en individuell vurdering av de enkelte fordringene. I tillegg gjøres det for øvrige kundefordringer en uspesifisert avsetning for å dekke antatt tap. Andre fordringer er også gjenstand for en tilsvarende vurdering.

Inntekter

Ved varesalg:

Inntekt regnskapsføres når den er opptjent, altså når både risiko og kontroll i hovedsak er overført til kunden. Dette vil normalt være tilfellet når varen er levert til kunden. Inntektene regnskapsføres med verdien av vederlaget på transaksjonstidspunktet

Ved tjenestesalg:

Inntekt regnskapsføres når den er opptjent, altså når krav på vederlag oppstår. Dette skjer når tjenesten

Initial Initial Initial Initial Initial Paraph Initial
WVA ALB (P) GORAHY Hark EGA



DocuSign Envelope ID: FBE30BBA-887A-4504-A0A9-9D1D7A3FBB1A

Infratek Norge AS

984 277 032

ytes, i takt med at arbeidet utføres. Inntektene regnskapsføres med verdien av vederlaget på transaksjonstidspunktet.

Ved anleggskontrakter:

For større fastpriskontrakter som ikke er ferdigstilt ved regnskapsårets utgang, beregnes opptjente men ennå ikke fakturerte inntekter basert på fremdriften i prosjektet. Ferdigstillelsesgrad fastsettes basert på prosjektfremdrift på balansedagen, opptjente inntekter basert på fremdriften i prosjektet. Ferdigstillelsesgrad fastsettes basert på prosjektfremdrift på balansedagen, opptjente men ikke fakturerte inntekter fastsettes gjennom å resultatføre en forholdsmessig andel av totalt estimerte prosjektinntekter i forhold til ferdigstillelsesgrad.

Dersom utfallet av en byggekontrakt ikke kan måles pålitelig, fastsettes inntekter i første rekke basert på påløppte kontraktskostnader ved regnskapsavleggelse, sammenholdt med estimerte totale kontraktskostnader. Inntekter resultatføres bare i den grad kontraktskostnadene ventes å være gjenvinnbare.

Dersom det er sannsynlig at utgifter forbundet med en byggekontrakt vil overstige prosjektinntektene, resultatføres beregnet tap umiddelbart.

For alle kontrakter under utførelse der kontraktinntekter, fratrukket opparbeidet eller forventet tap på kontrakter, overstiger prosjektets fakturerte beløp på rapporteringsdato, føres overskytende beløp i balansen under kundefordringer og andre kortsiktige fordringer.

For alle kontrakter under utførelse der prosjektets fakturerte beløp på rapporteringsdato overstiger kontraktsinntekter, fratrukket opparbeidet eller forventet tap på kontrakter, føres det overskytende beløp i balansen under leverandørgjeld og annen kortsiktig gjeld.

Kostnader

Kostnader regnskapsføres som hovedregel i samme periode som tilhørende inntekt. I de tilfellene det ikke er en klar sammenheng mellom utgifter og inntekter fastsettes fordelingen etter skjønnsmessige kriterier. Øvrige unntak fra sammenstillingsprinsippet er angitt der det er aktuelt.

Pensjoner

Konsernet benytter NRS 6 som henviser til IAS 19 for regnskapsmessig behandling av pensjoner.

Selskapet er en del av et konsern og selskapene i konsernet har ulike pensjonsordninger. Pensjonsordningene er generelt finansiert gjennom innbetalinger til forsikringsselskaper eller pensjonskasser, fastsatt basert på periodiske aktuarberegninger. Selskapet har både innskuddsplaner og ytelsesplaner.

En innskuddsplan er en pensjonsordning hvor selskapet betaler faste bidrag til en separat juridisk enhet. Selskapet har ingen forpliktelse til å betale ytterligere bidrag hvis enheten ikke har nok midler til å betale alle ansatte ytelser knyttet til opptjening i inneværende og tidligere perioder. En ytelsesplan er en pensjonsordning som ikke er en innskuddsplan. Typisk er en ytelsesplan en pensjonsordning som definerer en pensjonsutbetaling som en ansatt vil motta ved pensjonering. Pensjonsutbetalingen er normalt avhengig av en eller flere faktorer slik som alder, antall år i selskapet og lønn.

Den balanseførte forpliktelsen knyttet til ytelsesplaner er nåverdien av de definerte ytelsene på balansedatoen minus virkelig verdi av pensjonsmidlene. Pensjonsforpliktelsen beregnes årlig av en uavhengig aktuar ved bruk av lineær opptjeningsmetode. Nåverdien av de definerte ytelsene bestemmes ved å diskontere estimerte fremtidige utbetalinger med renten på en obligasjon utstedt av et selskap med høy kredittverdighet i den samme valutaen som ytelsene vil bli betalt og med en løpetid som er tilnærmet den samme som løpetiden for den relaterte pensjonsforpliktelsen.

Periodens estimatavvik som skyldes ny informasjon eller endringer i de aktuarmessige forutsetningene føres mot egenkapitalen etter justering for utsatt skatt-/skattefordel.

Ved innskuddsplaner betaler selskapet innskudd til offentlig eller privat administrerte forsikringsplaner for pensjon på obligatorisk, avtalemessig eller frivillig basis. Selskapet har ingen ytterligere betalingsforpliktelser etter at innskuddene er blitt betalt. Innskuddene regnskapsføres som lønnskostnad når de forfaller. Forskuddsbetalte innskudd bokføres som eiendel i den grad innskuddet kan refunderes eller redusere fremtidige innbetalinger.

Initial Initial Initial Initial Initial Paraph Initial
WVA ALB (P) QRA HJ Hark (EJA



DocuSign Envelope ID: FBE30BBA-887A-4504-A0A9-9D1D7A3FBB1A

Infratek Norge AS

984 277 032

Leasingavtaler

Selskapet har leasingavtaler som er vurdert å være finansielle. Leasingavtalene er bokført som anleggsmiddel og med tilhørende avsetning for forpliktelse. Anleggsmidlene avskrives over avtaleperioden og leasing betalingene klassifiseres som amortisering av forpliktelse og rentekostnad.

Skatter

Skattekostnaden sammenstilles med regnskapsmessig resultat før skatt. Skatt knyttet til egenkapitaltransaksjoner er ført mot egenkapitalen.

Skattekostnaden i resultatregnskapet omfatter periodens betalbare skatt som blir utlignet og forfaller til betaling i neste regnskapsår i tillegg til endring utsatt skatt. Balanseført utsatt skatt er beregnet etter utlikningsmetoden med full avsetning på netto skatteøkende midlertidige forskjeller basert på balansedagens skattesatser og nominelle størrelser. Skatteøkende og skattereduserende midlertidige forskjeller som reverseres eller kan reverseres i samme periode er utlignet og nettoført. Netto utsatt skattefordel balanseføres i den grad det er sannsynlig at denne kan bli nyttiggjort.

Eventuell utsatt skatt på merverdier i forbindelse med oppkjøp av datterselskap blir ikke utlignet.

Kontantstrømoppstilling

Kontantstrømoppstillingen er utarbeidet etter den indirekte metoden. Kontanter og kontantekvivalenter inkluderer kasse, bank- og andre likvidbeholdninger samt kapitalplasseringer som umiddelbart og med uvesentlig kursrisiko kan konverteres til kjente kontantbeløp og med forfallsdato mindre enn 3 måneder fra anskaffelsestidspunktet.

Initial Initial Initial Initial Initial Paraph Initial
WVA ALB (D) QRAHT Hork (EJA



DocuSign Envelope ID: FBE30BBA-887A-4504-A0A9-9D1D7A3FBB1A

Infratek Norge AS

984 277 032

Note 2 Finansiell markedsrisiko

Selskapet benytter seg ikke av finansielle instrumenter i forbindelse med styringen av finansiell risiko.

Renterisiko

Selskapet finansieres i hovedsak med konserninterne lån og trekk på bankkonto tilknyttet Vinci's konsernkontosystem. Lånene og trekk på konsernkonto renteberegnes men renterisikoen anses å være begrenset. Endring i diskonteringsrente som tar utgangspunkt i renten av høykvalitetsobligasjoner i Norge, vil påvirke pensjonsforpliktelsen samt fremtidig estimert pensjonskostnader.

Valuta- og råvareisiko

Selskapets virksomhet er ikke i vesentlig grad eksponert for valuta- eller råvareprisrisiko.

Note 3 Driftsinntekter

	2024	2023
Salgsinntekt	871 016 372	886 141 478
Annen driftsinntekt	29 731 411	16 736 791
Sum	900 747 783	902 878 269
Fordeling per virksomhetsområde:		
Regionalnett	241 436 014	285 911 329
Distribusjonsnett	267 247 693	277 939 905
Veilys og annet	392 064 076	339 027 035
Sum	900 747 783	902 878 269






DocuSign Envelope ID: FBE30BBA-887A-4504-A0A9-9D1D7A3FBB1A

Infratek Norge AS

984 277 032

Note 4 Anleggskontrakter

Balansført beløp knyttet til pågående kontrakter	2024	2023
Fakturert til kunde	-933 913 901	-827 400 331
Periodisert fortjeneste anleggskontrakter	-12 060 826	-24 862 138
Periodisering prosjektkostnader	887 270 411	863 262 569
Netto bokført verdi anleggskontrakter	-58 704 316	11 000 100
Herav per 31.12:	2024	2023
Opptjente, ikke fakturerte inntekter (fordring)	80 437 784	86 027 627
Forskuddsfakturerte inntekter (gjeld)	-115 658 712	-65 512 304
Periodisering prosjektkostnader	-23 483 388	-9 514 920
Netto balansført på igangværende anleggskontrakter	-58 704 316	11 000 403
Anleggskontrakter	2024	2023
Inntektsført på igangværende anleggskontrakter	898 692 973	847 907 399
Kostnader opptjent inntekt	-910 759 912	-872 771 556
Netto resultatført igangværende anleggskontrakter	-12 066 939	-24 864 157
Gjenværende produksjon tapsjobber	97 455 760	102 450 093

 Initial Initial Initial Initial Initial Paraph Initial



DocuSign Envelope ID: FBE30BBA-887A-4504-A0A9-9D1D7A3FBB1A

Infratek Norge AS

984 277 032

Note 5 Lønnskostnader, ytelser ledende ansatte m.v.

Lønnskostnad	2024	2023
Lønninger	273 101 812	267 922 577
Arbeidsgiveravgift	44 754 412	45 609 882
Pensjonskostnader	19 451 754	22 048 715
Andre ytelser	15 056 913	12 611 423
Sum	352 364 892	348 192 598

Antall årsverk sysselsatt 314 336

Ytelser til ledende personer	Lønn inkl bonus	Pensjon	Annen godtgjørelse
Daglig leder	5 068 222	1 264 295	2 490 618

Styret har ikke mottatt godtgjørelse i perioden.

Lån og sikkerhetsstillelse til ledende personer, aksjeiere m.v	2024	2023
Daglig leder	Lån 0	0
Andre ansatte	Lån 0	8 256

Daglig leder har en bonusavtale som er basert på selskapets resultat, samt kvalitative faktorer.

PWC	2024	2023
Utbetalt honorar lovpålagt revisjon	821 060	1 173 994
Sum honorarer eks mva	821 060	1 173 994



DocuSign Envelope ID: FBE30BBA-887A-4504-A0A9-9D1D7A3FBB1A

Infratek Norge AS

984 277 032

Note 6 Pensjonskostnader,-midler og -forpliktelser

Foretaket er pliktig til å ha tjenstepensjonsordning etter lov om obligatorisk tjenstepensjon, og har pensjonsordning som tilfredsstillere kravene i denne loven. Selskapet har pensjonsordninger både i form av ytelsesplaner og innskuddsplaner. Selskapets ytelsesplaner er administrert av Infratek Pensjonskasse.

Med virkning fra 1. januar 2017 har Infratek Norge AS avsluttet pensjonsopptjening i bedriftens ytelsesordning. Alle aktive medlemmer i ytelsesordningen ble overført til bedriftens etablerte innskuddsordning. Opptjente rettigheter frem til 31. desember 2016 ble omgjort til oppsatte rettigheter og fripoliser. Selskapet har også avsluttet medlemskap i offentlig AFP ordning og alle aktive medlemmer er overført til Fellesordningen for privat AFP.

Netto pensjonskostnad framkommer på følgende måte	2024	2023
Nåverdi av årets pensjonsopptjening	0	161 200
Rentekostnad av pensjonsforpliktelsen	29 581 510	21 864 005
Froventet avkastning på pensjonsmidler	-35 912 009	-26 043 710
Administrasjonskostnader	3 821 771	3 054 999
Sum pensjonskostnad	-2 508 728	-963 506
Netto finanskostnad fra ytelseplaner	-6 330 499	-4 179 705
Sum pensjonskostnader inkludert i lønnskostnader	3 821 771	3 216 199
Sum resultatførte pensjonskostnader ytelseplaner	-2 508 728	-963 506
Innskuddsbaserte pensjonskostnader inkl arbeidsgiveravg	25 056 910	26 256 944
Sum pensjonskostnader	22 548 182	25 293 438

Balanseførte forpliktelser for ytelsesplaner er fastsatt som	2024	2023
Nåverdi opptjent pensjonsforpliktelse i fondsbaserte ordninger	739 197 150	778 633 381
Virkelig verdi på pensjonsmidler	-894 781 758	-900 315 568
Sum	-155 584 608	-121 682 187
Nåverdi av forpliktelse for ikke fondsbaserte ordninger	24 885 764	31 048 551
Netto pensjonsforpliktesle	-130 698 844	-90 633 636

Endring i balanseført forpliktelse	2024	2023
Balanseført verdi 01.01	-90 633 636	-54 343 070
Kostnad resultatført i året	-2 508 728	-963 506
Oppgjør av privat AFP (medregnet tjenestetid) inkl drift	-6 390 776	-7 319 487
Periodens estimatavvik ført mot egenkap før skatt	-31 165 704	-28 007 573
Balanseført verdi 31.12	-130 698 844	-90 633 636

Økonomiske forutsetninger	2024	2023
Diskonteringsrente	3,65 %	3,60 %
Froventet avkastning på fondsmidler	3,25 %	3,25 %
Froventet lønnsvekst	3,25 %	3,25 %
Froventet regulering av folketrygdens grunnbeløp (G)	3,25 %	3,25 %
Froventet årlig regulering av løpende pensjoner	2,50 %	2,50 %

Initial Initial Initial Initial Initial Paraph Initial
WVA ALB (P) QRAHJ Hark (EJA)



DocuSign Envelope ID: FBE30BBA-887A-4504-A0A9-9D1D7A3FBB1A

Infratek Norge AS

984 277 032

Note 7 Varige driftsmidler

	Maskiner og anlegg	Transportmidler	Kontormaskiner	Totalt
Anskaffelseskost 01.01.2024	58 534 718	19 057 441	3 846 825	81 438 984
Tilgang kjøpte driftsmidler	13 921 467	3 921 118	804 081	18 646 666
Avgang solgte driftsmidler	-12 334 161	-3 422 754		-15 756 915
Anskaffelseskost 31.12.2024	60 122 024	19 555 805	4 650 906	84 328 735
Akk. av- og nedskrivninger 01.01.2024	45 187 231	15 783 102	3 216 698	64 187 031
Årets avskrivninger	5 932 617	1 788 280	424 865	8 145 762
Akk. avskrivninger avgang	-9 369 984	-3 217 133		-12 587 117
Akk. av- og nedskrivninger 31.12.2024	41 749 864	14 354 249	3 641 563	59 745 676
Bokført verdi 31.12.2024	18 372 160	5 201 556	1 009 343	24 583 059

Økonomisk levetid	8 år	7 år	3 år
Avskrivningsplan	Lineær	Lineær	Lineær

Leieavtaler	Årlig leie	Varighet
Driftsløsøre	19 042 848	Inntil 5 år
Bygninger	18 876 749	Inntil 5 år

Note 8 Andre driftskostnader

	2024	2023
Kostnader lokaler	42 384 570	46 230 034
Fremmedetjester	2 130 749	3 438 823
Fellestjenester konsernregnskap	24 056 844	25 721 676
Kostander transportmidler	27 250 680	28 094 425
Andre driftskostnader	50 577 076	75 068 332
Sum driftskostnader	146 399 919	178 553 290

Initial Initial Initial Initial Initial Paraph Initial
WVA ALB (D) QRAH Tork EJA



DocuSign Envelope ID: FBE30BBA-887A-4504-A0A9-9D1D7A3FBB1A

Infratek Norge AS

984 277 032

Note 9 Skattekostnad

Spesifikasjon av årets skattegrunnlag:	2024	2023
Resultatført skatt på ordinært resultat:		
Resultat før skattekostnader	52 409 036	-8 744 554
Permanente forskjeller	116 197	67 967
Effekt av pensjon ført over egenkapital	31 165 704	28 007 573
Endring i midlertidige forskjeller	-67 587 089	20 130 556
Aminneliginntekt før konsernbidrag	16 103 846	39 461 542
-Ytet konsernbidrag	-16 103 846	-39 461 542
Skattepliktig inntekt	0	0
-Anvendelse av framførbart underskudd	0	0
Grunnlag beregning betalbar skatt	0	0

Spesifikasjon av årets skattekostnad	2024	2023
Beregnet skatt av alminnelig inntekt- for mye avsatt tidligere	0	0
Betalbar skatt av konsernbidrag	3 542 846	8 681 539
Endring utsatt skatt	14 869 160	-4 428 722
Skatteeffekt av pensjon ført over egenkapital	-6 856 455	-6 161 665
Ordinær skattekostnad	11 555 551	-1 908 848

Avstemming fra nominell faktisk skattesats	2024	2023
Ordinært resultat før skatt	52 409 036	-8 744 554
Froventet inntektsskatt etter nominell skatteats	11 529 988	-1 923 802
Andre ikke fradragsberettigede kostnader	25 563	14 953
Sum skattekostnad	11 555 551	-1 908 849
Effektiv skattesats	22 %	22 %

	2024	2023
Varige driftsmidler	-3 593 186	-1 125 611
Tilvirkningskontrakter	3 178 739	-14 805 976
Fordringer	-2 198 595	-16 647 702
Balanseførte leieavtaler	-1 001 288	0
Avsetninger mv	-44 717 322	-43 274 244
Pensjonspremie/- forpliktelse	130 698 844	90 633 636
Sum	82 367 193	14 780 103
Grunnlag for utsatt skatt	82 367 193	14 780 103
Utsatt skatt (22 %)	18 120 782	3 251 623

Initial Initial Initial Initial Initial Paraph Initial
WVA ALB (D) QRAHT Hark (EJA



DocuSign Envelope ID: FBE30BBA-887A-4504-A0A9-9D1D7A3FBB1A

Infratek Norge AS

984 277 032

Note 10 Egenkapital

	Aksjekapital	Overkurs	Annen innskutt egenkapital	Annen egenkapital	Sum egenkapital
Pr. 31.12.2023	1 050 000	53 660 600	371 631 528	-311 627 968	114 714 160
Konsernbidrag avgitt med og uten skatteeffekt				-12 561 000	-12 561 000
Estimatendringer pensjoner				24 309 249	24 309 249
Årets resultat				40 853 485	40 853 485
Pr 31.12.2024	1 050 000	53 660 600	371 631 528	-259 026 234	167 315 894

Note 11 Leasing og leieavtaler

Leieavtaler

Selskapet har leieavtaler for husleielokaler og tilknyttet prosjekter med årlig leie på NOK 18 876 749. Leieavtalenes varighet er mellom 1-5 år.

Leasing

Infratek Norge AS har ved utarbeidelse av årsregnskapet oppdaget en feil som gjelder tidligere perioder knyttet til behandlingen av enkelte leasingavtaler. Disse leasingavtalene har tidligere vært definert som operasjonell leasing. Feilen er vurdert å ikke utgjøre en vesentlig feil og er ikke av en slik karakter at innværende årsregnskap ikke gir et riktig bilde av virksomheten uten at sammenligningstall korrigeres.

Infratek Norge AS har leasingavtale med Ayvens Norge AS for operasjonell leasing og med Nordea Finans Equipment AS for finansiell leasing. Selskapet har leasingordninger for biler og maskiner. Leasingkontraktene er definert som både finansiell og operasjonell leasing.

Den samlede operasjonelle årlige leie er på NOK 19 042 848,-. Leasingavtalene er på 3-7 år med gjenkjøpsavtale. Det foreligger ingen direkte utkjøpsavtale.

Pr. 31.12.2024 er bokført verdi av leasingfinansierte driftsmidler NOK 32 323 200 og bokført leasinggjeld utgjør NOK. 33 324 488.

Note 12 Kundefordringer

Kundefordringer	2024	2023
Kundefordringer til pålydende	127 598 220	111 437 936
Avsetning til tap	2 471 250	16 844 309
Balanseført verdi av kundefordringer 31.12	125 126 970	94 593 627
Tap på fordringer	2024	2023
Innkomet på tidligere avskrevne fordringer	-2 573	-7 848
Realisert tap på kundefordringer	300 522	517 254
Endring i avsetning til tap	-14 373 059	13 756 033
Sum årets tap på kundefordringer	-14 075 109	14 265 439

Initial Initial Initial Initial Initial Paraph Initial
WVA ALB (P) QRAH Tork EJA



DocuSign Envelope ID: FBE30BBA-887A-4504-A0A9-9D1D7A3FBB1A

Infratek Norge AS

984 277 032

Note 13 Andre fordringer

	2024	2023
Påløpte inntekter	23 217 546	39 700 112
Forskuddsbetalte kostnader	-673 933	632 031
Avsetning tap fremtidige anleggskontrakter	-18 333 575	-10 229 657
Andre fordringer		971 401
Sum fordringer	4 210 037	31 073 887

Note 14 Mellomværende med selskap i samme konsern

Salg av varer og tjenester	2024	2023
Salg av varer og tjenester	31 856 772	16 577 513
Sum salg og varer og tjenester	31 856 772	16 577 513

Kjøp av varer og tjenester	2024	2023
Kjøp av varer og tjenester	31 845 178	22 847 432
Husleie	6 802 627	6 020 472
Sum kjøp varer og tjenester	38 647 805	28 867 904

Kortsiktige fordringer	2024	2023
Kundefordringer konsern	2 194 146	1 660 189
Fordring konsernkontosystem	180 672 534	83 074 381
Fordringer på konsernbidrag	62 000 000	62 000 000
Sum	244 866 680	146 734 570

Kortsiktig gjeld	2024	2023
Leverandørgjeld innen konsern	2 312 771	2 935 323
Annen kortsiktig gjeld konsern	65 292 303	49 188 457
Sum	67 605 074	52 123 780

Note 15 Bankinnskudd og grantier

Selskapets bankkonto er tilknyttet Vinci Finance konsernkontosystem hvor man har en "zero balancing cash pool". Dette innebærer at saldo på bankkonto alltid er null. Innestående er fordring mot Vinci Finance. Innestående på konsernkonto pr 31. desember 2024 fremgår av note 14. Dette er i balanseoppstillingen vist som fordring på konsernselskap.

Bokførte bankinnskudd pr 31.12.24 er i sin helhet bankinnskudd som ikke er tilknyttet konsernkontoordningen.

Samlede ikke regnskapsførte garantiforpliktelser utgjør NOK 91.293.200,- ved regnskapsårets utgang. Garantiene er primært knyttet til skattetrekksgaranti samt kontrakts- og betalingsgarantier knyttet til selskapets utførelse av arbeid. Som sikkerhet for ansattes skattetrekk er det stilt skattetrekksgarantier med NOK 19.750.000,-.



DocuSign Envelope ID: FBE30BBA-887A-4504-A0A9-9D1D7A3FBB1A

Infratek Norge AS

984 277 032

Note 16 Aksjekapital og aksjonærinformasjon

Aksjekapitalen på kr. 1 050 000 består av 420 000 aksjer à kr. 2,50.

	Antall aksjer Pålydende		Bokført
Ordinære aksjer	420 000	2,50	1 050 000
Sum	420 000		1 050 000

Samtlige 420 000 aksjer er eid av Vinci Energies Norway AS og er fullt innbetalt.

Infratek Norge AS inngår i konsernregnskapet til Vinci S.A., organisasjonsnummer 552 037 806. Konsernregnskapet er tilgjengelig på Vincis hjemmeside www.vinci.com.

Note 17 Annen kortsiktig gjeld

	2024	2023
Påløpt lønn og feriepenger	27 273 710	28 184 179
Forskuddsfakturerte inntekter og servicekontrakter	116 603 334	62 072 934
Annen kortsiktig gjeld	38 171 899	29 348 106
Sum	182 048 944	119 605 219

Initial Initial Initial Initial Initial Paraph Initial
WVA ALB (P) QRA HT Hark (LJA)