



ÅRSREGNSKAPET FOR REGNSKAPSÅRET 2021 - GENERELL INFORMASJON

Enheten

Organisasjonsnummer: 916 553 935
Organisasjonsform: Aksjeselskap
Foretaksnavn: HELTERENNET AS
Forretningsadresse: Øvre Såtehov 7
3864 RAULAND

Regnskapsår

Årsregnskapets periode: 01.01.2021 - 31.12.2021

Konsern

Morselskap i konsern: Nei

Regnskapsregler

Regler for små foretak benyttet: Ja
Benyttet ved utarbeidelsen av årsregnskapet til selskapet: Regnskapslovens alminnelige regler

Årsregnskapet fastsatt av kompetent organ

Bekreftet av representant for selskapet: Ingar Bjørnø
Dato for fastsettelse av årsregnskapet: 20.06.2022

Grunnlag for avgivelse

År 2021: Årsregnskapet er elektronisk innlevert
År 2020: Tall er hentet fra elektronisk innlevert årsregnskap fra 2021

Det er ikke krav til at årsregnskapet m.v. som sendes til Regnskapsregisteret er undertegnet. Kontrollen på at dette er utført ligger hos revisor/enhetens øverste organ. Sikkerheten ivaretas ved at innsender har rolle/rettighet for innsending av årsregnskapet via Altinn, og ved at det bekreftes at årsregnskapet er fastsatt av kompetent organ.

Brønnøysundregistrene, 05.07.2023



Resultatregnskap

Beløp i: NOK	Note	2021	2020
RESULTATREKNESKAP			
Inntekter			
Salgsinntekt	1		443 277
Annen driftsinntekt	1	513 097	830 926
Sum inntekter		513 097	1 274 203
Kostnader			
Varekostnad			127 643
Lønnskostnad	2	84 728	148 580
Annen driftskostnad		427 291	807 015
Sum kostnader		512 019	1 083 238
Driftsresultat		1 078	190 965
Finansinntekter og finanskostnader			
Anna renteinntekt			123
Sum finansinntekter			123
Netto finans			123
Ordinært resultat før skattekostnad		1 078	191 088
Ordinært resultat etter skattekostnad		1 078	191 088
Årsresultat		1 078	191 088
Årsresultat etter minoritetsinteresser		1 078	191 088
Overføringer og disponeringar			
Overføringer annen egenkapital		1 078	191 088
Sum overføringer og disponeringar		1 078	191 088



Balanse

Beløp i: NOK	Note	2021	2020
BALANSE - EIGEDELAR			
Anleggsmiddel			
Immaterielle egedelar			
Sum anleggsmiddel		0	0
Omløpsmiddel			
Varer			
Krav			
Andre kortsiktige fordringer		150 000	156 250
Sum krav		150 000	156 250
Bankinnskot, kontantar og liknande			
Bankinnskudd, kontanter o.l.	3	929 994	766 741
Sum bankinnskot, kontantar og liknande		929 994	766 741
Sum omløpsmiddel		1 079 994	922 991
SUM EIGEDELAR		1 079 994	922 991
BALANSE - EIGENKAPITAL OG GJELD			
Eigenkapital			
Innskoten eigenkapital			
Selskapskapital	4,5	30 000	30 000
Sum innskoten eigenkapital		30 000	30 000
Opptent eigenkapital			
Annen egenkapital	5	658 778	657 701
Sum opptent eigenkapital		658 778	657 701
Sum eigenkapital		688 778	687 701
Sum langsiktig gjeld		0	0



Balanse

Beløp i: NOK	Note	2021	2020
Kortsiktig gjeld			
Leverandørgjeld		391 216	4 060
Annen kortsiktig gjeld			231 230
Sum kortsiktig gjeld		391 216	235 290
Sum gjeld		391 216	235 290
SUM EIGENKAPITAL OG GJELD		1 079 994	922 991



Brønnøysundregistrene

ÅRSREGNSKAP FOR REGNSKAPSÅRET 2021 - GENERELL INFORMASJON

Journalnummer: 2022 744812

Enheten

Organisasjonsnummer: 916 553 935
Organisasjonsform: Aksjeselskap
Foretaksnavn: HELTERENNET AS
Forretningsadresse: Øvre Såtehov 7
3864 RAULAND

Regnskapsår

Årsregnskapets periode: 01.01.2021 - 31.12.2021

Konsern

Morselskap i konsern: Nei

Regnskapsregler

Regler for små foretak benyttet: Ja
Benyttet ved utarbeidelsen av
årsregnskapet til selskapet: Regnskapslovens alminnelige regler

Årsregnskapet fastsatt av kompetent organ

Bekreftet av representant for selskapet: Ingar Bjørnø
Dato for fastsettelse av årsregnskapet: 20.06.2022

Revisjon

Selskapet har besluttet at årsregnskapet
ikke skal revideres: Ja
Årsregnskapet er utarbeidet av ekstern
autorisert regnskapsfører: Ja
Ekstern autorisert regnskapsfører har i
løpet av regnskapsåret bistått ved den
løpende regnskapsføringen eller utført
andre tjenester for selskapet enn å
utarbeide årsregnskapet: Ja

Grunnlag for avgivelse

År 2021: Årsregnskap er elektronisk innlevert.
År 2020: Tall er hentet fra elektronisk innlevert årsregnskap fra 2021.

Det er ikke krav til at årsregnskapet m.v. som sendes til Regnskapsregisteret er undertegnet. Kontrollen på at dette er utført ligger hos revisor/enhetens øverste organ. Sikkerheten ivaretas ved at innsender har rolle/rettighet for innsending av årsregnskapet via Altinn, og ved at det bekreftes at årsregnskapet er fastsatt av kompetent organ.

Brønnøysundregistrene, 20.07.2022

Brønnøysundregistrene
Postadresse: Postboks 900, 8910 Brønnøysund
Telefon: 75 00 75 00
E-post: firmapost@brreg.no Internett: www.brreg.no
Organisasjonsnummer: 974 760 673



Organisasjonsnr: 916 553 935
HELTERENNET AS

RESULTATREGNSKAP

Beløp i: NOK	Note	2021	2020
RESULTATREKNESKAP			
Inntekter			
Salgsinntekt	1		443 277
Annen driftsinntekt	1	513 097	830 926
Sum inntekter		513 097	1 274 203
Kostnader			
Varekostnad			127 643
Lønnskostnad	2	84 728	148 580
Annen driftskostnad		427 291	807 015
Sum kostnader		512 019	1 083 238
Driftsresultat		1 078	190 965
Finansinntekter og finanskostnader			
Anna renteinntekt			123
Sum finansinntekter			123
Netto finans			123
Ordinært resultat før skattekostnad		1 078	191 088
Ordinært resultat etter skattekostnad		1 078	191 088
Årsresultat		1 078	191 088
Årsresultat etter minoritetsinteresser		1 078	191 088
Overføringer og disponeringar			
Overføringer annen egenkapital		1 078	191 088
Sum overføringer og disponeringar		1 078	191 088



Organisasjonsnr: 916 553 935
HELTERENNET AS

BALANSE

Beløp i: NOK	Note	2021	2020
BALANSE - EIGEDELAR			
Anleggsmiddel			
Immaterielle egedelar			
Sum anleggsmiddel		0	0
Omløpsmiddel			
Varer			
Krav			
Andre kortsiktige fordringer		150 000	156 250
Sum krav		150 000	156 250
Bankinnskott, kontantar og liknande			
Bankinnskudd, kontanter o. l.	3	929 994	766 741
Sum bankinnskott, kontantar og liknande		929 994	766 741
Sum omløpsmiddel		1 079 994	922 991
SUM EIGEDELAR		1 079 994	922 991
BALANSE - EIGENKAPITAL OG GJELD			
Eigenkapital			
Innskoten eigenkapital			
Selskapskapital	4,5	30 000	30 000
Sum innskoten eigenkapital		30 000	30 000
Opptent eigenkapital			
Annen egenkapital	5	658 778	657 701
Sum opptent eigenkapital		658 778	657 701
Sum eigenkapital		688 778	687 701
Sum langsiktig gjeld		0	0
Kortsiktig gjeld			
Leverandørgjeld		391 216	4 060
Annen kortsiktig gjeld			231 230
Sum kortsiktig gjeld		391 216	235 290
Sum gjeld		391 216	235 290



SUM EIGENKAPITAL OG GJELD

1 079 994

922 991



Organisasjonsnr: 916 553 935
HELTERENNET AS

NOTEOPPLYSNINGER - SELSKAP - alle poster oppgitt i hele tall

Note

Tal på årsverk i regnskapsåret
0.00

Sum Beløp

Balanseført verdi 31.12. Varige driftsmiddel Immaterielle eigned.

Konsernregnskap

Morselskapet sitt navn

Forretningskontor for morselskapet

Grunn til at dotterselskap ikke er tatt med i konsolideringa

Konsern, tilknytt selskap m.v. - krav og gjeld

Krav

Samla beløp - tilknytt selskap Årets Fjorårets

Samla beløp - føretak i samme konsern Årets Fjorårets

Samla beløp - føretak i samme konsern Årets Fjorårets

Samla beløp - felles kontrollert verksemd Årets Fjorårets

Pantstillingar Beløp

Behaldning av egne aksjar Tal på aksjar Pålydande Andel av aksjek.



Note

Lån og sikkerhetsstilling til medlem

Er det gitt lån eller sikkerhetsstilling til leiande personar: Nei

Opplysingar om:

Medlem av:

Meir om lån og sikkerhetsstilling

Note

Noteopplysingar ut over minimumskrava for små føretak

Fullstendige noteopplysningar fremkommer av vedlagte PDF-dokument



Årsregnskap 2021 for

Helterennet AS

Organisasjonsnr. 916 553 935



Helterennet AS

Resultatregnskap

	Note	2021	2020
DRIFTSINNEKTER OG DRIFTSKOSTNADER			
Driftsinntekter			
Salgsinntekt	1	0	443 277
Annen driftsinntekt	1	513 097	830 926
Sum driftsinntekter		513 097	1 274 203
Driftskostnader			
Varekostnad		0	127 643
Lønnskostnad	2	84 728	148 580
Annen driftskostnad		427 291	807 015
Sum driftskostnader		512 019	1 083 238
DRIFTSRESULTAT		1 078	190 965
FINANSINNEKTER OG FINANSKOSTNADER			
Finansinntekter			
Annen renteinntekt		0	123
Sum finansinntekter		0	123
NETTO FINANSPOSTER		0	123
ORDINÆRT RES. FØR SKATTEKOSTNAD		1 078	191 088
Skattekostnad på ordinært resultat		0	0
ORDINÆRT RESULTAT		1 078	191 088
ÅRSRESULTAT		1 078	191 088
OVERF. OG DISPONERINGER			
Overføringer annen egenkapital		1 078	191 088
SUM OVERF. OG DISP.		1 078	191 088



Helterennet AS

Balanse pr. 31.12.2021

	Note	31.12.2021	31.12.2020
EIENDELER			
OMLØPSMIDLER			
Fordringer			
Andre kortsiktige fordringer		150 000	156 250
Sum fordringer		150 000	156 250
Bankinnskudd, kontanter o.l.	3	929 994	766 741
SUM OMLØPSMIDLER		1 079 994	922 991
SUM EIENDELER		1 079 994	922 991
EGENKAPITAL OG GJELD			
EGENKAPITAL			
Innskutt egenkapital			
Selskapskapital	4,5	30 000	30 000
Sum innskutt egenkapital		30 000	30 000
Opptjent egenkapital			
Annen egenkapital	5	658 778	657 701
Sum opptjent egenkapital		658 778	657 701
Minoritetsinteresser		(0)	(0)
SUM EGENKAPITAL		688 778	687 701
GJELD			
KORTSIKTIG GJELD			
Leverandørgjeld		391 216	4 060
Annen kortsiktig gjeld		0	231 230
SUM KORTSIKTIG GJELD		391 216	235 290
SUM GJELD		391 216	235 290
SUM EGENKAPITAL OG GJELD		1 079 994	922 991

Rauland, 20.06.2022
Styret for Helterennet AS.....
Ingar Bjørnø
Styreleiar/Dagleg leiar.....
Aud Irene Kittelsen
Styremedlem.....
Marit Svenning Berg
Nestleiar.....
Bjarte Hestdalen
Styremedlem.....
Oddmund Skeie
Styremedlem



Helterennet AS

Noter 2021

Regnskapsprinsipper:

Årsregnskapet er satt opp i samsvar med regnskapsloven og god regnskapsskikk for små foretak.

Klassifisering

Eiendeler bestemt til varig eie eller bruk er klassifisert som anleggsmidler. Andre eiendeler er klassifisert som omløpsmidler. Fordringer med forfall mer enn ett år etter balansedagen er medtatt som anleggsmidler. Gjeld som forfaller senere enn ett år etter balansedagen er oppført som langsiktig gjeld.

Inntekter og kostnader

Inntektsføring ved salg av varer skjer på leveringstidspunktet. Tjenester inntektsføres i takt med utførelsen. Andelen av salgsinntekter som knytter seg til fremtidige serviceytelser, balanseføres som uopptjent inntekt ved salget og inntektsføres deretter i takt med levering av ytelsene.

Kostnader er tatt med etter sammenstillingsprinsippet, det vil si at kostnader er tatt med i samme periode som tilhørende inntekter.

Varige driftsmidler

Varige driftsmidler er vurdert til anskaffelseskost etter fradrag for bedriftsøkonomiske avskrivninger som er beregnet på grunnlag av kostpris og antatt levetid.

Aksjer

Omløpsaksjer er vurdert til markedsverdi på balansedagen. Andre aksjer er oppført i regnskapet til kostpris. I de tilfeller der den virkelige verdien er lavere enn kostprisen og dette ikke er forbigående, er det foretatt nedskrivning.

Fordringer

Kundefordringer føres opp i balansen til pålydende etter fradrag for avsetning til påregnelig tap.

Skatt

Selskapet er ikke skattepliktig.

Note 1 - Salgsinntekt

Spesifikasjon av salg fordelt geografisk	I år	I fjor
Momskompensasjon	96 463	62 028
Koronatilskudd	416 634	0
Totalt	513 097	62 028



Helterennet AS

Noter 2021

Note 2 - Lønnskostnad

	I år	I fjor
Lønn	84 728	97 480
Arbeidsgiveravgift	0	1 060
Andre lønnsrelaterte ytelser	0	50 040
Totalt	84 728	148 580

Note 3 - Bankinnskudd, kontanter o.l.

I posten "Bankinnskudd, kontanter mv" inngår bundne bankinnskudd med kr 0, Skyldig skattetrekk pr. 31.12.2021 utgjorde kr 0.

Note 4 - Selskapskapital

Selskapet har 100 aksjer hver pålydende kr 300, samlet aksjekapital utgjør kr 30 000. Selskapet har kun en aksjeklasse.

Aksjonærens navn	Antall aksjer	Eierandel	Verv
Idrettslaget Dyre Vaa	100	100%	Styreleiar

Selskapet eier ikke egne aksjer.

Note 5 - Annen egenkapital

	Aksjekapital / selskapskapital	Overkurs	Annen egenkapital	Sum egenkapital
Pr 1.1.2021	30 000	0	657 700	687 700
Årets resultat			1 078	1 078
Pr 31.12.2021	30 000	0	658 778	688 778

Driftsresultatet for 2021 er påvirket av Covid-19, da restriksjoner forhindret arrangement. HelteRennet ble arrangert igjen i 2022.

Noter for Helterennet AS

Organisasjonsnr. 916553935



Helterennet AS

Noter 2021



Årsregnskap 2021 for

Helterennet AS

Organisasjonsnr. 916 553 935



Helterennet AS

Resultatregnskap

	Note	2021	2020
DRIFTSINNEKTER OG DRIFTSKOSTNADER			
Driftsinntekter			
Salgsinntekt	1	0	443 277
Annen driftsinntekt	1	513 097	830 926
Sum driftsinntekter		513 097	1 274 203
Driftskostnader			
Varekostnad		0	127 643
Lønnskostnad	2	84 728	148 580
Annen driftskostnad		427 291	807 015
Sum driftskostnader		512 019	1 083 238
DRIFTSRESULTAT		1 078	190 965
FINANSINNEKTER OG FINANSKOSTNADER			
Finansinntekter			
Annen renteinntekt		0	123
Sum finansinntekter		0	123
NETTO FINANSPOSTER		0	123
ORDINÆRT RES. FØR SKATTEKOSTNAD		1 078	191 088
Skattekostnad på ordinært resultat		0	0
ORDINÆRT RESULTAT		1 078	191 088
ÅRSRESULTAT		1 078	191 088
OVERF. OG DISPONERINGER			
Overføringer annen egenkapital		1 078	191 088
SUM OVERF. OG DISP.		1 078	191 088



Årsregnskap 2021

Høiterønnen AS


	Note	31.12.2021	31.12.2020
Balanse			
EIENDELER			
Anleggsmidler			
Omløpsmidler			
Andre fordringer		150 000	156 250
Sum fordringer		150 000	156 250
Bankinnskudd, kontanter o.l.	3	929 994	766 741
Sum bankinnskudd, kontanter o.l.		929 994	766 741
Sum omløpsmidler		1 079 994	922 991
SUM EIENDELER		1 079 994	922 991


A BA
DB of JK KSB





Årsregnskap 2021			
Helterennet AS			
	Note	31.12.2021	31.12.2020
EGENKAPITAL OG GJELD			
Aksjekapital	4,5	30 000	30 000
Sum innkutt egenkapital		30 000	30 000
Annen egenkapital	5	658 778	657 701
Udisponert resultat		0	0
Sum opptjent egenkapital		658 778	657 701
Sum egenkapital		688 778	687 701
Gjeld			
Leverandørgjeld		391 216	4 060
Annen kortsiktig gjeld		0	231 230
Sum kortsiktig gjeld		391 216	235 290
Sum gjeld		391 216	235 290
SUM EGENKAPITAL OG GJELD		1 079 994	922 991


Rauland, 20.06.2022
Styret for Helterennet AS



Ingar Bjørnø
Styreleder/daglig leder


Marit Svenning Berg
Nestleder


Aud Irene Kittelsen
Styremedlem


Bjarte Hestdalen
Styremedlem


Oddmund Skeie
Styremedlem


J. B. efje MSB

NO 916 553 935 Helterennet AS Side 3



Helterennet AS

Noter 2021

Regnskapsprinsipper:

Årsregnskapet er satt opp i samsvar med regnskapsloven og god regnskapsskikk for små foretak.

Klassifisering

Eiendeler bestemt til varig eie eller bruk er klassifisert som anleggsmidler. Andre eiendeler er klassifisert som omløpsmidler. Fordringer med forfall mer enn ett år etter balansedagen er medtatt som anleggsmidler. Gjeld som forfaller senere enn ett år etter balansedagen er oppført som langsiktig gjeld.

Inntekter og kostnader

Inntektsføring ved salg av varer skjer på leveringstidspunktet. Tjenester inntektsføres i takt med utførelsen. Andelen av salgsinntekter som knytter seg til fremtidige serviceytelser, balanseføres som uopptjent inntekt ved salget og inntektsføres deretter i takt med levering av ytelsene.

Kostnader er tatt med etter sammenstillingsprinsippet, det vil si at kostnader er tatt med i samme periode som tilhørende inntekter.

Varige driftsmidler

Varige driftsmidler er vurdert til anskaffelseskost etter fradrag for bedriftsøkonomiske avskrivninger som er beregnet på grunnlag av kostpris og antatt levetid.

Aksjer

Omløpsaksjer er vurdert til markedsverdi på balansedagen. Andre aksjer er oppført i regnskapet til kostpris. I de tilfeller der den virkelige verdien er lavere enn kostprisen og dette ikke er forbigående, er det foretatt nedskrivning.

Fordringer

Kundefordringer føres opp i balansen til pålydende etter fradrag for avsetning til påregnelig tap.

Skatt

Selskapet er ikke skattepliktig.

Note 1 - Salgsinntekt

Spesifikasjon av salg fordelt geografisk	I år	I fjor
Momskompensasjon	96 463	62 028
Koronatilskudd	416 634	0
Totalt	513 097	62 028



Helterennet AS

Noter 2021

Note 2 - Lønnskostnad

	I år	I fjor
Lønn	84 728	97 480
Arbeidsgiveravgift	0	1 060
Andre lønnsrelaterte ytelser	0	50 040
Totalt	84 728	148 580

Note 3 - Bankinnskudd, kontanter o.l.

I posten "Bankinnskudd, kontanter mv" inngår bundne bankinnskudd med kr 0, Skyldig skattetrekk pr. 31.12.2021 utgjorde kr 0.

Note 4 - Selskapskapital

Selskapet har 100 aksjer hver pålydende kr 300, samlet aksjekapital utgjør kr 30 000. Selskapet har kun en aksjeklasse.

Aksjonærens navn	Antall aksjer	Eierandel	Verv
Idrettslaget Dyre Vaa	100	100%	Styreleiar

Selskapet eier ikke egne aksjer.

Note 5 - Annen egenkapital

	Aksjekapital / selskapskapital	Overkurs	Annen egenkapital	Sum egenkapital
Pr 1.1.2021	30 000	0	657 700	687 700
Årets resultat			1 078	1 078
Pr 31.12.2021	30 000	0	658 778	688 778

Driftsresultatet for 2021 er påvirket av Covid-19, da restriksjoner forhindret arrangement.

HelteRennet ble arrangert igjen i 2022.