



ÅRSREGNSKAPET FOR REGNSKAPSÅRET 2022 - GENERELL INFORMASJON

Enheten

Organisasjonsnummer: 999 261 779
Organisasjonsform: Aksjeselskap
Foretaksnavn: OWLS INVEST AS
Forretningsadresse: Hans Nordahls gate 90
0485 OSLO

Regnskapsår

Årsregnskapets periode: 01.01.2022 - 31.12.2022

Konsern

Morselskap i konsern: Nei

Regnskapsregler

Regler for små foretak benyttet: Ja
Benyttet ved utarbeidelsen av årsregnskapet til selskapet: Regnskapslovens alminnelige regler

Årsregnskapet fastsatt av kompetent organ

Bekreftet av representant for selskapet: Morten Moe Steinsvik
Dato for fastsettelse av årsregnskapet: 31.05.2023

Grunnlag for avgivelse

År 2022: Årsregnskapet er elektronisk innlevert
År 2021: Tall er hentet fra elektronisk innlevert årsregnskap fra 2022

Det er ikke krav til at årsregnskapet m.v. som sendes til Regnskapsregisteret er undertegnet. Kontrollen på at dette er utført ligger hos revisor/enhetens øverste organ. Sikkerheten ivaretas ved at innsender har rolle/rettighet for innsending av årsregnskapet via Altinn, og ved at det bekreftes at årsregnskapet er fastsatt av kompetent organ.

Brønnøysundregistrene, 03.03.2024



Resultatregnskap

Beløp i: NOK	Note	2022	2021
RESULTATREGNSKAP			
Inntekter			
Sum inntekter		0	0
Kostnader			
Annen driftskostnad	1	12 836	40 233
Sum kostnader		12 836	40 233
Driftsresultat		-12 836	-40 233
Finansinntekter og finanskostnader			
Annen finansinntekt			1 889 411
Sum finansinntekter			1 889 411
Nedskr. av finansielle anleggsmidler		267 670	
Annen finanskostnad		36 196	
Sum finanskostnader		303 866	
Netto finans		-303 866	1 889 411
Ordinært resultat før skattekostnad		-316 702	1 849 178
Ordinært resultat etter skattekostnad		-316 702	1 849 178
Årsresultat		-316 702	1 849 178
Årsresultat etter minoritetsinteresser		-316 702	1 849 178
Overføringer og disponeringer			
Tilleggsutbytte	3	200 000	
Overføringer annen egenkapital	3	-516 702	1 849 178
Sum overføringer og disponeringer		-316 702	1 849 178



Balanse

Beløp i: NOK	Note	2022	2021
BALANSE - EIENDELER			
Anleggsmidler			
Immaterielle eiendeler			
Finansielle anleggsmidler			
Investeringer i aksjer og andeler		1 419 348	1 859 196
Sum finansielle anleggsmidler		1 419 348	1 859 196
Sum anleggsmidler		1 419 348	1 859 196
Omløpsmidler			
Varer			
Fordringer			
Andre kortsiktige fordringer	4		93 842
Sum fordringer			93 842
Bankinnskudd, kontanter og lignende			
Bankinnskudd, kontanter o.l.		36 043	
Sum bankinnskudd, kontanter og lignende		36 043	
Sum omløpsmidler		36 043	93 842
SUM EIENDELER		1 455 391	1 953 038
BALANSE - EGENKAPITAL OG GJELD			
Egenkapital			
Innskutt egenkapital			
Aksjekapital	3,4	150 000	150 000
Sum innskutt egenkapital		150 000	150 000
Opptjent egenkapital			
Annen egenkapital	3	1 286 335	1 803 038
Sum opptjent egenkapital		1 286 335	1 803 038



Balanse

Beløp i: NOK	Note	2022	2021
Sum egenkapital		1 436 335	1 953 038
Sum langsiktig gjeld		0	0
Kortsiktig gjeld			
Leverandørgjeld		12 836	
Annen kortsiktig gjeld	4	6 220	
Sum kortsiktig gjeld		19 056	
Sum gjeld		19 056	0
SUM EGENKAPITAL OG GJELD		1 455 391	1 953 038



Brønnøysundregistrene

ÅRSREGNSKAP FOR REGNSKAPSÅRET 2022 - GENERELL INFORMASJON

Journalnummer: 2023 454271

Enheten

Organisasjonsnummer: 999 261 779
Organisasjonsform: Aksjeselskap
Foretaksnavn: OWLS INVEST AS
Forretningsadresse: Hans Nordahls gate 90
0485 OSLO

Regnskapsår

Årsregnskapets periode: 01.01.2022 - 31.12.2022

Konsern

Morselskap i konsern: Nei

Regnskapsregler

Regler for små foretak benyttet: Ja
Benyttet ved utarbeidelsen av
årsregnskapet til selskapet: Regnskapslovens alminnelige regler

Årsregnskapet fastsatt av kompetent organ

Bekreftet av representant for selskapet: Morten Moe Steinsvik
Dato for fastsettelse av årsregnskapet: 31.05.2023

Revisjon

Selskapet har besluttet at årsregnskapet
ikke skal revideres: Ja
Årsregnskapet er utarbeidet av ekstern
autorisert regnskapsfører: Ja
Ekstern autorisert regnskapsfører har i
løpet av regnskapsåret bistått ved den
løpende regnskapsføringen eller utført
andre tjenester for selskapet enn å
utarbeide årsregnskapet: Ja

Grunnlag for avgivelse

År 2022: Årsregnskap er elektronisk innlevert.
År 2021: Tall er hentet fra elektronisk innlevert årsregnskap fra 2022.

Det er ikke krav til at årsregnskapet m.v. som sendes til Regnskapsregisteret er undertegnet. Kontrollen på at dette er utført ligger hos revisor/enhetens øverste organ. Sikkerheten ivaretas ved at innsender har rolle/rettighet for innsending av årsregnskapet via Altinn, og ved at det bekreftes at årsregnskapet er fastsatt av kompetent organ.

Brønnøysundregistrene, 03.06.2023

Brønnøysundregistrene
Postadresse: Postboks 900, 8910 Brønnøysund
Telefon: 75 00 75 00
E-post: firmapost@brreg.no Internett: www.brreg.no
Organisasjonsnummer: 974 760 673



Organisasjonsnr: 999 261 779
OWLS INVEST AS

RESULTATREGNSKAP

Beløp i: NOK	Note	2022	2021
RESULTATREGNSKAP			
Inntekter			
Sum inntekter		0	0
Kostnader			
Annen driftskostnad	1	12 836	40 233
Sum kostnader		12 836	40 233
Driftsresultat		-12 836	-40 233
Finansinntekter og finanskostnader			
Annen finansinntekt			1 889 411
Sum finansinntekter			1 889 411
Nedskr. av finansielle anleggsmidler			
Annen finanskostnad		267 670	36 196
Sum finanskostnader		303 866	
Netto finans		-303 866	1 889 411
Ordinært resultat før skattekostnad			
Ordinært resultat etter skattekostnad		-316 702	1 849 178
Årsresultat		-316 702	1 849 178
Årsresultat etter minoritetsinteresser			
Årsresultat etter minoritetsinteresser		-316 702	1 849 178
Overføringer og disponeringer			
Tilleggsutbytte	3	200 000	
Overføringer annen egenkapital	3	-516 702	1 849 178
Sum overføringer og disponeringer		-316 702	1 849 178



Organisasjonsnr: 999 261 779
OWLS INVEST AS

BALANSE

Beløp i: NOK	Note	2022	2021
--------------	------	------	------

BALANSE - EIENDELER

Anleggsmidler Immaterielle eiendeler

Finansielle anleggsmidler

Investeringer i aksjer og andeler		1 419 348	1 859 196
Sum finansielle anleggsmidler		1 419 348	1 859 196
Sum anleggsmidler		1 419 348	1 859 196

Omløpsmidler

Varer

Fordringer

Andre kortsiktige fordringer	4		93 842
Sum fordringer			93 842

Bankinnskudd, kontanter og lignende

Bankinnskudd, kontanter o. l.		36 043	
Sum bankinnskudd, kontanter og lignende		36 043	
Sum omløpsmidler		36 043	93 842

SUM EIENDELER		1 455 391	1 953 038
---------------	--	-----------	-----------

BALANSE - EGENKAPITAL OG GJELD

Egenkapital

Innskutt egenkapital			
Aksjekapital	3,4	150 000	150 000
Sum innskutt egenkapital		150 000	150 000

Opptjent egenkapital

Annen egenkapital	3	1 286 335	1 803 038
Sum opptjent egenkapital		1 286 335	1 803 038

Sum egenkapital		1 436 335	1 953 038
-----------------	--	-----------	-----------

Sum langsiktig gjeld		0	0
----------------------	--	---	---

Kortsiktig gjeld



Leverandørgjeld		12 836	
Annen kortsiktig gjeld	4	6 220	
Sum kortsiktig gjeld		19 056	
Sum gjeld		19 056	0
SUM EGENKAPITAL OG GJELD		1 455 391	1 953 038



Organisasjonsnr: 999 261 779
OWLS INVEST AS

NOTEOPPLYSNINGER - SELSKAP - alle poster oppgitt i hele tall

Note

Antall årsverk i regnskapsåret
0.00

Sum Beløp

Balanseført verdi 31.12. Varige driftsmidler Immaterielle eiend.

Konsernregnskap

Morselskapet sitt navn

Forretningskontor for morselskapet

Begrunnelse for at datterselskap er utelatt fra konsolideringen

Samlet beløp - tilknyttet selskap Årets Fjorårets

Samlet beløp - foretak i samme konsern Årets Fjorårets

Samlet beløp - foretak i samme konsern Årets Fjorårets

Samlet beløp - felles kontrollert virksomhet Årets Fjorårets

Pantstillelse Beløp

Beholdning av egne aksjer Antall Pålydende Andel av aksjek.

Note



Lån og sikkerhetsstillelse til medlemmer

Opplysninger om:

Medlemmer av:

<u>Samlet lån</u>	<u>Styret</u>	<u>Andre organ</u>
	93841.00	

Mer om lån og sikkerhetsstillelse

Note

Noteopplysninger ut over minimumskravene for små foretak

Fullstendige noteopplysninger fremkommer av vedlagte PDF-dokument



**Årsregnskap 2022
for**

Owls Invest AS

Foretaksnr. 999261779

Utarbeidet av:
Amesto AccountHouse Sør AS
Godkjent regnskapsselskap
St. Halvards gate 2b
3015 DRAMMEN
Organisasjonsnr. 912976904

amesto
AccountHouse



Owls Invest AS

Resultatregnskap

	Note	2022	2021
DRIFTSINNEKTER OG DRIFTSKOSTNADER			
Driftsinntekter			
Sum driftsinntekter		0	0
Driftskostnader			
Annen driftskostnad	1	12 836	40 233
Sum driftskostnader		12 836	40 233
DRIFTSRESULTAT		(12 836)	(40 233)
FINANSINNEKTER OG FINANSKOSTNADER			
Finansinntekter			
Annen finansinntekt		0	1 889 411
Sum finansinntekter		0	1 889 411
Finanskostnader			
Nedskr. av finansielle anleggsmidler		267 670	0
Annen finanskostnad		36 196	0
Sum finanskostnader		303 866	0
NETTO FINANSPOSTER		(303 866)	1 889 411
ORDINÆRT RES. FØR SKATTEKOSTNAD		(316 702)	1 849 178
Skattekostnad på ordinært resultat	2	0	0
ORDINÆRT RESULTAT		(316 702)	1 849 178
ÅRSRESULTAT		(316 702)	1 849 178
OVERF. OG DISPONERINGER			
Tilleggsutbytte	3	200 000	0
Overføringer annen egenkapital	3	(516 702)	1 849 178
SUM OVERF. OG DISP.		(316 702)	1 849 178



Owls Invest AS

Balanse pr. 31.12.2022

	Note	31.12.2022	31.12.2021
EIENDELER			
ANLEGGSMIDLER			
Finansielle anleggsmidler			
Investeringer i aksjer og andeler		1 419 348	1 859 196
Sum finansielle anleggsmidler		1 419 348	1 859 196
SUM ANLEGGSMIDLER		1 419 348	1 859 196
OMLØPSMIDLER			
Fordringer			
Andre kortsiktige fordringer	4	0	93 842
Sum fordringer		0	93 842
Bankinnskudd, kontanter o.l.		36 043	0
SUM OMLØPSMIDLER		36 043	93 842
SUM EIENDELER		1 455 391	1 953 038
EGENKAPITAL OG GJELD			
EGENKAPITAL			
Innskutt egenkapital			
Aksjekapital	3,4	150 000	150 000
Sum innskutt egenkapital		150 000	150 000
Opptjent egenkapital			
Annen egenkapital	3	1 286 335	1 803 038
Sum opptjent egenkapital		1 286 335	1 803 038
SUM EGENKAPITAL		1 436 335	1 953 038
GJELD			
KORTSIKTIG GJELD			
Leverandørgjeld		12 836	0
Annen kortsiktig gjeld	4	6 220	0
SUM KORTSIKTIG GJELD		19 056	0
SUM GJELD		19 056	0
SUM EGENKAPITAL OG GJELD		1 455 391	1 953 038

Oslo, ___ / ___ 2023

I styret for Owls Invest AS

.....
Morten Moe Steinsvik
Styreleder / daglig leder



Owls Invest AS

Noter 2022

Regnskapsprinsipper:

Årsregnskapet er satt opp i samsvar med regnskapsloven og god regnskapsskikk for små foretak.

Salgsinntekter

Tjenestesalg inntektsføres i den perioden de er levert/opptjent.

Omløpsmidler og kortsiktig gjeld

Omløpsmidler og kortsiktig gjeld omfatter normalt poster som forfaller til betaling innen ett år etter siste dag i regnskapsåret, samt poster som knytter seg til varekretsløpet. Omløpsmidler vurderes til laveste verdi av anskaffelseskost og antatt virkelig verdi (Laveste verdis prinsipp).

Anleggsmidler og langsiktig gjeld

Anleggsmidler omfatter eiendeler bestemt til varig eie og bruk for virksomheten. Anleggsmidler er vurdert til anskaffelseskost. Nedskrivninger blir reversert når grunnlaget for nedskrivningen ikke lenger finnes å være til stede. Langsiktig gjeld balanseføres til nominelt beløp.

Fordringer

Kundefordringer føres opp i balansen til pålydende etter fradrag for avsetning til påregnelig tap. Avsetning til påregnelig tap gjøres på grunnlag av en individuell vurdering av de enkelte fordringene. I tillegg gjøres det for øvrige kundefordringer en uspesifisert avsetning for å dekke antatt tap. Andre fordringer er også gjenstand for en tilsvarende vurdering.

Skatt

Skattekostnaden i resultatregnskapet omfatter periodens betalbare skatt som blir utlignet og forfaller til betaling i neste regnskapsår i tillegg til endring i utsatt skatt. Utsatt skatt er beregnet med skattesatsen ved utgangen av regnskapsåret (22 %) på grunnlag av skattereduserende og skatteøkende midlertidige forskjeller som eksisterer mellom regnskapsmessige og skattemessige verdier. I beregningen er det også medtatt ligningsmessig framførbart underskudd ved regnskapsårets utgang. Skatteøkende og skattereduserende midlertidige forskjeller som reverserer eller kan reversere i samme periode er utlignet og nettoført. Utsatt skattefordel balanseføres i den grad skattefordelen antas å kunne utnyttes gjennom fremtidige skattepliktige overskudd.



Owls Invest AS

Noter 2022

Note 1 - Lønn, ansatte, revisor

Selskapet har ikke hatt lønnede ansatte i regnskapsåret. Foretaket er ikke pliktig til å ha ordning etter lov om obligatorisk tjenestepensjon.

Spesifikasjon av lønnskostnader	2022	2021
Lønn	0	0
Totalt	0	0

Ytelser til ledende personer og revisor

Revisjon er fravalgt, og det har i 2022 heller ikke vært andre kostnader til revisor.

Note 2 - Skatt

Årets skattegrunnlag	2022	
Resultat før skattekostnader	-316 702	
Permanente og andre forskjeller	303 866	
Skattbar inntekt	-12 836	
Årets skattekostnad	2022	2021
Betalbar skatt	0	0
Samlede ordinære skattekostnader	0	0
Midlertidige forskjeller og balanseført utsatt skatt	2022	2021
- Fremførbart skattemessig underskudd	54 959	42 123
Sum negative skatteøkende forskjeller	54 959	42 123
Forskj. som ikke inngår i beregning av utsatt skatt	54 959	42 123
Grunnlag for beregning av utsatt skatt / skattefordel	0	0

Utsatt skattefordel er ikke balanseført, ihht. forsiktighetsprinsippet.

Note 3 - Egenkapital

	Aksjekapital	Annen egenkapital	Sum egenkapital
Pr 1.1.	150 000	1 803 038	1 953 038
Anvendt til årsresultat		-316 702	-316 702
Tilleggsutbytte		-200 000	-200 000
Pr 31.12.	150 000	1 286 335	1 436 335

Noter for Owls Invest AS

Organisasjonsnr. 999261779



Owls Invest AS

Noter 2022

Note 4 - Aksjekapital, aksjonær, mellomværender

Selskapet har 300 aksjer pålydende kr 500 pr. aksje, samlet aksjekapital utgjør kr 150 000.


Selskapet har en aksjonær:

Navn	Stilling:	Antall	Eierandel
Morten Moe Steinsvik	Styreleder / daglig leder	300	100,0 %

Mellomværender med aksjonær:

Kortsiktig fordring:	2022	2021
Mlv. Morten Moe Steinsvik		93 842

Kortsiktig gjeld:	2022	2021
Gjeld til ansatte og eiere	6 220	



**Årsregnskap 2022
for**

Owls Invest AS


Foretaksnr. 999261779

Utarbeidet av:
Amesto AccountHouse Sør AS
Godkjent regnskapsselskap
St. Halvards gate 2b
3015 DRAMMEN
Organisasjonsnr. 912976904

amesto
AccountHouse



Owls Invest AS



Resultatregnskap


	Note	2022	2021
DRIFTSINNEKTER OG DRIFTSKOSTNADER			
Driftsinntekter			
Sum driftsinntekter		0	0
Driftskostnader			
Annen driftskostnad	1	12 836	40 233
Sum driftskostnader		12 836	40 233
DRIFTSRESULTAT		(12 836)	(40 233)
FINANSINNEKTER OG FINANSKOSTNADER			
Finansinntekter			
Annen finansinntekt		0	1 889 411
Sum finansinntekter		0	1 889 411
Finanskostnader			
Nedskr. av finansielle anleggsmidler		267 670	0
Annen finanskostnad		36 196	0
Sum finanskostnader		303 866	0
NETTO FINANSPOSTER		(303 866)	1 889 411
ORDINÆRT RES. FØR SKATTEKOSTNAD		(316 702)	1 849 178
Skattekostnad på ordinært resultat	2	0	0
ORDINÆRT RESULTAT		(316 702)	1 849 178
ÅRSRESULTAT		(316 702)	1 849 178
OVERF. OG DISPONERINGER			
Tilleggsutbytte	3	200 000	0
Overføringer annen egenkapital	3	(516 702)	1 849 178
SUM OVERF. OG DISP.		(316 702)	1 849 178

Årsregnskap for Owls Invest AS

Organisasjonsnr. 999261779



Owls Invest AS



Balanse pr. 31.12.2022

	Note	31.12.2022	31.12.2021
EIENDELER			
ANLEGGSMIDLER			
Finansielle anleggsmidler			
Investeringer i aksjer og andeler		1 419 348	1 859 196
Sum finansielle anleggsmidler		1 419 348	1 859 196
SUM ANLEGGSMIDLER		1 419 348	1 859 196
OMLØPSMIDLER			
Fordringer			
Andre kortsiktige fordringer	4	0	93 842
Sum fordringer		0	93 842
Bankinnskudd, kontanter o.l.		36 043	0
SUM OMLØPSMIDLER		36 043	93 842
SUM EIENDELER		1 455 391	1 953 038
 EGENKAPITAL OG GJELD			
EGENKAPITAL			
Innskutt egenkapital			
Aksjekapital	3,4	150 000	150 000
Sum innskutt egenkapital		150 000	150 000
Opptjent egenkapital			
Annen egenkapital	3	1 286 335	1 803 038
Sum opptjent egenkapital		1 286 335	1 803 038
SUM EGENKAPITAL		1 436 335	1 953 038
GJELD			
KORTSIKTIG GJELD			
Leverandørgjeld		12 836	0
Annen kortsiktig gjeld	4	6 220	0
SUM KORTSIKTIG GJELD		19 056	0
SUM GJELD		19 056	0
SUM EGENKAPITAL OG GJELD		1 455 391	1 953 038

Oslo, 31 / 05 - 2023

I styret for Owls Invest AS


.....
Morten Moe Steinsvik
Styreleder / daglig leder

Årsregnskap for Owls Invest AS

Organisasjonsnr. 999261779



Owls Invest AS



Noter 2022

Regnskapsprinsipper:

Årsregnskapet er satt opp i samsvar med regnskapsloven og god regnskapsskikk for små foretak.

Salgsinntekter

Tjenestesalg inntektsføres i den perioden de er levert/opptjent.

Omløpsmidler og kortsiktig gjeld

Omløpsmidler og kortsiktig gjeld omfatter normalt poster som forfaller til betaling innen ett år etter siste dag i regnskapsåret, samt poster som knytter seg til varekretsløpet. Omløpsmidler vurderes til laveste verdi av anskaffelseskost og antatt virkelig verdi (Laveste verdis prinsipp).

Anleggsmidler og langsiktig gjeld

Anleggsmidler omfatter eiendeler bestemt til varig eie og bruk for virksomheten. Anleggsmidler er vurdert til anskaffelseskost. Nedskrivninger blir reversert når grunnlaget for nedskrivningen ikke lenger finnes å være til stede. Langsiktig gjeld balanseføres til nominelt beløp.

Fordringer


Kundefordringer føres opp i balansen til pålydende etter fradrag for avsetning til påregnelig tap. Avsetning til påregnelig tap gjøres på grunnlag av en individuell vurdering av de enkelte fordringene. I tillegg gjøres det for øvrige kundefordringer en uspesifisert avsetning for å dekke antatt tap. Andre fordringer er også gjenstand for en tilsvarende vurdering.

Skatt

Skattekostnaden i resultatregnskapet omfatter periodens betalbare skatt som blir utlignet og forfaller til betaling i neste regnskapsår i tillegg til endring i utsatt skatt. Utsatt skatt er beregnet med skattesatsen ved utgangen av regnskapsåret (22 %) på grunnlag av skattereduserende og skatteøkende midlertidige forskjeller som eksisterer mellom regnskapsmessige og skattemessige verdier. I beregningen er det også medtatt ligningsmessig framførbart underskudd ved regnskapsårets utgang. Skatteøkende og skattereduserende midlertidige forskjeller som reverserer eller kan reversere i samme periode er utlignet og nettoført. Utsatt skattefordel balanseføres i den grad skattefordelen antas å kunne utnyttes gjennom fremtidige skattepliktige overskudd.



Owls Invest AS



Noter 2022

Note 1 - Lønn, ansatte, revisor

Selskapet har ikke hatt lønnede ansatte i regnskapsåret. Foretaket er ikke pliktig til å ha ordning etter lov om obligatorisk tjenestepensjon.

Spesifikasjon av lønnskostnader	2022	2021
Lønn	0	0
Totalt	0	0

Ytelser til ledende personer og revisor

Revisjon er fravalgt, og det har i 2022 heller ikke vært andre kostnader til revisor.

Note 2 - Skatt

Årets skattegrunnlag	2022	
Resultat før skattekostnader	-316 702	
Permanente og andre forskjeller	303 866	
Skattbar inntekt	-12 836	
Årets skattekostnad	2022	2021
Betalbar skatt	0	0
Samlede ordinære skattekostnader	0	0
Midlertidige forskjeller og balanseført utsatt skatt	2022	2021
- Fremførbart skattemessig underskudd	54 959	42 123
Sum negative skatteøkende forskjeller	54 959	42 123
Forskj. som ikke inngår i beregning av utsatt skatt	54 959	42 123
Grunnlag for beregning av utsatt skatt / skattefordel	0	0

Utsatt skattefordel er ikke balanseført, ihht. forsiktighetsprinsippet.

Note 3 - Egenkapital

	Aksjekapital	Annen egenkapital	Sum egenkapital
Pr 1.1.	150 000	1 803 038	1 953 038
Anvendt til årsresultat		-316 702	-316 702
Tilleggsutbytte		-200 000	-200 000
Pr 31.12.	150 000	1 286 335	1 436 335

Noter for Owls Invest AS

Organisasjonsnr. 999261779



Owls Invest AS



Noter 2022

Note 4 - Aksjekapital, aksjonær, mellomværender

Selskapet har 300 aksjer pålydende kr 500 pr. aksje, samlet aksjekapital utgjør kr 150 000.

Selskapet har en aksjonær:

Navn	Stilling:	Antall	Eierandel
Morten Moe Steinsvik	Styreleder / daglig leder	300	100,0 %

Mellomværender med aksjonær:

Kortsiktig fordring:	2022	2021
Mlv. Morten Moe Steinsvik		93 842
Kortsiktig gjeld:	2022	2021
Gjeld til ansatte og eiere	6 220	