



## ÅRSREGNSKAPET FOR REGNSKAPSÅRET 2021 - GENERELL INFORMASJON

### Enheten

Organisasjonsnummer: 946 215 996  
Organisasjonsform: Aksjeselskap  
Foretaksnavn: PER HAGEN AS  
Forretningsadresse: Mjåvannsvegen 7  
4628 KRISTIANSAND S

### Regnskapsår

Årsregnskapets periode: 01.01.2021 - 31.12.2021

### Konsern

Morselskap i konsern: Nei

### Regnskapsregler

Regler for små foretak benyttet: Nei  
Benyttet ved utarbeidelsen av årsregnskapet til selskapet: Regnskapslovens alminnelige regler

### Årsregnskapet fastsatt av kompetent organ

Bekreftet av representant for selskapet: Martin Hagen  
Dato for fastsettelse av årsregnskapet: 21.06.2022

### Grunnlag for avgivelse

År 2021: Årsregnskapet er elektronisk innlevert  
År 2020: Tall er hentet fra elektronisk innlevert årsregnskap fra 2021

*Det er ikke krav til at årsregnskapet m.v. som sendes til Regnskapsregisteret er undertegnet. Kontrollen på at dette er utført ligger hos revisor/enhetens øverste organ. Sikkerheten ivaretas ved at innsender har rolle/rettighet for innsending av årsregnskapet via Altinn, og ved at det bekreftes at årsregnskapet er fastsatt av kompetent organ.*

Brønnøysundregistrene, 23.06.2023



## Resultatregnskap

Beløp i: NOK	Note	2021	2020
<b>RESULTATREGNSKAP</b>			
<b>Inntekter</b>			
Salgsinntekt	2	71 221 226	76 144 500
Annen driftsinntekt	2		
<b>Sum inntekter</b>		<b>71 221 226</b>	<b>76 144 500</b>
<b>Kostnader</b>			
Varekostnad	3	39 245 300	44 559 946
Lønnskostnad	4	10 950 166	10 968 445
Avskrivning på varige driftsmidler	5	597 400	544 959
Nedskrivning av varige driftsmidler og immaterielle eiendeler	5		
Annen driftskostnad	4, 6	10 839 547	9 096 585
<b>Sum kostnader</b>		<b>61 632 412</b>	<b>65 169 934</b>
<b>Driftsresultat</b>		<b>9 588 814</b>	<b>10 974 566</b>
<b>Finansinntekter og finanskostnader</b>			
Annen renteinntekt	6	214 289	252 438
Annen finansinntekt		126 299	48 853
<b>Sum finansinntekter</b>		<b>340 588</b>	<b>301 291</b>
Annen rentekostnad		11 316	12 111
Annen finanskostnad		47 992	107 835
<b>Sum finanskostnader</b>		<b>59 308</b>	<b>119 946</b>
<b>Netto finans</b>		<b>281 280</b>	<b>181 346</b>
<b>Ordinært resultat før skattekostnad</b>		<b>9 870 094</b>	<b>11 155 911</b>
Skattekostnad på ordinært resultat	7	2 171 685	2 461 509
<b>Ordinært resultat etter skattekostnad</b>		<b>7 698 409</b>	<b>8 694 402</b>
<b>Årsresultat</b>		<b>7 698 409</b>	<b>8 694 402</b>
<b>Årsresultat etter minoritetsinteresser</b>		<b>7 698 409</b>	<b>8 694 402</b>
<b>Totalresultat</b>		<b>7 698 409</b>	<b>8 694 402</b>



## Resultatregnskap

<b>Beløp i: NOK</b>	<b>Note</b>	<b>2021</b>	<b>2020</b>
<b>Overføringer og disponeringer</b>			
Ordinært utbytte	8	7 500 000	7 500 000
Avsatt til annen egenkapital	8	198 409	1 194 402
<b>Sum overføringer og disponeringer</b>		<b>7 698 409</b>	<b>8 694 402</b>



## Balanse

Beløp i: NOK	Note	2021	2020
<b>BALANSE - EIENDELER</b>			
<b>Anleggsmidler</b>			
<b>Immaterielle eiendeler</b>			
Utsatt skattefordel	7	36 077	61 477
<b>Sum immaterielle eiendeler</b>		<b>36 077</b>	<b>61 477</b>
<b>Varige driftsmidler</b>			
Tomter, bygninger og annen fast eiendom	5		
Maskiner og anlegg	5	938 202	1 266 873
Skip, rigger, fly o.l.	5		
Driftsløsøre, inventar, verktøy, kontormaskiner o.l.	5	670 042	938 771
<b>Sum varige driftsmidler</b>		<b>1 608 245</b>	<b>2 205 644</b>
<b>Finansielle anleggsmidler</b>			
Investeringer i aksjer og andeler		5 000	5 000
Andre langsiktige fordringer	6	1 197 068	9 753 769
<b>Sum finansielle anleggsmidler</b>		<b>1 202 068</b>	<b>9 758 769</b>
<b>Sum anleggsmidler</b>		<b>2 846 389</b>	<b>12 025 890</b>
<b>Omløpsmidler</b>			
<b>Varer</b>			
<b>Sum varer</b>	3, 9	<b>17 512 322</b>	<b>15 277 316</b>
<b>Fordringer</b>			
Kundefordringer	9	5 003 233	3 998 811
Andre kortsiktige fordringer		1 229 597	1 984 962
<b>Sum fordringer</b>		<b>6 232 830</b>	<b>5 983 773</b>
<b>Bankinnskudd, kontanter og lignende</b>			
Bankinnskudd, kontanter o.l.	9, 10	9 707 267	4 668 853
<b>Sum bankinnskudd, kontanter og lignende</b>		<b>9 707 267</b>	<b>4 668 853</b>
<b>Sum omløpsmidler</b>		<b>33 452 419</b>	<b>25 929 943</b>
<b>SUM EIENDELER</b>		<b>36 298 808</b>	<b>37 955 833</b>



## Balanse

Beløp i: NOK	Note	2021	2020
<b>BALANSE - EGENKAPITAL OG GJELD</b>			
<b>Egenkapital</b>			
<b>Innskutt egenkapital</b>			
Selskapskapital (1 000 aksjer á kr 200 )	8, 11	200 000	200 000
Overkurs	8	2 500 000	2 500 000
<b>Sum innskutt egenkapital</b>		<b>2 700 000</b>	<b>2 700 000</b>
<b>Opptjent egenkapital</b>			
Annen egenkapital	8	8 441 500	16 243 091
<b>Sum opptjent egenkapital</b>		<b>8 441 500</b>	<b>16 243 091</b>
<b>Sum egenkapital</b>		<b>11 141 500</b>	<b>18 943 091</b>
<b>Gjeld</b>			
<b>Langsiktig gjeld</b>			
Utsatt skatt	7		
<b>Annen langsiktig gjeld</b>			
Øvrig langsiktig gjeld		960 535	1 285 143
<b>Sum annen langsiktig gjeld</b>		<b>960 535</b>	<b>1 285 143</b>
<b>Sum langsiktig gjeld</b>		<b>960 535</b>	<b>1 285 143</b>
<b>Kortsiktig gjeld</b>			
Leverandørgjeld	6	4 936 392	4 896 929
Betalbar skatt	7	2 146 285	2 448 744
Skyldige offentlige avgifter		1 981 252	1 797 566
Avsatt utbytte	8	7 500 000	7 500 000
Annen kortsiktig gjeld	6	7 632 844	1 084 360
<b>Sum kortsiktig gjeld</b>		<b>24 196 773</b>	<b>17 727 599</b>
<b>Sum gjeld</b>		<b>25 157 308</b>	<b>19 012 742</b>
<b>SUM EGENKAPITAL OG GJELD</b>		<b>36 298 808</b>	<b>37 955 833</b>



Årsregnskap

**Per Hagen AS**

946 215 996

2021



## Per Hagen AS

### STYRETS ÅRSBERETNING FOR REGNSKAPSÅRET 2021

#### 1. Virksomhet og lokalisering

Virksomhetsområdet til Per Hagen AS er agentur, engros og butikkhandel innen deler - og utstyr til kjøretøy. Virksomheten er lokalisert i Kristiansand kommune.

#### 2. Fortsatt drift

I samsvar med regnskapslovens § 3-3 bekreftes det at forutsetningen om fortsatt drift er lagt til grunn ved utarbeidelsen av regnskapet.

#### 3. Redegjørelse for årsregnskapet

Selskapet driftsinntekter utgjorde i 2021 kr. 71 221 226, mot fjoråret som utgjorde kr.76 144 500. Årets resultat ble kr. 7 698 409, mot fjorårets kr. 8 694 402. Bokført egenkapital var pr. 31.12.21 kr. 11 141 500, noe som tilsvarer en egenkapitalandel på 30,7 %.

Styret mener at årsregnskapet gir et rettviseende bilde av selskapets eiendeler og gjeld, finansielle stilling og resultat. Det har ikke inntruffet forhold etter regnskapsårets utløp av betydning for bedømmelsen av selskapet.

#### 4. Forsknings- og utviklingsaktiviteter

Selskapet driver ikke mer FoU-aktiviteter, og har ikke hatt slike aktiviteter i regnskapsåret

#### 5 Arbeidsmiljø/likestilling og diskriminering

I 2021 har det vært sysselsatt 3 kvinner og 22 menn i virksomheten, dette utgjør til sammen 17 årsverk. Styret består av 3 menn.

Ansatte har ikke vært utsatt for skader eller ulykker på arbeidsplassen eller i forbindelse med oppdrag for arbeidsgiver. Sykefraværet har vært større enn normalt og utgjør ca. 5,5%. Dette skyldes i hovedsak en ansatt som har vært helt og delvis sykemeldt gjennom året. Arbeidsmiljøet anses som godt og det har ikke vært igangsatt spesielle tiltak på dette området.

#### 6. Markedsrisiko, kredittrisiko og likvidtetsrisiko

Selskapets markedsrisiko er knyttet til utviklingen i markedet. Det merkes en stadig sterkere konkurransesituasjon og det er relativt store endringer i bransjen. Styret overvåker situasjonen fortløpende og iverksetter tiltak for å styrke posisjonen, og risikoen for å bli negativt påvirket av endringer i markedet anses som moderat.



Selskapets kredittrisiko er i hovedsak knyttet til mulig tap som følge av at selskapets kunder ikke betaler. Selskapet har svært begrensede tap på fordringer og man har etablert gode rutiner i forbindelse med overvåking og oppfølging av utestående fordringer. Styret vurderer kredittrisikoen å være av svært begrenset karakter.

Likviditetsrisikoen knyttet til selskapets evne til å gjøre opp sine forpliktelser etter hvert som de forfaller, reduseres ved at selskapet har en tilfredsstillende likviditetsreserve som til enhver har tilsvart og skal tilsvare mer enn 10% av omsetningen.

## 7. Forsikringer

Det er ikke tegnet ansvarforsikring for styrets medlemmer eller daglig leder i forbindelse med mulig ansvar overfor selskapet eller tredjepersoner.

## 8. Ytre miljø

Selskapets virksomhet forurenser ikke det ytre miljø, mer enn andre tilsvarende virksomheter.

Mjøvann, den 21.06.2022

Martin Hagen  
Daglig leder/styrets leder

Gunnar Hagen  
styremedlem

Alf Jakob Aabel  
styremedlem



## Per Hagen AS

## KONTANTSTRØMOPPSTILLING - den indirekte metode

	2021	2020
<b>KONTANTSTRØMMER FRA OPERASJONELLE AKTIVITETER:</b>		
Ordinært resultat før skattekostnad	9 870 094	11 155 911
Periodens betalte skatt	-2 448 744	-2 124 260
Ordinære avskrivninger	597 400	544 959
Endring i varer	-2 235 006	-712 330
Endring i kundefordringer	-1 004 422	-214 425
Endring i leverandørgjeld	39 463	-1 004 589
Endring i andre omløpsmidler og andre gjeldsposter	655 418	828 213
<b>Netto kontantstrømmer fra operasjonelle aktiviteter</b>	<b>5 474 204</b>	<b>8 473 480</b>
<b>KONTANTSTRØMMER FRA INVESTERINGSAKTIVITETER:</b>		
Utbetalinger ved kjøp av varige driftsmidler	0	-781 495
Innbetalinger på lånefordring konsern	11 705	0
Utbetalinger på lånefordring konsern	0	-11 705
Innbetalinger på andre lånefordringer	9 431 914	513 777
<b>Netto kontantstrøm fra investeringsaktiviteter</b>	<b>9 443 620</b>	<b>-279 424</b>
<b>KONTANTSTRØMMER FRA FINANSIERINGSAKTIVITETER:</b>		
Innbetalinger gjeld konsernselskaper	-54 801	-145 915
Utbetalinger ved nedbetaling av annen gjeld	-324 608	-300 858
Utbetaling av utbytte	-7 500 000	-6 000 000
Utbetaling av tilleggsutbytte	-2 000 000	0
<b>Netto kontantstrøm fra finansieringsaktiviteter</b>	<b>-9 879 409</b>	<b>-6 446 773</b>
Netto endring i bankinnskudd og kontanter	5 038 414	1 747 283
Beholdning av bankinnskudd og kontanter pr 01.01.	4 668 853	2 921 570
<b>Beholdning av bankinnskudd og kontanter pr 31.12.</b>	<b>9 707 267</b>	<b>4 668 853</b>
<i>Ubenyttet kassekreditt utgjør i tillegg</i>	4 000 000	4 000 000



## Per Hagen AS

### Resultatregnskap

NOTE	DRIFTSINNEKTER OG DRIFTSKOSTNADER	2021	2020
2	Salgsinntekt	71 221 226	76 144 500
	<b>Sum driftsinntekter</b>	<b>71 221 226</b>	<b>76 144 500</b>
3	Varekostnad	39 245 300	44 559 946
4	Lønnskostnad	10 950 166	10 968 445
5	Avskrivning på varige driftsmidler	597 400	544 959
4, 6	Annen driftskostnad	10 839 547	9 096 585
	<b>Sum driftskostnader</b>	<b>61 632 412</b>	<b>65 169 934</b>
	<b>Driftsresultat</b>	<b>9 588 814</b>	<b>10 974 566</b>
	<b>FINANSINNEKTER OG FINANSKOSTNADER</b>		
6	Annen renteinntekt	214 289	252 438
	Annen finansinntekt	126 299	48 853
	Annen rentekostnad	-11 316	-12 111
	Annen finanskostnad	-47 992	-107 835
	<b>Netto finansresultat</b>	<b>281 280</b>	<b>181 346</b>
	<b>Ordinært resultat før skattekostnad</b>	<b>9 870 094</b>	<b>11 155 911</b>
7	Skattekostnad på ordinært resultat	-2 171 685	-2 461 509
	<b>ÅRSRESULTAT</b>	<b>7 698 409</b>	<b>8 694 402</b>
	<b>OVERFØRINGER</b>		
8	Foreslått avsatt utbytte	7 500 000	7 500 000
8	Avsatt til annen egenkapital	198 409	1 194 402
	<b>Sum overføringer</b>	<b>7 698 409</b>	<b>8 694 402</b>



## Per Hagen AS

### Balanse pr. 31. desember

NOTE	EIENDELER	2021	2020
	<b>Anleggsmidler</b>		
	<b>Immaterielle eiendeler</b>		
7	Utsatt skattefordel	36 077	61 477
	<b>Sum immaterielle eiendeler</b>	<b>36 077</b>	<b>61 477</b>
	<b>Varige driftsmidler</b>		
5	Maskiner og anlegg	938 202	1 266 873
5	Driftsløsøre, inventar, verktøy, kontormaskiner o.l.	670 042	938 771
	<b>Sum varige driftsmidler</b>	<b>1 608 245</b>	<b>2 205 644</b>
	<b>Finansielle anleggsmidler</b>		
	Investeringer i aksjer og andeler	5 000	5 000
6	Andre langsiktige fordringer	1 197 068	9 753 769
	<b>Sum finansielle anleggsmidler</b>	<b>1 202 068</b>	<b>9 758 769</b>
	<b>Sum anleggsmidler</b>	<b>2 846 389</b>	<b>12 025 890</b>
	<b>Omløpsmidler</b>		
3, 9	<b>Varer</b>	<b>17 512 322</b>	<b>15 277 316</b>
	<b>Fordringer</b>		
9	Kundefordringer	5 003 233	3 998 811
	Andre kortsiktige fordringer	1 229 597	1 984 962
	<b>Sum fordringer</b>	<b>6 232 830</b>	<b>5 983 773</b>
9, 10	<b>Bankinnskudd, kontanter o.l.</b>	<b>9 707 267</b>	<b>4 668 853</b>
	<b>Sum omløpsmidler</b>	<b>33 452 419</b>	<b>25 929 943</b>
	<b>SUM EIENDELER</b>	<b>36 298 808</b>	<b>37 955 833</b>




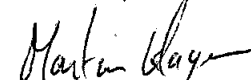
## Per Hagen AS

## Balanse pr. 31. desember

NOTE	EGENKAPITAL OG GJELD	2021	2020
	<b>Egenkapital</b>		
	<b>Innskutt egenkapital</b>		
8, 11	Selskapskapital (1 000 aksjer á kr 200 )	200 000	200 000
8	Overkurs	2 500 000	2 500 000
	<b>Sum innskutt egenkapital</b>	<b>2 700 000</b>	<b>2 700 000</b>
	<b>Opptjent egenkapital</b>		
8	Annen egenkapital	8 441 500	16 243 091
	<b>Sum opptjent egenkapital</b>	<b>8 441 500</b>	<b>16 243 091</b>
	<b>Sum egenkapital</b>	<b>11 141 500</b>	<b>18 943 091</b>
	<b>Gjeld</b>		
	<b>Annen langsiktig gjeld</b>		
	Øvrig langsiktig gjeld	960 535	1 285 143
	<b>Sum annen langsiktig gjeld</b>	<b>960 535</b>	<b>1 285 143</b>
	<b>Kortsiktig gjeld</b>		
6	Leverandørgjeld	4 936 392	4 896 929
7	Betalbar skatt	2 146 285	2 448 744
	Skyldige offentlige avgifter	1 981 252	1 797 566
8	Avsatt utbytte	7 500 000	7 500 000
6	Annen kortsiktig gjeld	7 632 844	1 084 360
	<b>Sum kortsiktig gjeld</b>	<b>24 196 773</b>	<b>17 727 599</b>
	<b>Sum gjeld</b>	<b>25 157 308</b>	<b>19 012 742</b>
	<b>SUM EGENKAPITAL OG GJELD</b>	<b>36 298 808</b>	<b>37 955 833</b>

Kristiansand, 21.06.2022

  
Gunnar Hagen  
Styremedlem

  
Martin Hagen  
styreleder/daglig leder

  
Alf Jakob Aabel  
styremedlem



## Per Hagen AS

### Noter til regnskapet 2021

#### Note 1 Regnskapsprinsipper

Årsregnskapet er utarbeidet i samsvar med regnskapsloven av 1998 og god regnskapsskikk i Norge.

##### Inntekter

Inntekt regnskapsføres når den er opptjent, altså når både risiko og kontroll i hovedsak er overført til kunden. Dette vil normalt være tilfellet når varen er levert til kunden. Inntektene regnskapsføres med verdien av vederlaget på transaksjonstidspunktet.

##### Kostnader

Kostnader regnskapsføres som hovedregel i samme periode som tilhørende inntekt. I de tilfeller det ikke er en klar sammenheng mellom utgifter og inntekter fastsettes fordelingen etter skjønnsmessige kriterier. Øvrige unntak fra sammenstillingsprinsippet er angitt der det er aktuelt.

##### Skatter

Skattekostnaden sammenstilles med regnskapsmessig resultat før skatt. Skatt knyttet til egenkapitaltransaksjoner, for eksempel konsernbidrag, føres mot egenkapitalen.

Skattekostnaden består av betalbar skatt (skatt på årets direkte skattepliktige inntekt) og endring i netto utsatt skatt. Skattekostnaden fordeles på ordinært resultat og virkning av prinsippendring og korrigerende av feil i henhold til skattegrunnlaget. Utsatt skatt og utsatt skattefordel er presentert netto i balansen.

##### Hovedregel for vurdering og klassifisering av eiendeler og gjeld

Eiendeler bestemt til varig eie eller bruk er klassifisert som anleggsmidler. Andre eiendeler er klassifisert som omløpsmidler. Fordringer som skal tilbakebetales innen et år er klassifisert som omløpsmidler. Ved klassifisering av kortsiktig og langsiktig gjeld er tilsvarende kriterier lagt til grunn.

Omløpsmidler vurderes til laveste av anskaffelseskost og virkelig verdi.

Anleggsmidler vurderes til anskaffelseskost, men nedskrives til gjenvinnbart beløp dersom dette er lavere enn bokført verdi, og verdifallet forventes ikke å være forbigående. Anleggsmidler med begrenset økonomisk levetid avskrives planmessig.

Annen langsiktig gjeld og kortsiktig gjeld er vurdert til pålydende beløp.

##### Varer

Varer er vurdert til det laveste av anskaffelseskost og netto salgsverdi. For råvarer og varer i arbeid beregnes netto salgsverdi til salgsverdien av ferdig tilvirkede varer redusert for gjenværende tilvirkningskostnader og salgskostnader.

##### Fordringer

Kundefordringer og andre fordringer er oppført til pålydende etter fradrag for avsetning til forventet tap. Avsetning til tap gjøres på grunnlag av en individuell vurdering av de enkelte fordringer.

##### Bankinnskudd, kontanter og lignende

Bankinnskudd, kontanter ol. inkluderer kontanter, bankinnskudd og andre betalingsmidler med forfallsdato som er kortere enn tre måneder fra anskaffelse.

##### Pensjoner

Selskapet har en innskuddsplan og betaler innskudd til et forsikringsselskap. Selskapet har ingen ytterligere betalingsforpliktelse etter at innskuddene er betalt. Innskuddene regnskapsføres som lønnskostnad. Eventuelle forskuddsbetalte innskudd balanseføres som eiendel (pensjonsmidler) inntil midler fra innskuddsfondet anvendes til å dekke periodens ordinære innskudd.



## Per Hagen AS

### Noter til regnskapet 2021

#### Note 2 Salgsinntekter

Selskapets omsetning skjer i all hovedsak i Norge. Varer som omsettes er:

	2021	2020
Omsetning av handelsvarer	71 221 226	76 144 500
<b>Sum</b>	<b>71 221 226</b>	<b>76 144 500</b>

#### Note 3 Varer

Varelager	2021	2020
Kommisjonslager	328 704	383 442
Lager av innkjøpte handelsvarer	17 183 618	14 893 875
<b>Sum varelager</b>	<b>17 512 322</b>	<b>15 277 316</b>

Varekostnad	2021	2020
Innkjøp av ferdigvarer	41 441 747	44 937 398
Beholdningsendring varelager	-2 196 448	-377 452
<b>Sum varekostnad</b>	<b>39 245 300</b>	<b>44 559 946</b>

#### Note 4 Lønnskostnader og ytelser, godtgjørelser til daglig leder, styret og revisor

Lønnskostnader	2021	2020
Lønn	8 914 258	9 053 930
Arbeidsgiveravgift	1 305 579	1 257 321
Pensjonskostnader	140 522	152 463
Andre ytelser	589 806	504 731
<b>Sum</b>	<b>10 950 166</b>	<b>10 968 445</b>

Selskapet har i 2021 sysselsatt 17,0 årsverk.

#### Pensjonsforpliktelser

Selskapet er pliktig til å ha tjenstepensjonsordning etter lov om obligatorisk tjenstepensjon. Selskapets pensjonsordninger tilfredsstiller kravene i denne lov.

Ytelser til ledende personer	Daglig leder
Lønn	510 555
Annen godtgjørelse	24 119
<b>Sum</b>	<b>534 674</b>

#### Lån/sikkerhetsstillelse og særavtaler til ledende personer, aksjeeiere m.v.

Det er ikke gitt lån/sikkerhetsstillelse eller avtale om særskilt vederlag ved opphør av vervet, avtaler om bonus eller lignende til daglig leder, styreformann eller andre nærstående parter.

Honorar til revisor eks. mva utgjør:	2021	2020
Lovpålagt revisjon	86 300	83 800
Annen revisjonsrelatert bistand	134 500	151 400
<b>Sum</b>	<b>220 800</b>	<b>235 200</b>



## Per Hagen AS

## Noter til regnskapet 2021

## Note 5 Anleggsnote

	Maskiner og anlegg	Driftsløsøre og inventar	Sum varige driftsmidler
Anskaffelseskost 01.01.2021	4 047 697	3 862 455	7 910 152
Tilgang kjøpte driftsmidler	0	0	0
Avgang solgte driftsmidler	0	0	0
<b>Anskaffelseskost 31.12.2021</b>	<b>4 047 697</b>	<b>3 862 455</b>	<b>7 910 152</b>
Akkumulerte avskrivninger 31.12.2021	3 109 495	3 192 413	6 301 908
<b>Bokført verdi 31.12.2021</b>	<b>938 202</b>	<b>670 042</b>	<b>1 608 245</b>
Årets avskrivninger	328 670	268 729	597 400
Økonomisk levetid	5-10 år	3-15 år	
Avskrivningsplan	Lineær	Lineær	

## Note 6 Mellomværende med nærstående

	Kortsiktige fordringer		Langsiktige fordringer	
	2021	2020	2021	2020
Per Hagen Eiendom AS	0	0	510 194	8 203 938
M. H. Invest AS	0	11 705	0	0
<b>Sum</b>	<b>0</b>	<b>11 705</b>	<b>510 194</b>	<b>8 203 938</b>

	Leverandørgjeld		Kortsiktig gjeld	
	2021	2020	2021	2020
G. H. Invest AS	0	0	2 758 602	91 936
M. H. Invest AS	0	0	2 611 865	0
A. J. A. Invest AS	0	0	711 745	45 078
Per Hagen Eiendom AS	125 000	125 000	0	0
<b>Sum</b>	<b>125 000</b>	<b>125 000</b>	<b>6 082 212</b>	<b>137 014</b>

Langsiktige fordringer mot Per Hagen Eiendom AS er pantsikret i bokførte eiendeler i Per Hagen Eiendom AS. Langsiktige fordringer mot Per Hagen Eiendom AS er renteberegnet med kr. 203 000 i 2021.

Per Hagen AS leier lokale av Per Hagen Eiendom AS, et selskap eiet av aksjonærene i Per Hagen AS.

Oversikt transaksjoner med Per Hagen Eiendom AS:	2021	2020
Belastet Husleie	1 200 000	1 200 000



## Per Hagen AS

## Noter til regnskapet 2021

## Note 7 Skatt

<b>Årets skattekostnad fordeler seg på:</b>	<b>2021</b>	<b>2020</b>
Betalbar skatt	2 146 285	2 448 744
Endring i utsatt skatt	25 400	12 765
<b>Sum skattekostnad</b>	<b>2 171 685</b>	<b>2 461 509</b>

<b>Beregning av årets skattegrunnlag:</b>	<b>2021</b>	<b>2020</b>
Resultat før skattekostnad	9 870 094	11 155 911
Permanente forskjeller	1 200	32 769
Endring i midlertidige forskjeller	-115 451	-58 024
Avgitt konsernbidrag	0	-45 078
<b>Årets skattegrunnlag</b>	<b>9 755 843</b>	<b>11 085 578</b>

<b>Oversikt over midlertidige forskjeller:</b>	<b>2021</b>	<b>2020</b>
Fordringer	-175 000	-175 000
Varer	0	-250 000
Anleggsmidler	11 012	145 561
<b>Sum</b>	<b>-163 988</b>	<b>-279 439</b>

Utsatt skatt / skattefordel	-36 077	-61 477
-----------------------------	---------	---------

## Note 8 Egenkapital

	<b>Aksjekapital</b>	<b>Overkurs</b>	<b>Annen egenkapital</b>	<b>Sum egenkapital</b>
<b>Pr 01.01.2021</b>	<b>200 000</b>	<b>2 500 000</b>	<b>16 243 091</b>	<b>18 943 091</b>
Årets resultat	0	0	7 698 409	7 698 409
Utbytte	0	0	-7 500 000	-7 500 000
Tilleggsutbytte	0	0	-8 000 000	-8 000 000
<b>Pr 31.12.2021</b>	<b>200 000</b>	<b>2 500 000</b>	<b>8 441 500</b>	<b>11 141 500</b>

## Note 9 Pantstillelser og garantier

<b>Pantsikret gjeld, pantstillelser og garantier</b>	<b>2021</b>	<b>2020</b>
Ubenyttet kassekreditt (kredittgrense kr 4.000.000)	0	0
<b>Sum</b>	<b>0</b>	<b>0</b>

<b>Regnskapsført verdi av pantsikrede eiendeler</b>	<b>2021</b>	<b>2020</b>
Varelager (Inntil kr 7.000.000)	17 512 322	15 277 316
Kundefordringer (Inntil kr 5.000.000)	5 003 233	3 998 811
<b>Sum</b>	<b>22 515 555</b>	<b>19 276 128</b>



## Per Hagen AS

### Noter til regnskapet 2021

#### Note 10 Bankinnskudd

Innestående midler på skattetrekkskonto (bundne midler) er på kr. 375 742.

#### Note 11 Aksjonærer

Aksjekapitalen i Per Hagen AS pr. 31.12.2021 består av:

	Antall	Pålydende	Bokført
Ordinære aksjer	1 000	200	200 000
<b>Sum</b>	<b>1 000</b>	<b>200</b>	<b>200 000</b>

#### Eierstruktur:

	Antall	Eierandel	Stemmeandel
A. J. A. Invest*	250	25,0 %	25,0 %
G. H. Invest AS*	375	37,5 %	37,5 %
M. H. Invest AS*	375	37,5 %	37,5 %
<b>Totalt antall aksjer</b>	<b>1 000</b>	<b>100,0 %</b>	<b>100,0 %</b>

\* Aksjene eies av henholdsvis Alf. J. Aabel (styremedlem), Gunnar Hagen (styreleder) og Martin Hagen (styremedlem).



# Deloitte.

Deloitte AS  
Sør Arena  
Stadionveien 21  
Inngang 7  
NO-4632 Kristiansand  
Norway

Tel: +47 38 12 27 22  
www.deloitte.no

Til generalforsamlingen i Per Hagen AS

UAVHENGIG REVISORS BERETNING

## Konklusjon

Vi har revidert Per Hagen AS' årsregnskap som består av balanse per 31. desember 2021, resultatregnskap og kontantstrømoppstilling for regnskapsåret avsluttet per denne datoen og noter til årsregnskapet, herunder et sammendrag av viktige regnskapsprinsipper.

Etter vår mening

- oppfyller årsregnskapet gjeldende lovkrav, og
- gir årsregnskapet et rettviseende bilde av selskapets finansielle stilling per 31. desember 2021, og av dets resultater og kontantstrømmer for regnskapsåret avsluttet per denne datoen i samsvar med regnskapslovens regler og god regnskapsskikk i Norge.

## Grunnlag for konklusjonen

Vi har gjennomført revisjonen i samsvar med de Internasjonale revisjonsstandardene International Standards on Auditing (ISA-ene). Våre oppgaver og plikter i henhold til disse standardene er beskrevet nedenfor under *Revisors oppgaver og plikter ved revisjonen av årsregnskapet*. Vi er uavhengige av selskapet slik det kreves i lov, forskrift og International Code of Ethics for Professional Accountants utstedt av the International Ethics Standards Board for Accountants (IESBA-reglene), og vi har overholdt våre øvrige etiske forpliktelser i samsvar med disse kravene. Innhentet revisjonsbevis er etter vår vurdering tilstrekkelig og hensiktsmessig som grunnlag for vår konklusjon.

## Øvrig informasjon

Styret og daglig leder (ledelsen) er ansvarlige for informasjonen i årsberetningen. Øvrig informasjon omfatter informasjon i årsrapporten bortsett fra årsregnskapet og den tilhørende revisjonsberetningen. Vår konklusjon om årsregnskapet ovenfor dekker ikke informasjonen i årsberetningen.

I forbindelse med revisjonen av årsregnskapet er det vår oppgave å lese årsberetningen. Formålet er å vurdere hvorvidt det foreligger vesentlig inkonsistens mellom årsberetningen og årsregnskapet og den kunnskap vi har opparbeidet oss under revisjonen av årsregnskapet, eller hvorvidt informasjon i årsberetningen ellers fremstår som vesentlig feil. Vi har plikt til å rapportere dersom årsberetningen fremstår som vesentlig feil. Vi har ingenting å rapportere i så henseende.

Basert på kunnskapen vi har opparbeidet oss i revisjonen, mener vi at årsberetningen

- er konsistent med årsregnskapet og
- inneholder de opplysninger som skal gis i henhold til gjeldende lovkrav.

## Ledelsens ansvar for årsregnskapet

Ledelsen er ansvarlig for å utarbeide årsregnskapet og for at det gir et rettviseende bilde i samsvar med regnskapslovens regler og god regnskapsskikk i Norge. Ledelsen er også ansvarlig for slik internkontroll som den finner nødvendig for å kunne utarbeide et årsregnskap som ikke inneholder vesentlig feilinformasjon, verken som følge av misligheter eller utilsiktede feil.

Ved utarbeidelsen av årsregnskapet må ledelsen ta standpunkt til selskapets evne til fortsatt drift og opplyse om forhold av betydning for fortsatt drift. Forutsetningen om fortsatt drift skal legges til grunn for årsregnskapet så lenge det ikke er sannsynlig at virksomheten vil bli avvirket.

Deloitte refers to one or more of Deloitte Touche Tohmatsu Limited ("DTTL"), its global network of member firms, and their related entities (collectively, the "Deloitte organization"), DTTL (also referred to as "Deloitte Global") and each of its member firms and related entities are legally separate and independent entities, which cannot obligate or bind each other in respect of third parties. DTTL and each DTTL member firm and related entity is liable only for its own acts and omissions, and not those of each other. DTTL does not provide services to clients. Please see www.deloitte.no to learn more.

© Deloitte AS

Registrert i Foretaksregisteret Medlemmer av Den norske Revisorforening  
Organisasjonsnummer: 980 211 282



## Deloitte.

side 2  
Uavhengig revisors beretning -  
Per Hagen AS


### *Revisors oppgaver og plikter ved revisjonen av årsregnskapet*

Vårt mål er å oppnå betryggende sikkerhet for at årsregnskapet som helhet ikke inneholder vesentlig feilinformasjon, verken som følge av misligheter eller utilsiktede feil, og å avgi en revisjonsberetning som inneholder vår konklusjon. Betyggende sikkerhet er en høy grad av sikkerhet, men ingen garanti for at en revisjon utført i samsvar med ISA-ene, alltid vil avdekke vesentlig feilinformasjon som eksisterer. Feilinformasjon kan oppstå som følge av misligheter eller utilsiktede feil. Feilinformasjon blir vurdert som vesentlig dersom den enkeltvis eller samlet med rimelighet kan forventes å påvirke økonomiske beslutninger som brukerne foretar basert på årsregnskapet. Som del av en revisjon i samsvar med ISA-ene, utøver vi profesjonelt skjønn og utviser profesjonell skepsis gjennom hele revisjonen. I tillegg:

- identifiserer og vurderer vi risikoen for vesentlig feilinformasjon i regnskapet, enten det skyldes misligheter eller utilsiktede feil. Vi utformer og gjennomfører revisjonshandlinger for å håndtere slike risikoer, og innhenter revisjonsbevis som er tilstrekkelig og hensiktsmessig som grunnlag for vår konklusjon. Risikoen for at vesentlig feilinformasjon som følge av misligheter ikke blir avdekket, er høyere enn for feilinformasjon som skyldes utilsiktede feil, siden misligheter kan innebære samarbeid, forfalskning, bevisste utelatelser, uriktige fremstillinger eller overstyring av internkontroll.
- opparbeider vi oss en forståelse av den interne kontroll som er relevant for revisjonen, for å utforme revisjonshandlinger som er hensiktsmessige etter omstendighetene, men ikke for å gi uttrykk for en mening om effektiviteten av selskapets interne kontroll.
- evaluerer vi om de anvendte regnskapsprinsippene er hensiktsmessige og om regnskapsestimaterne og tilhørende noteopplysninger utarbeidet av ledelsen er rimelege.
- konkluderer vi på hensiktsmessigheten av ledelsens bruk av fortsatt drift-forutsetningen ved avleggelsen av årsregnskapet, basert på innhentede revisjonsbevis, og hvorvidt det foreligger vesentlig usikkerhet knyttet til hendelser eller forhold som kan skape tvil av betydning om selskapets evne til fortsatt drift. Dersom vi konkluderer med at det eksisterer vesentlig usikkerhet, kreves det at vi i revisjonsberetningen henleder oppmerksomheten på tilleggsopplysningene i årsregnskapet, eller, dersom slike tilleggsopplysninger ikke er tilstrekkelige, at vi modifiserer vår konklusjon. Våre konklusjoner er basert på revisjonsbevis innhentet inntil datoen for revisjonsberetningen. Etterfølgende hendelser eller forhold kan imidlertid medføre at selskapet ikke fortsetter driften.
- evaluerer vi den samlede presentasjonen, strukturen og innholdet i årsregnskapet, inkludert tilleggsopplysningene, og hvorvidt årsregnskapet gir uttrykk for de underliggende transaksjonene og hendelsene på en måte som gir et rettviseende bilde.

Vi kommuniserer med styret blant annet om det planlagte omfanget av revisjonen og til hvilken tid revisjonsarbeidet skal utføres. Vi utveksler også informasjon om forhold av betydning som vi har avdekket i løpet av revisjonen, herunder om eventuelle svakheter av betydning i den interne kontrollen.

Kristiansand, 21. juni 2022  
Deloitte AS

  
Kenneth Myrhaug  
statsautorisert revisor