



## ÅRSREGNSKAPET FOR REGNSKAPSÅRET 2024 - GENERELL INFORMASJON

### Enheten

Organisasjonsnummer: 916 802 986  
Organisasjonsform: Aksjeselskap  
Foretaksnavn: HAUKÅS BENSINSTASJON AS  
Forretningsadresse: Tittelsnesvegen 596  
5550 SVEIO

### Regnskapsår

Årsregnskapets periode: 01.01.2024 - 31.12.2024

### Konsern

Morselskap i konsern: Nei

### Regnskapsregler

Regler for små foretak benyttet: Ja  
Benyttet ved utarbeidelsen av årsregnskapet til selskapet: Regnskapslovens alminnelige regler

### Årsregnskapet fastsatt av kompetent organ

Bekreftet av representant for selskapet: Thor Kinn  
Dato for fastsettelse av årsregnskapet: 04.07.2025

### Grunnlag for avgivelse

År 2024: Årsregnskapet er elektronisk innlevert  
År 2023: Tall er hentet fra elektronisk innlevert årsregnskap fra 2024

*Det er ikke krav til at årsregnskapet m.v. som sendes til Regnskapsregisteret er undertegnet. Kontrollen på at dette er utført ligger hos revisor/enhetens øverste organ. Sikkerheten ivaretas ved at innsender har rolle/rettighet for innsending av årsregnskapet via Altinn, og ved at det bekreftes at årsregnskapet er fastsatt av kompetent organ.*

Brønnøysundregistrene, 22.07.2025



## Resultatregnskap

| Beløp i: NOK  | Note | 2024              | 2023              |
|---|------|-------------------|-------------------|
| <b>RESULTATREGNSKAP</b>                                 |      |                   |                   |
| <b>Inntekter</b>  |      |                   |                   |
| Salgsinntekt  |      | 58 700 720        | 63 514 249        |
| Annen driftsinntekt                                     |      | 300 949           | 338 477           |
| <b>Sum inntekter</b>                                    |      | <b>59 001 670</b> | <b>63 852 726</b> |
| <b>Kostnader</b>  |      |                   |                   |
| Varekostnad   |      | 51 201 517        | 55 187 526        |
| Lønnskostnad  | 1, 2 | 5 019 960         | 4 891 112         |
| Avskrivning på varige driftsmidler og immatr. eiendeler |      | 433 928           | 456 275           |
| Annen driftskostnad                                     |      | 2 792 233         | 2 857 538         |
| <b>Sum kostnader</b>                                    |      | <b>59 447 638</b> | <b>63 392 451</b> |
| <b>Driftsresultat</b>                                   |      | <b>-445 968</b>   | <b>460 275</b>    |
| <b>Finansinntekter og finanskostnader</b>               |      |                   |                   |
| Annen renteinntekt                                      |      | 15 662            | 3 352             |
| Annen finansinntekt                                     |      | 13 952            | 7 838             |
| <b>Sum finansinntekter</b>                              |      | <b>29 614</b>     | <b>11 190</b>     |
| Annen rentekostnad                                      |      | 73 598            | 110 219           |
| Annen finanskostnad                                     |      | 16 415            | 0                 |
| <b>Sum finanskostnader</b>                              |      | <b>90 013</b>     | <b>110 219</b>    |
| <b>Netto finans</b>                                     |      | <b>-60 399</b>    | <b>-99 029</b>    |
| <b>Resultat før skattekostnad</b>                       |      | <b>-506 367</b>   | <b>361 246</b>    |
| Skattekostnad   | 3, 4 | 150 234           | 103 778           |
| <b>Årsresultat</b>                                      |      | <b>-656 601</b>   | <b>257 467</b>    |
| <b>Overføringer og disponeringer</b>                    |      |                   |                   |
| Udekket tap   |      | -656 601          | 257 467           |
| <b>Sum overføringer og disponeringer</b>                |      | <b>-656 601</b>   | <b>257 467</b>    |



### Balanse

| Beløp i: NOK   | Note | 2024             | 2023             |
|--|------|------------------|------------------|
| <b>BALANSE - EIENDELER</b>                           |      |                  |                  |
| <b>Anleggsmidler</b>                                 |      |                  |                  |
| <b>Immaterielle eiendeler</b>                        |      |                  |                  |
| Utsatt skattefordel                                  | 3, 4 | 0                | 150 234          |
| <b>Sum immaterielle eiendeler</b>                    |      | <b>0</b>         | <b>150 234</b>   |
| <b>Varige driftsmidler</b>                           |      |                  |                  |
| Maskiner og anlegg                                   | 5    | 0                | 0                |
| Driftsløsøre, inventar, verktøy, kontormaskiner, ol. | 5    | 1 517 000        | 1 882 728        |
| <b>Sum varige driftsmidler</b>                       |      | <b>1 517 000</b> | <b>1 882 728</b> |
| <b>Finansielle anleggsmidler</b>                     |      |                  |                  |
| <b>Sum finansielle anleggsmidler</b>                 |      | <b>0</b>         | <b>0</b>         |
| <b>Sum anleggsmidler</b>                             |      | <b>1 517 000</b> | <b>2 032 962</b> |
| <b>Omløpsmidler</b>                                  |      |                  |                  |
| <b>Varer</b>   |      |                  |                  |
| Varer  | 6    | 1 163 914        | 1 486 923        |
| <b>Sum varer</b>                                     |      | <b>1 163 914</b> | <b>1 486 923</b> |
| <b>Fordringer</b>                                    |      |                  |                  |
| Kundefordringer                                      | 7    | 97 481           | 128 276          |
| Andre kortsiktige fordringer                         | 7    | 211 122          | 120 600          |
| Konsernfordringer                                    | 8    | 173 190          | 74 285           |
| <b>Sum fordringer</b>                                |      | <b>481 793</b>   | <b>323 162</b>   |
| <b>Investeringer</b>                                 |      |                  |                  |
| <b>Sum investeringer</b>                             |      | <b>0</b>         | <b>0</b>         |
| <b>Bankinnskudd, kontanter og lignende</b>           |      |                  |                  |
| Bankinnskudd, kontanter og lignende                  | 9    | 1 120 173        | 1 624 227        |
| <b>Sum bankinnskudd, kontanter og lignende</b>       |      | <b>1 120 173</b> | <b>1 624 227</b> |
| <b>Sum omløpsmidler</b>                              |      | <b>2 765 881</b> | <b>3 434 312</b> |



## Balanse

| Beløp i: NOK                             | Note   | 2024             | 2023             |
|--|--------|------------------|------------------|
| <b>SUM EIENDELER</b>                     |        | <b>4 282 881</b> | <b>5 467 274</b> |
| <b>BALANSE - EGENKAPITAL OG GJELD</b>    |        |                  |                  |
| <b>Egenkapital</b>                       |        |                  |                  |
| <b>Innskutt egenkapital</b>              |        |                  |                  |
| Aksjekapital                             | 10, 11 | 60 000           | 60 000           |
| Overkurs                                 | 11     | 999 865          | 999 865          |
| <b>Sum innskutt egenkapital</b>          |        | <b>1 059 865</b> | <b>1 059 865</b> |
| <b>Opptjent egenkapital</b>              |        |                  |                  |
| Udekket tap                              | 11     | 660 518          | 3 917            |
| <b>Sum opptjent egenkapital</b>          |        | <b>-660 518</b>  | <b>-3 917</b>    |
| <b>Sum egenkapital</b>                   |        | <b>399 347</b>   | <b>1 055 948</b> |
| <b>Gjeld</b>                             |        |                  |                  |
| <b>Langsiktig gjeld</b>                  |        |                  |                  |
| <b>Sum avsetninger for forpliktelser</b> |        | <b>0</b>         | <b>0</b>         |
| <b>Annen langsiktig gjeld</b>            |        |                  |                  |
| Gjeld til kredittinstitusjoner           | 12     | 833 312          | 1 083 320        |
| Øvrig langsiktig gjeld                   | 12     | 1 300 000        | 1 600 000        |
| <b>Sum annen langsiktig gjeld</b>        |        | <b>2 133 312</b> | <b>2 683 320</b> |
| <b>Sum langsiktig gjeld</b>              |        | <b>2 133 312</b> | <b>2 683 320</b> |
| <b>Kortsiktig gjeld</b>                  |        |                  |                  |
| Leverandørgjeld                          |        | 857 946          | 905 951          |
| Skyldige offentlige avgifter             |        | 408 997          | 374 572          |
| Kortsiktig konserngjeld                  | 8      | 0                | 15 679           |
| Annen kortsiktig gjeld                   |        | 483 279          | 431 805          |
| <b>Sum kortsiktig gjeld</b>              |        | <b>1 750 222</b> | <b>1 728 006</b> |
| <b>Sum gjeld</b>                         |        | <b>3 883 534</b> | <b>4 411 326</b> |
| <b>SUM EGENKAPITAL OG GJELD</b>          |        | <b>4 282 881</b> | <b>5 467 274</b> |



## Brønnøysundregistrene

### ÅRSREGNSKAP FOR REGNSKAPSÅRET 2024 - GENERELL INFORMASJON

Journalnummer: 2025 680855

#### Enheten

Organisasjonsnummer: 916 802 986  
Organisasjonsform: Aksjeselskap  
Foretaksnavn: HAUKÅS BENSINSTASJON AS  
Forretningsadresse: Tittelsnesvegen 596  
5550 SVEIO

#### Regnskapsår

Årsregnskapets periode: 01.01.2024 - 31.12.2024

#### Konsern

Morselskap i konsern: Nei

#### Regnskapsregler

Regler for små foretak benyttet: Ja  
Benyttet ved utarbeidelsen av  
årsregnskapet til selskapet: Regnskapslovens alminnelige regler

#### Årsregnskapet fastsatt av kompetent organ

Bekreftet av representant for selskapet: Thor Kinn  
Dato for fastsettelse av årsregnskapet: 04.07.2025

#### Revisjon

Årsregnskapet er utarbeidet av ekstern  
autorisert regnskapsfører: Ja  
Ekstern autorisert regnskapsfører har i  
løpet av regnskapsåret bistått ved den  
løpende regnskapsføringen eller utført  
andre tjenester for selskapet enn å  
utarbeide årsregnskapet: Ja

#### Grunnlag for avgivelse

År 2024: Årsregnskap er elektronisk innlevert.  
År 2023: Tall er hentet fra elektronisk innlevert årsregnskap fra 2024.

*Det er ikke krav til at årsregnskapet m.v. som sendes til Regnskapsregisteret er undertegnet. Kontrollen på at dette er utført ligger hos revisor/enhetens øverste organ. Sikkerheten ivaretas ved at innsender har rolle/rettighet for innsending av årsregnskapet via Altinn, og ved at det bekreftes at årsregnskapet er fastsatt av kompetent organ.*

Brønnøysundregistrene, 21.07.2025



Organisasjonsnr: 916 802 986  
HAUKÅS BENSINSTASJON AS

## RESULTATREGNSKAP

| <b>Beløp i: NOK</b>                                     | <b>Note</b> | <b>2024</b>       | <b>2023</b>       |
|---|-------------|-------------------|-------------------|
| <b>RESULTATREGNSKAP</b>                                 |             |                   |                   |
| <b>Inntekter</b>  |             |                   |                   |
| Salgsinntekt  |             | 58 700 720        | 63 514 249        |
| Annen driftsinntekt                                     |             | 300 949           | 338 477           |
| <b>Sum inntekter</b>                                    |             | <b>59 001 670</b> | <b>63 852 726</b> |
| <b>Kostnader</b>  |             |                   |                   |
| Varekostnad   |             | 51 201 517        | 55 187 526        |
| Lønnskostnad  | 1, 2        | 5 019 960         | 4 891 112         |
| Avskrivning på varige driftsmidler og immatr. eiendeler |             | 433 928           | 456 275           |
| Annen driftskostnad                                     |             | 2 792 233         | 2 857 538         |
| <b>Sum kostnader</b>                                    |             | <b>59 447 638</b> | <b>63 392 451</b> |
| <b>Driftsresultat</b>                                   |             | <b>-445 968</b>   | <b>460 275</b>    |
| <b>Finansinntekter og finanskostnader</b>               |             |                   |                   |
| Annen renteinntekt                                      |             | 15 662            | 3 352             |
| Annen finansinntekt                                     |             | 13 952            | 7 838             |
| <b>Sum finansinntekter</b>                              |             | <b>29 614</b>     | <b>11 190</b>     |
| Annen rentekostnad                                      |             | 73 598            | 110 219           |
| Annen finanskostnad                                     |             | 16 415            | 0                 |
| <b>Sum finanskostnader</b>                              |             | <b>90 013</b>     | <b>110 219</b>    |
| <b>Netto finans</b>                                     |             | <b>-60 399</b>    | <b>-99 029</b>    |
| <b>Resultat før skattekostnad</b>                       |             | <b>-506 367</b>   | <b>361 246</b>    |
| Skattekostnad   | 3, 4        | 150 234           | 103 778           |
| <b>Årsresultat</b>                                      |             | <b>-656 601</b>   | <b>257 467</b>    |
| <b>Overføringer og disponeringer</b>                    |             |                   |                   |
| Udekket tap   |             | -656 601          | 257 467           |
| <b>Sum overføringer og disponeringer</b>                |             | <b>-656 601</b>   | <b>257 467</b>    |



Organisasjonsnr: 916 802 986  
HAUKÅS BENSINSTASJON AS

## BALANSE

| Beløp i: NOK   | Note | 2024             | 2023             |
|--|------|------------------|------------------|
| <b>BALANSE - EIENDELER</b>                                 |      |                  |                  |
| <b>Anleggsmidler</b>                                       |      |                  |                  |
| <b>Immaterielle eiendeler</b>                              |      |                  |                  |
| Utsatt skattefordel  | 3, 4 | 0                | 150 234          |
| <b>Sum immaterielle eiendeler</b>                          |      | <b>0</b>         | <b>150 234</b>   |
| <b>Varige driftsmidler</b>                                 |      |                  |                  |
| Maskiner og anlegg   | 5    | 0                | 0                |
| Driftsløsøre, inventar,<br>verktøy, kontormaskiner,<br>ol. | 5    | 1 517 000        | 1 882 728        |
| <b>Sum varige driftsmidler</b>                             |      | <b>1 517 000</b> | <b>1 882 728</b> |
| <b>Finansielle anleggsmidler</b>                           |      |                  |                  |
| <b>Sum finansielle<br/>anleggsmidler</b>                   |      | <b>0</b>         | <b>0</b>         |
| <b>Sum anleggsmidler</b>                                   |      | <b>1 517 000</b> | <b>2 032 962</b> |
| <b>Omløpsmidler</b>  |      |                  |                  |
| <b>Varer</b>   |      |                  |                  |
| Varer  | 6    | 1 163 914        | 1 486 923        |
| <b>Sum varer</b>   |      | <b>1 163 914</b> | <b>1 486 923</b> |
| <b>Fordringer</b>  |      |                  |                  |
| Kundefordringer  | 7    | 97 481           | 128 276          |
| Andre kortsiktige<br>fordringer                            | 7    | 211 122          | 120 600          |
| Konsernfordringer  | 8    | 173 190          | 74 285           |
| <b>Sum fordringer</b>                                      |      | <b>481 793</b>   | <b>323 162</b>   |
| <b>Investeringer</b>                                       |      |                  |                  |
| <b>Sum investeringer</b>                                   |      | <b>0</b>         | <b>0</b>         |
| <b>Bankinnskudd, kontanter<br/>og lignende</b>             |      |                  |                  |
| Bankinnskudd, kontanter<br>og lignende                     | 9    | 1 120 173        | 1 624 227        |
| <b>Sum bankinnskudd,<br/>kontanter og lignende</b>         |      | <b>1 120 173</b> | <b>1 624 227</b> |
| <b>Sum omløpsmidler</b>                                    |      | <b>2 765 881</b> | <b>3 434 312</b> |
| <b>SUM EIENDELER</b>                                       |      | <b>4 282 881</b> | <b>5 467 274</b> |
| <b>BALANSE - EGENKAPITAL OG<br/>GJELD</b>                  |      |                  |                  |



|  |        |                  |                  |
|--|--------|------------------|------------------|
| <b>Egenkapital</b>                       |        |                  |                  |
| <b>Innskutt egenkapital</b>              |        |                  |                  |
| Aksjekapital                             | 10, 11 | 60 000           | 60 000           |
| Overkurs                                 | 11     | 999 865          | 999 865          |
| <b>Sum innskutt egenkapital</b>          |        | <b>1 059 865</b> | <b>1 059 865</b> |
| <b>Opptjent egenkapital</b>              |        |                  |                  |
| Udekket tap                              | 11     | 660 518          | 3 917            |
| <b>Sum opptjent egenkapital</b>          |        | <b>-660 518</b>  | <b>-3 917</b>    |
| <b>Sum egenkapital</b>                   |        | <b>399 347</b>   | <b>1 055 948</b> |
| <b>Gjeld</b>                             |        |                  |                  |
| <b>Langsiktig gjeld</b>                  |        |                  |                  |
| <b>Sum avsetninger for forpliktelses</b> |        |                  |                  |
|  |        | 0                | 0                |
| <b>Annen langsiktig gjeld</b>            |        |                  |                  |
| Gjeld til                                |        |                  |                  |
| kredittinstitusjoner                     | 12     | 833 312          | 1 083 320        |
| Øvrig langsiktig gjeld                   | 12     | 1 300 000        | 1 600 000        |
| <b>Sum annen langsiktig gjeld</b>        |        | <b>2 133 312</b> | <b>2 683 320</b> |
| <b>Sum langsiktig gjeld</b>              |        | <b>2 133 312</b> | <b>2 683 320</b> |
| <b>Kortsiktig gjeld</b>                  |        |                  |                  |
| Leverandørgjeld                          |        | 857 946          | 905 951          |
| Skyldige offentlige avgifter             |        | 408 997          | 374 572          |
| Kortsiktig konserngjeld                  | 8      | 0                | 15 679           |
| Annen kortsiktig gjeld                   |        | 483 279          | 431 805          |
| <b>Sum kortsiktig gjeld</b>              |        | <b>1 750 222</b> | <b>1 728 006</b> |
| <b>Sum gjeld</b>                         |        | <b>3 883 534</b> | <b>4 411 326</b> |
| <b>SUM EGENKAPITAL OG GJELD</b>          |        | <b>4 282 881</b> | <b>5 467 274</b> |



Organisasjonsnr: 916 802 986  
HAUKÅS BENSINSTASJON AS

NOTEOPPLYSNINGER - SELSKAP - alle poster oppgitt i hele tall

## Note

### Regnskapsprinsipper

Årsregnskapet er satt opp og utarbeidet i samsvar med regnskapsloven og god regnskapsskikk for små foretak. Selskapet inntektsfører salg ved levering av vare. Eiendeler som ikke er bestemt til varig bruk er klassifisert som omløpsmidler. Andre eiendeler er klassifisert som anleggsmidler. Gjeld er klassifisert som kortsiktig dersom den forfaller innen ett år etter regnskapsårets utgang. Dette gjelder imidlertid ikke første års avdrag på langsiktig gjeld idet denne er oppført sammen med den øvrige langsiktige gjelden. For øvrig vises det til spesifiserte noteopplysninger nedenfor.

## Note

2

### Antall årsverk i regnskapsåret

8.00

## Note

1

### Spesifisering av resultatregnskapet

#### Lønnskostnader

|                    | <u>Årets</u> | <u>Fjorårets</u> |
|--------------------|--------------|------------------|
| Lønn               | 4262623.00   | 4065211.00       |
| Folketrygdavgift   | 612584.00    | 586921.00        |
| Pensjonskostnader  | 100672.00    | 111015.00        |
| Andre ytelser      | 44081.00     | 127966.00        |
| Sum lønnskostnader | 5019960.00   | 4891112.00       |

## Note

### Ekstraordinære inntekter og kostnader

| <u>Sum</u> | <u>Beløp</u> |
|------------|--------------|
|------------|--------------|



Balanseført verdi 31.12. Varige driftsmidler Immaterielle eiend.

**Konsernregnskap**

**Morselskapet sitt navn**

**Forretningskontor for morselskapet**

**Begrunnelse for at datterselskap er utelatt fra konsolideringen**

Samlet beløp - tilknyttet selskap Årets Fjorårets

Samlet beløp - foretak i samme konsern Årets Fjorårets

Samlet beløp - foretak i samme konsern Årets Fjorårets

Samlet beløp - felles kontrollert virksomhet Årets Fjorårets

Pantstillelse Beløp

Beholdning av egne aksjer Antall Pålydende Andel av aksjek.



Årsregnskap for  
**HAUKÅS BENSINSTASJON AS**  
916802986  
Regnskapsår  
01.01.2024 - 31.12.2024



HAUKÅS BENSINSTASJON AS  
916 802 986

## Resultatregnskap

|   | Note | 2024              | 2023              |
|---|------|-------------------|-------------------|
| <b>Driftsinntekter</b>                                  |      |                   |                   |
| Salgsinntekt  |      | 58 700 720        | 63 514 249        |
| Annen driftsinntekt                                     |      | 300 949           | 338 477           |
| <b>Sum driftsinntekter</b>                              |      | <b>59 001 670</b> | <b>63 852 726</b> |
| <b>Driftskostnader</b>                                  |      |                   |                   |
| Varekostnad   |      | 51 201 517        | 55 187 526        |
| Lønnskostnad  | 1, 2 | 5 019 960         | 4 891 112         |
| Avskrivning på varige driftsmidler og immatr. eiendeler |      | 433 928           | 456 275           |
| Annen driftskostnad                                     |      | 2 792 233         | 2 857 538         |
| <b>Sum driftskostnader</b>                              |      | <b>59 447 638</b> | <b>63 392 451</b> |
| <b>Driftsresultat</b>                                   |      | <b>-445 968</b>   | <b>460 275</b>    |
| <b>Finansinntekter</b>                                  |      |                   |                   |
| Annen renteinntekt                                      |      | 15 662            | 3 352             |
| Annen finansinntekt                                     |      | 13 952            | 7 838             |
| <b>Sum finansinntekter</b>                              |      | <b>29 614</b>     | <b>11 190</b>     |
| <b>Finanskostnader</b>                                  |      |                   |                   |
| Annen rentekostnad                                      |      | 73 598            | 110 219           |
| Annen finanskostnad                                     |      | 16 415            | 0                 |
| <b>Sum finanskostnader</b>                              |      | <b>90 013</b>     | <b>110 219</b>    |
| <b>Netto finans</b>                                     |      | <b>-60 399</b>    | <b>-99 029</b>    |
| <b>Resultat før skattekostnad</b>                       |      | <b>-506 367</b>   | <b>361 246</b>    |
| Skattekostnad   | 3, 4 | 150 234           | 103 778           |
| <b>Årsresultat</b>                                      |      | <b>-656 601</b>   | <b>257 467</b>    |
| <b>Overføringer</b>                                     |      |                   |                   |
| Udekket tap   |      | -656 601          | 257 467           |
| <b>Sum overføringer</b>                                 |      | <b>-656 601</b>   | <b>257 467</b>    |



HAUKÅS BENSINSTASJON AS  
916 802 986

## Balanse

|  | Note | 31.12.2024       | 31.12.2023       |
|--|------|------------------|------------------|
| <b>EIENDELER</b>                                     |      |                  |                  |
| <b>Anleggsmidler</b>                                 |      |                  |                  |
| <b>Immaterielle eiendeler</b>                        |      |                  |                  |
| Utsatt skattefordel                                  | 3, 4 | 0                | 150 234          |
| <b>Sum immaterielle eiendeler</b>                    |      | <b>0</b>         | <b>150 234</b>   |
| <b>Varige driftsmidler</b>                           |      |                  |                  |
| Driftsløsøre, inventar, verktøy, kontormaskiner, ol. | 5    | 1 517 000        | 1 882 728        |
| <b>Sum varige driftsmidler</b>                       |      | <b>1 517 000</b> | <b>1 882 728</b> |
| <b>Sum anleggsmidler</b>                             |      | <b>1 517 000</b> | <b>2 032 962</b> |
| <b>Omløpsmidler</b>                                  |      |                  |                  |
| <b>Varer</b>   |      |                  |                  |
| Varer  | 6    | 1 163 914        | 1 486 923        |
| <b>Sum varer</b>                                     |      | <b>1 163 914</b> | <b>1 486 923</b> |
| <b>Fordringer</b>                                    |      |                  |                  |
| Kundefordringer                                      | 7    | 97 481           | 128 276          |
| Kortsiktige konsernfordringer                        | 8    | 173 190          | 74 285           |
| Andre kortsiktige fordringer                         | 7    | 211 122          | 120 600          |
| <b>Sum fordringer</b>                                |      | <b>481 793</b>   | <b>323 162</b>   |
| <b>Bankinnskudd, kontanter og lignende</b>           |      |                  |                  |
| Bankinnskudd, kontanter og lignende                  | 9    | 1 120 173        | 1 624 227        |
| <b>Sum bankinnskudd, kontanter og lignende</b>       |      | <b>1 120 173</b> | <b>1 624 227</b> |
| <b>Sum omløpsmidler</b>                              |      | <b>2 765 881</b> | <b>3 434 312</b> |
| <b>SUM EIENDELER</b>                                 |      | <b>4 282 881</b> | <b>5 467 274</b> |





HAUKÅS BENSINSTASJON AS  
916 802 986

## Balanse

|                                   | Note   | 31.12.2024       | 31.12.2023       |
|-----------------------------------|--------|------------------|------------------|
| <b>EGENKAPITAL OG GJELD</b>       |        |                  |                  |
| <b>Egenkapital</b>                |        |                  |                  |
| <b>Innskutt egenkapital</b>       |        |                  |                  |
| Aksjekapital                      | 10, 11 | 60 000           | 60 000           |
| Overkurs                          | 11     | 999 865          | 999 865          |
| <b>Sum innskutt egenkapital</b>   |        | <b>1 059 865</b> | <b>1 059 865</b> |
| <b>Opptjent egenkapital</b>       |        |                  |                  |
| Udekket tap                       | 11     | 660 518          | 3 917            |
| <b>Sum opptjent egenkapital</b>   |        | <b>-660 518</b>  | <b>-3 917</b>    |
| <b>Sum egenkapital</b>            |        | <b>399 347</b>   | <b>1 055 948</b> |
| <b>Gjeld</b>                      |        |                  |                  |
| <b>Annen langsiktig gjeld</b>     |        |                  |                  |
| Gjeld til kredittinstitusjoner    | 12     | 833 312          | 1 083 320        |
| Øvrig langsiktig gjeld            | 12     | 1 300 000        | 1 600 000        |
| <b>Sum annen langsiktig gjeld</b> |        | <b>2 133 312</b> | <b>2 683 320</b> |
| <b>Kortsiktig gjeld</b>           |        |                  |                  |
| Leverandørgjeld                   |        | 857 946          | 905 951          |
| Skyldige offentlige avgifter      |        | 408 997          | 374 572          |
| Kortsiktig konserngjeld           | 8      | 0                | 15 679           |
| Annen kortsiktig gjeld            |        | 483 279          | 431 805          |
| <b>Sum kortsiktig gjeld</b>       |        | <b>1 750 222</b> | <b>1 728 006</b> |
| <b>Sum gjeld</b>                  |        | <b>3 883 534</b> | <b>4 411 326</b> |
| <b>SUM EGENKAPITAL OG GJELD</b>   |        | <b>4 282 881</b> | <b>5 467 274</b> |

SVEIO, 04.07.2025

  
Thor Kinn  
styrets leder / daglig leder

  
Emma Kinn  
styremedlem



HAUKÅS BENSINSTASJON AS  
916 802 986

## Noter

### Regnskapsprinsipper

Årsregnskapet er satt opp og utarbeidet i samsvar med regnskapsloven og god regnskapsskikk for små foretak.

Selskapet inntektsfører salg ved levering av vare.

Eiendeler som ikke er bestemt til varig bruk er klassifisert som omløpsmidler. Andre eiendeler er klassifisert som anleggsmidler.

Gjeld er klassifisert som kortsiktig dersom den forfaller innen ett år etter regnskapsårets utgang. Dette gjelder imidlertid ikke første års avdrag på langsiktig gjeld idet denne er oppført sammen med den øvrige langsiktige gjelden.

For øvrig vises det til spesifiserte noteopplysninger nedenfor.

### Note 1 - Lønnskostnader

| Spesifikasjon av lønnskostnader | 2024             | 2023             |
|---------------------------------|------------------|------------------|
| Lønn                            | 4 262 623        | 4 065 211        |
| Arbeidsgiveravgift              | 612 584          | 586 921          |
| Pensjonskostnader               | 100 672          | 111 015          |
| Andre relaterte ytelser         | 44 081           | 127 966          |
| <b>Sum</b>                      | <b>5 019 960</b> | <b>4 891 112</b> |

### Note 2 - Antall årsverk

Antall årsverk sysselsatt i regnskapsåret: 8

### Note 3 - Spesifisering av skatt

| Skattekostnad                                    | 2024            | 2023           |
|--|-----------------|----------------|
| +/- Endringer i utsatt skatt/utsatt skattefordel | 150 234         | 103 778        |
| <b>Skattekostnad</b>                             | <b>150 234</b>  | <b>103 778</b> |
| <b>Skattepliktig inntekt</b>                     |                 |                |
| Resultat før skatt                               | -506 367        | 361 246        |
| Permanente forskjeller                           | 19 446          | 110 473        |
| +/- Endring i midlertidige forskjeller           | -390 897        | 46 219         |
| - Anvendelse av fremførbart underskudd           | 0               | -517 938       |
| <b>Skattepliktig inntekt</b>                     | <b>-877 818</b> | <b>0</b>       |



HAUKÅS DEKKINGSTASJON AS  
916802986

## Note 4 - Midlertidige forskjeller - utsatt skatt/skattefordel

Utsatt skatt/utsatt skattefordel i balansen avsettes på grunnlag av forskjeller mellom regnskapsmessige og skattemessige verdier i henhold til norsk regnskapsstandard for skatt.

Midlertidige skatteøkende og skattereduserende forskjeller som kan utlignes er nettoført.

| Midlertidige forskjeller knyttet til:   | 01.01.2024      | 31.12.2024        | Endring         |
|---|-----------------|-------------------|-----------------|
| Anleggsmidler   | 278 664         | 315 913           | -37 249         |
| Omløpsmidler  | -361 954        | -8 306            | -353 648        |
| Fremløpbar underskudd   | -599 589        | -1 477 407        | 877 818         |
| <b>Netto forskjeller</b>  | <b>-682 879</b> | <b>-1 169 801</b> | <b>486 922</b>  |
| Skattereduserende forskjeller som ikke kan utlignes                                     | -1              | 1 169 801         | -1 169 802      |
| <b>Sum midlertidige forskjeller som inngår i grunnlag for utsatt skatt/skattefordel</b> | <b>-682 880</b> | <b>0</b>          | <b>-682 880</b> |
| <b>Utsatt skatt 31.12.2024 basert på 22 %</b>   | <b>-150 234</b> | <b>0</b>          | <b>-150 234</b> |

## Note 5 - Varige driftsmidler/anleggsmidler

| Varige driftsmidler                    | Driftsløse, inventar o.l |
|--|--------------------------|
| Anskaffelseskost pr 01.01              | 5 780 728                |
| Tilgang i året                         | 68 200                   |
| Avgang i året                          | 0                        |
| <b>Anskaffelseskost pr 31.12</b>       | <b>5 848 928</b>         |
| Akkumulert av- og nedskrivninger 01.01 | -3 898 000               |
| Akkumulert av- og nedskrivninger 31.12 | -4 331 928               |
| <b>Balanseført verdi pr 31.12</b>      | <b>1 517 000</b>         |
| Årets av- og nedskrivninger            | 433 928                  |
| Økonomisk levetid                      | 3-10 år                  |
| Avskrivningsplan                       | 10-33 %                  |

## Note 6 - Varelager

Varelageret er vurdert til kostpris som er laveste verdi av historisk kost og virkelig verdi.

## Note 7 - Kundefordringer og andre fordringer

Kundefordringer er vurdert til pålydende, redusert med avsetning for tap på kr 10 000.

Selskapet har ikke fordringer som forfaller senere enn et år.

## Note 8 - Mellomværende konsernselskap

Selskapet har en fordring på morselskapet Haukås Holding AS på kr 98 905 og en fordring på søsterselskapet Haukås Dekk & Fritid AS på kr 74 285.

## Note 9 - Bundne midler

Av selskapets bankinnskudd er kr 138 299 innskudd på trekkinnskuddskonto.



HAUKÅS BENSINSTASJON AS  
916 802 986

## Note 10 - Aksjekapital

| Aksjeklasse | Antall aksjer | Aksjenes pålydende | Bokført verdi |
|-------------|---------------|--------------------|---------------|
| Ordinære    | 30 000        | 2                  | 60 000        |

| Aksjonærer        | Antall aksjer | Eierandel % | Aksjeklasse |
|-------------------|---------------|-------------|-------------|
| HAUKÅS HOLDING AS | 30 000        | 100,00      | Ordinære    |

## Note 11 - Egenkapital

|                               | Aksjekapital  | Overkurs       | Udekket tap     | Sum            |
|-------------------------------|---------------|----------------|-----------------|----------------|
| Egenkapital 31.12.2023        | 60 000        | 999 865        | -3 917          | 1 055 948      |
| Årsresultat                   | 0             | 0              | -656 601        | -656 601       |
| <b>Egenkapital 31.12.2024</b> | <b>60 000</b> | <b>999 865</b> | <b>-660 518</b> | <b>399 347</b> |

## Note 12 - Gjeld og pantstillelser

### Gjeld til kredittinstitusjoner

Selskapet har en gjeld på kr 833 312. Det er tatt pant i driftstilbehør, varelager og fordringer.

### Annen langsiktig gjeld

Selskapet har en gjeld til ST1 Norge AS på kr 1 300 000, hvor det er stillet bankgaranti på kr 800.000. Gjelden vil etter planen bli ettergitt over en 10 årsperiode (innen 2032). ST1 Norge AS har pant i varelager.

### **Bokførte verdier av pantsatte eiendeler:**

|              |                  |
|--------------|------------------|
| Driftsmidler | 1 517 000        |
| Varelager    | 1 163 914        |
| Fordringer   | 97 481           |
| <b>Sum</b>   | <b>2 778 395</b> |

Selskapet har ikke gjeld som forfaller etter 5 år.



## Haugaland Revisjon AS

Medlem av Den norske Revisorforening

Til generalforsamlingen i Haukås Bensinstasjon AS

Statsautoriserte revisorer:  
Sigve Strand  
Sigbjørn Espevold

### UAVHENGIG REVISORS BERETNING FOR 2024

#### Konklusjon

Vi har revidert årsregnskapet for Haukås Bensinstasjon AS som viser et underskudd på kr 656.601. Årsregnskapet består av balanse per 31. desember 2024 og resultatregnskap for regnskapsåret avsluttet per denne datoen og noter til årsregnskapet, herunder et sammendrag av viktige regnskapsprinsipper.

Etter vår mening

- oppfyller årsregnskapet gjeldende lovkrav, og
- gir årsregnskapet et rettviseende bilde av selskapets finansielle stilling per 31. desember 2024 og av dets resultat for regnskapsåret avsluttet per denne datoen i samsvar med regnskapslovens regler og god regnskapsskikk i Norge.

#### Grunnlag for konklusjonen

Vi har gjennomført revisjonen i samsvar med International Standards on Auditing (ISA-ene). Våre oppgaver og plikter i henhold til disse standardene er beskrevet nedenfor under Revisors oppgaver og plikter ved revisjonen av årsregnskapet. Vi er uavhengige av selskapet i samsvar med kravene i relevante lover og forskrifter i Norge og International Code of Ethics for Professional Accountants (inkludert internasjonale uavhengighetsstandarder) utstedt av International Ethics Standards Board for Accountants (IESBA-reglene), og vi har overholdt våre øvrige etiske forpliktelser i samsvar med disse kravene. Innhentet revisjonsbevis er etter vår vurdering tilstrekkelig og hensiktsmessig som grunnlag for vår konklusjon.

#### Ledelsens ansvar for årsregnskapet

Ledelsen er ansvarlig for å utarbeide årsregnskapet og for at det gir et rettviseende bilde i samsvar med regnskapslovens regler og god regnskapsskikk i Norge. Ledelsen er også ansvarlig for slik intern kontroll som den finner nødvendig for å kunne utarbeide et årsregnskap som ikke inneholder vesentlig feilinformasjon, verken som følge av misligheter eller utilsiktede feil.


Ved utarbeidelsen av årsregnskapet må ledelsen ta standpunkt til selskapets evne til fortsatt drift og opplyse om forhold av betydning for fortsatt drift. Forutsetningen om fortsatt drift skal legges til grunn for årsregnskapet så lenge det ikke er sannsynlig at virksomheten vil bli avvirket.

#### Revisors oppgaver og plikter ved revisjonen av årsregnskapet

Vårt mål er å oppnå betryggende sikkerhet for at årsregnskapet som helhet ikke inneholder vesentlig feilinformasjon, verken som følge av misligheter eller utilsiktede feil, og å avgi en revisjonsberetning som inneholder vår konklusjon. Betryggende sikkerhet er en høy grad av sikkerhet, men ingen garanti for at en revisjon utført i samsvar med ISA-ene, alltid vil avdekke vesentlig feilinformasjon som eksisterer. Feilinformasjon kan oppstå som følge av misligheter eller utilsiktede feil. Feilinformasjon er å anse som vesentlig dersom den enkeltvis eller samlet med rimelighet kan forventes å påvirke de økonomiske beslutningene som brukerne foretar, på grunnlag av årsregnskapet.

For videre beskrivelse av revisors oppgaver og plikter vises det til <https://revisorforeningen.no/revisjonsberetninger>

Haugesund, 4. juli 2025  
Haugaland Revisjon AS

  
Sigbjørn Espevold  
Statsautorisert revisor

Haraldsgata 177  
5525 Haugesund

Telefon: 52 70 43 43  
[post@haugalandrevisjon.no](mailto:post@haugalandrevisjon.no)

Foretaksregisteret  
NO 915 663 001 MVA

Godkjent  
regnskapsselskap