



ÅRSREGNSKAPET FOR REGNSKAPSÅRET 2020 - GENERELL INFORMASJON

Enheten

Organisasjonsnummer: 886 894 392
Organisasjonsform: Aksjeselskap
Foretaksnavn: DR. OETKER NORGE AS
Forretningsadresse: Rosenholmveien 25
1414 TROLLÅSEN

Regnskapsår

Årsregnskapets periode: 01.01.2020 - 31.12.2020

Konsern

Morselskap i konsern: Nei

Regnskapsregler

Regler for små foretak benyttet: Nei
Benyttet ved utarbeidelsen av årsregnskapet til selskapet: Regnskapslovens alminnelige regler

Årsregnskapet fastsatt av kompetent organ

Bekreftet av representant for selskapet: Øystein Bu
Dato for fastsettelse av årsregnskapet: 12.05.2021

Grunnlag for avgivelse

År 2020: Årsregnskapet er elektronisk innlevert
År 2019: Tall er hentet fra elektronisk innlevert årsregnskap fra 2020

Det er ikke krav til at årsregnskapet m.v. som sendes til Regnskapsregisteret er undertegnet. Kontrollen på at dette er utført ligger hos revisor/enhetens øverste organ. Sikkerheten ivaretas ved at innsender har rolle/rettighet for innsending av årsregnskapet via Altinn, og ved at det bekreftes at årsregnskapet er fastsatt av kompetent organ.

Brønnøysundregistrene, 05.08.2022



Resultatregnskap

Beløp i: NOK	Note	2020	2019
RESULTATREGNSKAP			
Inntekter			
Salgsinntekt		414 370 430	401 588 258
Sum inntekter		414 370 430	401 588 258
Kostnader			
Varekostnad		247 055 954	236 173 320
Lønnskostnad	5, 6, 11	22 275 889	21 966 291
Avskrivning av driftsmidler og immaterielle eiendeler	1	123 552	65 034
Annen driftskostnad	6, 10	123 897 231	118 065 176
Sum kostnader		393 352 626	376 269 820
Driftsresultat		21 017 804	25 318 438
Finansinntekter og finanskostnader			
Renteinntekt fra foretak i samme konsern	8		5 450
Annen renteinntekt		32 041	17 236
Annen finansinntekt		2 764 183	1 276 418
Sum finansinntekter		2 796 224	1 299 104
Rentekostnad til foretak i samme konsern	8	102 202	87 973
Annen rentekostnad			17 797
Annen finanskostnad		5 207 035	3 745 271
Sum finanskostnader		5 309 237	3 851 042
Netto finans		-2 513 014	-2 551 938
Ordinært resultat før skattekostnad		18 504 790	22 766 501
Skattekostnad på ordinært resultat	7	4 081 808	5 025 168
Ordinært resultat etter skattekostnad		14 422 982	17 741 333
Årsresultat		14 422 982	17 741 333
Årsresultat etter minoritetsinteresser		14 422 982	17 741 333



Resultatregnskap

Beløp i: NOK	Note	2020	2019
Totalresultat		14 422 982	17 741 333
Overføringer og disponeringer			
Ordinært utbytte	9	18 000 000	15 000 000
Avsatt til annen egenkapital	9		2 741 333
Overført fra annen egenkapital	9	-3 577 018	
Sum overføringer og disponeringer		14 422 982	17 741 333



Balanse

Beløp i: NOK	Note	2020	2019
BALANSE - EIENDELER			
Anleggsmidler			
Immaterielle eiendeler			
Utsatt skattefordel	7	748 752	821 589
Sum immaterielle eiendeler		748 752	821 589
Varige driftsmidler			
Driftsløsøre, inventar o.a. utstyr	1	341 281	249 814
Sum varige driftsmidler		341 281	249 814
Finansielle anleggsmidler			
Andre langsiktige fordringer	2	1 136 604	1 130 387
Sum finansielle anleggsmidler		1 136 604	1 130 387
Sum anleggsmidler		2 226 637	2 201 790
Omløpsmidler			
Varer			
Lager av varer og annen beholdning		12 281 991	12 688 132
Sum varer		12 281 991	12 688 132
Fordringer			
Kundefordringer	8	59 867 134	58 517 588
Andre kortsiktige fordringer		834 818	516 738
Sum fordringer		60 701 952	59 034 325
Bankinnskudd, kontanter og lignende			
Bankinnskudd, kontanter o.l.	3	27 367 896	15 774 311
Sum bankinnskudd, kontanter og lignende		27 367 896	15 774 311
Sum omløpsmidler		100 351 840	87 496 768
SUM EIENDELER		102 578 477	89 698 558

BALANSE - EGENKAPITAL OG GJELD



Balanse

Beløp i: NOK	Note	2020	2019
Egenkapital			
Innskutt egenkapital			
Aksjekapital	4, 9	2 000 000	2 000 000
Overkurs	9	1 000 000	1 000 000
Sum innskutt egenkapital		3 000 000	3 000 000
Opptjent egenkapital			
Annen egenkapital	9	10 119 238	13 696 256
Sum opptjent egenkapital		10 119 238	13 696 256
Sum egenkapital		13 119 238	16 696 256
Gjeld			
Langsiktig gjeld			
Pensjonsforpliktelser	11	2 443 740	2 443 740
Utsatt skatt	7		
Sum avsetninger for forpliktelser		2 443 740	2 443 740
Annen langsiktig gjeld			
Sum langsiktig gjeld		2 443 740	2 443 740
Kortsiktig gjeld			
Leverandørgjeld	8	30 622 650	35 966 036
Betalbar skatt	7	4 008 971	4 915 735
Skyldig offentlige avgifter		11 397 472	7 726 432
Utbytte	9	18 000 000	15 000 000
Annen kortsiktig gjeld		22 986 406	6 950 358
Sum kortsiktig gjeld		87 015 498	70 558 561
Sum gjeld		89 459 238	73 002 301
SUM EGENKAPITAL OG GJELD		102 578 477	89 698 558



BDO AS
Munkedamsveien 45
Postboks 1704 Vika
0121 Oslo

Uavhengig revisors beretning

Til generalforsamlingen i Dr. Oetker Norge AS

Uttalelse om revisjonen av årsregnskapet

Konklusjon

Vi har revidert årsregnskapet til Dr. Oetker Norge AS.

Årsregnskapet består av:

- Balanse per 31. desember 2020
- Resultatregnskap for 2020
- Kontantstrømoppstilling for regnskapsåret avsluttet per 31. desember 2020
- Noter til årsregnskapet, herunder et sammendrag av viktige regnskapsprinsipper.

Etter vår mening:

Er årsregnskapet avgitt i samsvar med lov og forskrifter og gir et rettviseende bilde av selskapets finansielle stilling per 31. desember 2020, og av dets resultater og kontantstrømmer for regnskapsåret avsluttet per denne datoen i samsvar med regnskapslovens regler og god regnskapsskikk i Norge.

Grunnlag for konklusjonen

Vi har gjennomført revisjonen i samsvar med lov, forskrift og god revisjonsskikk i Norge, herunder de internasjonale revisjonsstandardene International Standards on Auditing (ISA-ene). Våre oppgaver og plikter i henhold til disse standardene er beskrevet i Revisors oppgaver og plikter ved revisjon av årsregnskapet. Vi er uavhengige av selskapet slik det kreves i lov og forskrift, og har overholdt våre øvrige etiske forpliktelser i samsvar med disse kravene. Etter vår oppfatning er innhentet revisjonsbevis tilstrekkelig og hensiktsmessig som grunnlag for vår konklusjon.

Annen informasjon

Ledelsen er ansvarlig for annen informasjon. Annen informasjon består av årsberetningen.

Vår uttalelse om revisjonen av årsregnskapet dekker ikke annen informasjon, og vi attesterer ikke den andre informasjonen.

I forbindelse med revisjonen av årsregnskapet er det vår oppgave å lese annen informasjon identifisert ovenfor med det formål å vurdere hvorvidt det foreligger vesentlig inkonsistens mellom annen informasjon og årsregnskapet, kunnskap vi har opparbeidet oss under revisjonen, eller hvorvidt den tilsynelatende inneholder vesentlig feilinformasjon.

Dersom vi, på bakgrunn av arbeidet vi har utført, konkluderer med at disse andre opplysningene inneholder vesentlig feilinformasjon, er vi pålagt å uttale oss om dette. Vi har ingenting å rapportere i så henseende.

Styret og daglig leders ansvar for årsregnskapet

Styret og daglig leder (ledelsen) er ansvarlig for å utarbeide årsregnskapet i samsvar med lov og forskrifter, herunder for at det gir et rettviseende bilde i samsvar med regnskapslovens regler og god regnskapsskikk i Norge. Ledelsen er også ansvarlig for slik intern kontroll som den finner nødvendig



for å kunne utarbeide et årsregnskap som ikke inneholder vesentlig feilinformasjon, verken som følge av misligheter eller utilsiktede feil.

Ved utarbeidelsen av årsregnskapet må ledelsen ta standpunkt til selskapets evne til fortsatt drift og opplyse om forhold av betydning for fortsatt drift. Forutsetningen om fortsatt drift skal legges til grunn for årsregnskapet så lenge det ikke er sannsynlig at virksomheten vil bli avviklet.

Revisors oppgaver og plikter ved revisjonen av årsregnskapet

Vårt mål er å oppnå betryggende sikkerhet for at årsregnskapet som helhet ikke inneholder vesentlig feilinformasjon, verken som følge av misligheter eller utilsiktede feil, og å avgi en revisjonsberetning som inneholder vår konklusjon. Betryggende sikkerhet er en høy grad av sikkerhet, men ingen garanti for at en revisjon utført i samsvar med lov, forskrift og god revisjonsskikk i Norge, herunder ISA-ene, alltid vil avdekke vesentlig feilinformasjon som eksisterer. Feilinformasjon kan oppstå som følge av misligheter eller utilsiktede feil. Feilinformasjon blir vurdert som vesentlig dersom den enkeltvis eller samlet med rimelighet kan forventes å påvirke økonomiske beslutninger som brukerne foretar basert på årsregnskapet.

For videre beskrivelse av revisors oppgaver og plikter vises det til:
<https://revisorforeningen.no/revisjonsberetninger>

Uttalelse om andre lovmessige krav

Konklusjon om årsberetningen

Basert på vår revisjon av årsregnskapet som beskrevet ovenfor, mener vi at opplysningene i årsberetningen om årsregnskapet, forutsetningen om fortsatt drift og forslaget til anvendelse av overskuddet er konsistente med årsregnskapet og i samsvar med lov og forskrifter.

Konklusjon om registrering og dokumentasjon

Basert på vår revisjon av årsregnskapet som beskrevet ovenfor, og kontrollhandlinger vi har funnet nødvendig i henhold til internasjonal standard for attestasjonsoppdrag (ISAE) 3000 «Attestasjonsoppdrag som ikke er revisjon eller forenklet revisorkontroll av historisk finansiell informasjon», mener vi at ledelsen har oppfylt sin plikt til å sørge for ordentlig og oversiktlig registrering og dokumentasjon av selskapets regnskapsopplysninger i samsvar med lov og god bokføringskikk i Norge.

BDO AS

Roar Svensbakken
statsautorisert revisor
(elektronisk signert)



PENNEO

Signaturene i dette dokumentet er juridisk bindende. Dokument signert med "Penneo™ - sikker digital signatur".
De signerende parter sin identitet er registrert, og er listet nedenfor.

"Med min signatur bekrefter jeg alle datoer og innholdet i dette dokument."

Roar Svensbakken

Partner

På vegne av: BDO AS

Serienummer: 9578-5997-4-656341

IP: 188.95.xxx.xxx

2021-07-20 07:01:52Z



Penneo Dokumentnøkkel: GTWFT-KEALW-EPSS6-TW70T-MOFBM-321UZ

Dokumentet er signert digitalt, med **Penneo.com**. Alle digitale signatur-data i dokumentet er sikret og validert av den datamaskin-utregnede hash-verdien av det opprinnelige dokument. Dokumentet er låst og tids-stemplet med et sertifikat fra en betrodd tredjepart. All kryptografisk bevis er integrert i denne PDF, for fremtidig validering (hvis nødvendig).

Hvordan bekrefter at dette dokumentet er originalen?

Dokumentet er beskyttet av ett Adobe CDS sertifikat. Når du åpner dokumentet i

Adobe Reader, skal du kunne se at dokumentet er sertifisert av **Penneo e-signature service <penneo@penneo.com>**. Dette garanterer at innholdet i dokumentet ikke har blitt endret.

Det er lett å kontrollere de kryptografiske beviser som er lokalisert inne i dokumentet, med Penneo validator - <https://penneo.com/validate>



Dr. Oetker Norge AS

ÅRSBERETNING / ANNUAL REPORT 2020 Dr. Oetker Norge AS

Virksomheten / Operations

Dr. Oetker Norge er lokalisert på Rosenholm rett utenfor Oslo, og er ansvarlig for salg og markedsføring av Dr. Oetker sine produkter i Norge. Fortsatt er frossen pizzaene Ristorante, og Rustica hovedvirksomheten, men salget av en serie med bake- og dekorasjonsprodukter blir stadig viktigere for selskapet. I tillegg lanserte selskapet et utvalg frosne kaker i 2017

Styret mener at årsberetningen gir en rettvise oversikt av Dr. Oetker Norges AS eiendeler og gjeld, finansielle stilling og resultat.

Dr. Oetker Norge AS is located at Rosenholm just outside of Oslo, and is responsible for the sales and marketing of Dr. Oetker's products in Norway. Still the frozen pizzas Ristorante, and Rustica are the main business, but the sale of a range of bake and décor products is increasingly becoming more important for the company. In addition the company launched a range of frozen cakes in 2017

The Board of Directors verifies that the annual report represents a correct picture of Dr. Oetker Norge AS assets and debt, financial position and operating result.

Fortsatt drift / Going concern

I samsvar med regnskapslovens § 3-3 bekreftes det at forutsetningen om fortsatt drift er lagt til grunn ved utarbeidelsen av regnskapet. Til grunn for antagelsen ligger resultatestimatet for 2021 og konsernets langsiktige strategiske prognoser for årene fremover. Selskapet er i en sunn økonomisk og finansiell stilling.

Covid-19 pandemien påvirker salget, og mens pizza salget er noe negativt berørt, så er det vekst i salget av bakeartikler. Selskapet forventer ikke større tap eller andre vesentlige langsiktige økonomiske konsekvenser av pandemien

In accordance with the Accounting Act § 3-3 we confirm that the Financial Statement has been prepared under the assumption of going concern. This assumption is based on the result estimate for year 2019, and the company's long term strategic prognosis for the years ahead. The company has a healthy economic and financial position.

The Covid-19 pandemic are influencing the sales, and while sales of pizza is somewhat negatively impacted, there is a growth in the sales of baking articles. The company does not

Dr. Oetker Norge AS, Rosenholmveien 25, N-1414 Trollåsen
Reg. No. 886 894 392,
Nordea Bank Norge ASA 6021 05 05566 IBAN NO4860210505566



Dr. Oetker Norge AS

- page 2 -

expect larger financial losses or other significant long-term economic consequences due the pandemic.

Arbeidsmiljø / The working environment

Arbeidsmiljøet ansees som godt. Totalt sykefravær økte til 4,95% fravær av total arbeidstid i 2020, men dette skyldes nesten utelukkende langtidsfravær. Korttidsfraværet (fravær under 16 dager) er på kun 0,1%. Sykefraværet er ikke arbeidsrelatert og det har ikke blitt rapport om skader eller ulykker på arbeidsplassen.

The work environment is considered to be good. Total illness related absenteeism increased to 4.95% of total working hours in 2020, but this is almost only due to long term absenteeism. Short term absenteeism (away from work less than 16 days) is only 0.1%. The sick leave is not work related, and there are no reports of work place injuries or accidents.

Likestilling / Equal opportunity

Selskapet har innarbeidet ulike rutiner for å unngå at det forekommer forskjellsbehandling grunnet kjønn på områder som lønnsfastsettelse, forfremmelser og ansettelser med mer. Selskapet har ved utgangen av året 23 ansatte hvorav 8 er kvinner.

The company has incorporated different policies to avoid gender discrimination regarding salary, promotion, and recruitment etc. The company has at the end of the year 23 employees, of which 8 are women.

Ytre miljø / External environment

Virksomhetens bransje medfører verken forurensning eller utslipp som kan være til skade for det ytre miljø.

Operations do not result in pollution or spillage harmful to the external environment.

Fremtidig utvikling / Future prospective

Dagligvaremarkedet preges av en stadig sterkere konkurranse, og det er en gjennomgående utfordring å sikre bred distribusjon av selskapets merker i de ulike kjeder og salgskanaler. Et fokusområde fremover er å tilby handelen nye merker og innovative produkter til konkurransedyktige priser.

Dr. Oetker Norge AS, Rosenholmveien 25, N-1414 Trollåsen
Reg No 886 894 392,
Nordea Bank Norge ASA 6021.05.05566 IBAN NO4860210505566



Dr. Oetker Norge AS

- page 3 -

Selskapet vil fremover arbeide for å styrke sine merkevarer gjennom fortsatt satsing på markedsføring og produktutvikling. Med bakgrunn i dette og historisk utvikling mener styret at utsiktene for fremtiden er gode.

The grocery market is characterized by tough competition, and one of the major challenges is to secure broad distribution for the company's brands and products in the different chains and sales channels. A key area for the future is to offer the trade new brands and innovative products at competitive prices.

The company will work to strengthen its brands through continued strong advertising support and product development. Based on this and the company's past development the board considers the future prospects to be good.

Resultat, investeringer, finansiering og likviditet / Operating result, investments, financing and liquidity

Omsetningen i selskapet økte fra kr. 401,6 mill i 2019 til kr. 414,4 mill i 2020. Driftsresultatet endte på kr. 21,0 mill. vs. kr. 25,3 året før. Det ble ikke gjort vesentlige nye investeringer i selskapet i 2020.

Selskapets likviditetsbeholdning var kr. 27,4 mill per 31/12 - 2020. Selskapets evne til egenfinansiering av nødvendige fremtidige investeringer er fortsatt god.

Selskapets finansielle stilling er akseptabel. Total egenkapital og gjeld var ved utgangen av året økt til kr. 102,6 mill, sammenlignet med kr. 89,7 mill året før. Egenkapitalandelen pr. 31/12 – 2020 er redusert til 12,8% mot 18,6% året før.

The revenue increased from NOK 401.6 million in 2019 to NOK 414.4 million in 2020. The operating result ended at NOK 21.0 million vs NOK 25.3 million the year before. There were no major new investments in 2020.

The company's most liquid funds (bank deposits etc.) at the yearend were NOK 27.4 million. The company's ability to finance necessary future investments is still good.

The company's financial position is acceptable. Equity and liabilities at the yearend increased to NOK 102.6 million in comparison to NOK 89.7 million the year before. The share of equity per 31/12 - 2020 has decreased to 12.8 %, compared to 18.6 % the previous year.



Dr. Oetker Norge AS

- page 4 -

Finansiell risiko / Financial risk

Markedsrisiko / Market risk

Selskapet er eksponert for endringer i Euro kursen da det meste av varekostnadene betales i Euro. Videre har store svingninger i de internasjonale råvareprisene de siste årene gitt betydelig innvirkning på driftsresultatet.

The company is exposed to fluctuations in the Euro exchange rate due to the fact that most raw materials are being paid in Euro. Furthermore has the fluctuating international raw material prices substantially influenced the operating result

Kreditrisiko / Credit risk

Risiko for at motparter ikke har økonomisk evne til å oppfylle sine forpliktelser anses lav, da det historisk har vært lite tap på fordringer. Selskapet har likevel inngått avtaler for å redusere kreditrisiko.

The risk of customers not for filling their obligations is considered to be low due to past performance, and historical very limited losses on outstanding accounts. Despite this the company has made arrangements to reduce the credit risk.

Likviditetsrisiko / Liquidity risk

Selskapet vurderer likviditeten i selskapet som akseptabel.

The company considers the liquidity to be acceptable



Dr. Oetker Norge AS

- page 5 -


Årsresultat og disponeringer / Operating result and dispositions


Styret foreslår følgende disponering av årsresultatet i Dr. Oetker Norge AS:

The Board suggests the following disposal of the annual result of Dr. Oetker Norge AS:

- | | |
|--|----------------------|
| • Avsatt til utbytte / Payment of dividend | kr. 18.000.000 |
| • <u>Overført fra annen egenkapital / Transferred to retained earnings</u> | <u>kr. 3.577.018</u> |
| • Sum overføringer / Sum of dispositions | kr. 14.422.982 |

Oslo, 11th of March 2021


Dr. Martin Reintjes
Chairman of the Board


Dr. Alexander Edelmann
Board member


Øystein Bu
Managing dir.



Resultatregnskap

Dr. Oetker Norge AS

Driftsinntekter og driftskostnader	Note	2020	2019
Salgsinntekt		414 370 430	401 588 258
Sum driftsinntekter		414 370 430	401 588 258
Varekostnad		247 055 954	236 173 320
Lønnskostnad	5, 6, 11	22 275 889	21 966 291
Avskrivning av driftsmidler og immaterielle eiendeler	1	123 552	65 034
Annen driftskostnad	6, 10	123 897 231	118 065 176
Sum driftskostnader		393 352 626	376 269 820
Driftsresultat		21 017 804	25 318 438
Finansinntekter og finanskostnader			
Renteinntekt fra foretak i samme konsern	8	0	5 450
Annen renteinntekt		32 041	17 236
Annen finansinntekt		2 764 183	1 276 418
Rentekostnad til foretak i samme konsern	8	102 202	87 973
Annen rentekostnad		0	17 797
Annen finanskostnad		5 207 035	3 745 271
Resultat av finansposter		-2 513 014	-2 551 938
Ordinært resultat før skattekostnad		18 504 790	22 766 501
Skattekostnad på ordinært resultat	7	4 081 808	5 025 168
Årsresultat		14 422 982	17 741 333
Overføringer			
Avsatt til utbytte	9	18 000 000	15 000 000
Avsatt til annen egenkapital	9	0	2 741 333
Overført fra annen egenkapital	9	3 577 018	0
Sum overføringer		14 422 982	17 741 333



Balanse
Dr. Oetker Norge AS


Eiendeler	Note	2020	2019
Anleggsmidler			
<i>Immaterielle eiendeler</i>			
Utsatt skattefordel	7	748 752	821 589
Sum immaterielle eiendeler		<u>748 752</u>	<u>821 589</u>
<i>Varige driftsmidler</i>			
Driftsløsøre, inventar o.a. utstyr	1	341 281	249 814
Sum varige driftsmidler		<u>341 281</u>	<u>249 814</u>
<i>Finansielle anleggsmidler</i>			
Andre langsiktige fordringer	2	1 136 604	1 130 387
Sum finansielle anleggsmidler		<u>1 136 604</u>	<u>1 130 387</u>
Sum anleggsmidler		<u>2 226 637</u>	<u>2 201 790</u>
Omløpsmidler			
<i>Varer</i>			
Lager av varer og annen beholdning		12 281 991	12 688 132
Sum varer		<u>12 281 991</u>	<u>12 688 132</u>
<i>Fordringer</i>			
Kundefordringer	8	59 867 134	58 517 588
Andre kortsiktige fordringer		834 818	516 738
Sum fordringer		<u>60 701 952</u>	<u>59 034 325</u>
<i>Bankinnskudd, kontanter o.l</i>			
Bankinnskudd, kontanter o.l.	3	27 367 896	15 774 311
Sum bankinnskudd, kontanter o.l		<u>27 367 896</u>	<u>15 774 311</u>
Sum omløpsmidler		<u>100 351 840</u>	<u>87 496 768</u>
Sum eiendeler		<u>102 578 477</u>	<u>89 698 558</u>

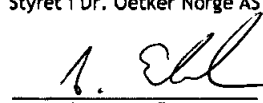



Balanse

Dr. Oetker Norge AS

Egenkapital og gjeld	Note	2020	2019
Egenkapital			
<i>Innskutt egenkapital</i>			
Aksjekapital	4, 9	2 000 000	2 000 000
Overkurs	9	1 000 000	1 000 000
Sum innskutt egenkapital		3 000 000	3 000 000
<i>Opptjent egenkapital</i>			
Annen egenkapital	9	10 119 238	13 696 256
Sum opptjent egenkapital		10 119 238	13 696 256
Sum egenkapital		13 119 238	16 696 256
Gjeld			
<i>Avsetning for forpliktelser</i>			
Pensjonsforpliktelser	11	2 443 740	2 443 740
Sum avsetning for forpliktelser		2 443 740	2 443 740
<i>Kortsiktig gjeld</i>			
Leverandørgjeld	8	30 622 650	35 966 036
Betalbar skatt	7	4 008 971	4 915 735
Skyldig offentlige avgifter		11 397 472	7 726 432
Utbytte	9	18 000 000	15 000 000
Annen kortsiktig gjeld		22 986 406	6 950 358
Sum kortsiktig gjeld		87 015 498	70 558 561
Sum gjeld		89 459 238	73 002 301
Sum egenkapital og gjeld		102 578 477	89 698 558


Dr. Martin Reintjes
styreleder

Kolbotn, 11/3-21
Styret i Dr. Oetker Norge AS

Dr. Alexander Edelmann
styremedlem


Øystein Bu
laglig leder



Dr. Oetker Norge AS

Kontantstrømanalyse

Kontantstrømmer fra operasjonelle aktiviteter	2020	2019
Resultat før skatt	18 504 790	22 766 501
Ordinære av- og nedskrivninger	123 552	65 034
Betalte skatter	-4 915 735	-5 606 498
Endring i varelager	406 141	-2 415 092
Endring i kundefordringer	-1 349 546	-7 901 220
Endring i leverandørgjeld	-5 681 981	9 604 439
Endring i andre tidsavgrensningsposter	19 721 386	-9 428 839
Netto kontantstrøm fra operasjonelle aktiviteter	26 808 605	7 084 325
Kontantstrømmer fra investeringsaktiviteter		
Utbetalinger ved kjøp av varige driftsmidler	-215 019	-106 362
Netto kontantstrøm fra investeringsaktiviteter	-215 019	-106 362
Kontantstrømmer fra finansieringsaktiviteter		
Utbytte/konsernbidrag	-15 000 000	-17 000 000
Netto kontantstrøm fra finansieringsaktiviteter	-15 000 000	-17 000 000
Netto endring i likvider i året	11 593 586	-10 022 037
Kontanter og bankinnskudd pr 01.01	15 774 311	25 796 347
Kontanter og bankinnskudd pr 31.12	27 367 896	15 774 311



Noter til regnskapet 31. desember 2020

Dr. Oetker Norge AS

Regnskapsprinsipper

Årsregnskapet er satt opp i samsvar med regnskapslovens bestemmelser og god regnskapsskikk.

Klassifisering og vurdering av balanseposter

Omløpsmidler og kortsiktig gjeld omfatter poster som forfaller til betaling innen ett år etter anskaffelsestidspunktet, samt poster som knytter seg til varekretsløpet. Øvrige poster er klassifisert som anleggsmiddel/langsiktig gjeld.

Omløpsmidler vurderes til laveste av anskaffelseskost og virkelig verdi. Kortsiktig gjeld balanseføres til nominelt beløp på opptakstidspunktet.

Anleggsmidler vurderes til anskaffelseskost, fratrukket av- og nedskrivninger. Langsiktig gjeld balanseføres til nominelt beløp på etableringstidspunktet.

Varige driftsmidler

Varige driftsmidler balanseføres og avskrives over driftsmidlets forventede levetid. Direkte vedlikehold av driftsmidler kostnadsføres løpende under driftskostnader, mens påkostninger eller forbedringer tillegges driftsmidlets kostpris og avskrives i takt med driftsmidlet. Dersom gjenvinnbart beløp av driftsmiddelet er lavere enn balanseført verdi foretas nedskrivning til gjenvinnbart beløp. Gjenvinnbart beløp er det høyeste av netto salgsverdi og verdi i bruk. Verdi i bruk er nåverdien av de fremtidige kontantstrømmene som eiendelen forventes å generere.

Varebeholdninger

Varelager regnskapsføres til det laveste av anskaffelseskost og netto salgspris. Netto salgspris er estimert salgspris ved ordinær drift fratrukket estimerte utgifter til ferdigstillelse, markedsføring og distribusjon. Anskaffelseskost tilordnes ved bruk av FIFO metoden og inkluderer utgifter påløpt ved anskaffelse av varene og kostnader for å bringe varene til nåværende tilstand og plassering.

Fordringer

Kundefordringer og andre fordringer er oppført i balansen til pålydende etter fradrag for avsetning til forventet tap. Avsetning til tap gjøres på grunnlag av individuelle vurderinger av de enkelte fordringene.

Valuta

Transaksjoner i utenlandsk valuta omregnes til kursen på transaksjonstidspunktet. Pengeposter i utenlandsk valuta omregnes til norske kroner ved å benytte balansedagens kurs. Valutakursendringer resultatføres løpende i regnskapsperioden.

Salgsinntekter

Inntekter fra salg av varer resultatføres når levering har funnet sted og det vesentligste av risiko og avkastning er overført. Alle salgsinntekter er begrenset til innenfor Norges grenser.

Skatt

Skattekostnad består av betalbar skatt og endring i utsatt skatt. Utsatt skatt/skattefordel er beregnet på alle forskjeller mellom regnskapsmessig og skattemessig verdi på eiendeler og gjeld. Utsatt skatt er beregnet med 22 % på grunnlag av de midlertidige forskjeller som eksisterer mellom regnskapsmessige og skattemessige verdier, samt skattemessig underskudd til fremføring ved utgangen av regnskapsåret. Netto utsatt skattefordel balanseføres i den grad det er sannsynlig at denne kan bli nyttegjort.

Betalbar skatt og utsatt skatt er regnskapsført direkte mot egenkapitalen i den grad skattepostene relaterer seg til egenkapitaltransaksjoner.



1 Varige driftsmidler

	Inventar/ utstyr	Sum
Anskaffelseskost 01.01.	800 409	800 409
Tilgang i løpet av året	215 019	215 019
Avgang i året til ansk.kost	0	0
Utrangeringer i løpet av året	-435 028	-435 028
Sum anskaffelseskost 31.12.	580 400	580 400
Samlede avskrivninger 01.01	-550 595	-550 595
Akk.avskrivninger utrangerte driftsmidler	435 028	435 028
Årets avskrivninger	-123 552	-123 552
Samlede av/nedskr. 31.12.	-239 119	-239 119
Bokført verdi 31.12.	341 281	341 281

Avskrivningsperiode 3-5 år

2 Fordringer og gjeld

	2020	2019
Fordringer med forfall over ett år frem i tid	1 136 604	1 130 387
Gjeld med forfall om over 5 år	0	0

Fordringer med forfalli over ett år frem i tid gjelder depositum husleie.

3 Bankinnskudd

Av bankinnskudd er kr 0,- skattetrekksmidler
Det er stilt bankgaranti for skattetrekksmidler

4 Antall aksjer, aksjeeiere m.v.

Aksjekapitalen i Dr. Oetker Norge AS består av:
2.000 aksjer pålydende kr. 1000,-.

Aksjeeiere	Antall aksjer	Eierandel/ stemmeandel
Dr. Oetker International Beteiligungs GmbH	2 000	100 %

5 Lønnskostnader og antall ansatte

	2020	2019
Lønninger	17 016 956	16 655 093
Pensjonskostnader	1 538 180	1 395 076
Folketrygdavgift	2 642 830	2 645 629
Andre ytelser	1 077 922	1 270 493
Sum	22 275 889	21 966 291

Gjennomsnittlig antall årsverk: 25

Selskapet har en innskuddsbasert pensjonsordning, som tilfredsstiller kravene i lov om obligatorisk pensjonsforsikring.



6 Ytelser til ledende personell m.v.

Det er ikke utbetalt styrehonorar

Lønn til daglig leder:	
Lønn	1 993 425
Andre avgiftspliktige ytelser	140 265
Sum	2 133 690

Honorar til revisor er fakturert med kr. 164 000,- for revisjon, 21 100,- for utarbeidelse av årsregnskap og ligningspapirer, samt 23 650,- for annen bistand. Alle beløp er eks. mva.

7 Skatt

Årets skattekostnad	2020	2019
Resultatført skatt på ordinært resultat:		
Betalbar skatt	4 008 971	4 915 735
Endring i utsatt skattefordel	72 837	109 433
Skattekostnad i ordinært resultat	4 081 808	5 025 168
Skattepliktig inntekt:		
Ordinært resultat før skatt	18 504 790	22 766 501
Permanentet forskjeller	48 879	75 176
Endring i midlertidige forskjeller	-331 073	-497 427
Skattepliktig inntekt:	18 222 596	22 344 249
Bealbar skatt i balansen:		
Betalbar skatt på årets resultat	4 008 971	4 915 735
Sum betalbar skatt i balansen	4 008 971	4 915 735

Skatteeffekten av midlertidige forskjeller som har gitt opphavs til utsatt skatt og utsatte skattefordeler, spesifisert på typer av midlertidige forskjeller

	2020	2019	Endring
Væge driftsmidler	-35 550	-54 223	-18 673
Varebeholdning	-299 149	-802 935	-503 786
Pensjonsforpliktelses	-2 443 740	-2 443 740	0
Andre forskjeller	-624 981	-433 595	191 386
Sum	-3 403 420	-3 734 493	-331 073
Grunnlag for utsatt skattefordel	-3 403 420	-3 734 493	-331 073
Utsatt skattefordel	-748 752	-821 588	-72 836

8 Fordringer og gjeld til selskap i samme konsern

Fordringer og gjeld til selskap i sammen konsern inkludert i regnskapet:

	2020	2019
Fordringer på selskap i samme konsern	346 802	309 934
Leverandørgjeld til selskap i samme konsern	14 386 050	12 410 889

Rentekostnader gjennom året på konsernselskaper utgjør kr. 102 202,-.



9 Egenkapital

	Aksje- kapital	Overkurs- fond	Annen egenkapital	Sum
Egenkapital per 1.1	2 000 000	1 000 000	13 696 256	16 696 256
Årsresultat			14 422 982	14 422 982
Utbytte			-18 000 000	-18 000 000
Egenkapital 31.12.	2 000 000	1 000 000	10 119 238	13 119 238

10 Leasing

Selskapet har inngått avtale om leasing av 10 biler

Bil nr.	Månedlig kostnad ekskl. mva.	Slutt dato leasingavtale	Gjenværende leasingforpliktelse 31.12.
1	5 904	Februar 2021	12 006
2	6 315	April 2021	31 575
3	7 303	Desember 2021	215 064
4	12 796	April 2023	372 204
5	6 258	April 2023	214 340
6	5 736	Juni 2023	210 060
7	7 755	Februar 2024	352 314
8	9 518	Februar 2024	358 715
9	9 518	Februar 2024	358 715
10	8 348	November 2024	395 646

11 Pensjonsforpliktelse

Selskapet har inngått en usikret pensjonsavtale for daglig leder beregnet til kr 2 443 740 pr. 31.12.20.