



ÅRSREGNSKAPET FOR REGNSKAPSÅRET 2023 - GENERELL INFORMASJON

Enheten

Organisasjonsnummer: 911 772 019
Organisasjonsform: Aksjeselskap
Foretaksnavn: WGMI AS
Forretningsadresse: c/o Nicolaj Petersen
Borgenbråten 53
1388 BORGEN

Regnskapsår

Årsregnskapets periode: 01.01.2023 - 31.12.2023

Konsern

Morselskap i konsern: Nei

Regnskapsregler

Regler for små foretak benyttet: Ja
Benyttet ved utarbeidelsen av årsregnskapet til selskapet: Regnskapslovens alminnelige regler

Årsregnskapet fastsatt av kompetent organ

Bekreftet av representant for selskapet: Nicolaj Broby Petersen
Dato for fastsettelse av årsregnskapet: 26.06.2024

Grunnlag for avgivelse

År 2023: Årsregnskapet er elektronisk innlevert
År 2022: Tall er hentet fra elektronisk innlevert årsregnskap fra 2023

Det er ikke krav til at årsregnskapet m.v. som sendes til Regnskapsregisteret er undertegnet. Kontrollen på at dette er utført ligger hos revisor/enhetens øverste organ. Sikkerheten ivaretas ved at innsender har rolle/rettighet for innsending av årsregnskapet via Altinn, og ved at det bekreftes at årsregnskapet er fastsatt av kompetent organ.

Brønnøysundregistrene, 05.07.2025



Resultatregnskap

Beløp i: NOK	Note	2023	2022
RESULTATREGNSKAP			
Inntekter			
Sum inntekter		0	0
Kostnader			
Lønnskostnad		5 188	0
Annen driftskostnad	1	229 278	132 195
Sum kostnader		234 465	132 195
Driftsresultat		-234 465	-132 195
Finansinntekter og finanskostnader			
Annen renteinntekt	2	45 381	5 825
Annen finansinntekt	3	2 498 897	2 155 258
Verdiøkning av finansielle instrumenter vurdert til virkelig verdi	4	2 691 732	-1 427 862
Sum finansinntekter		5 236 009	733 222
Verdireduksjon av finansielle instrumenter vurdert til virkelig verdi		0	2 230 896
Annen rentekostnad		-28 812	4
Annen finanskostnad	5	54 925	11 659
Sum finanskostnader		26 113	2 242 559
Netto finans		5 209 896	-1 509 337
Resultat før skattekostnad		4 975 430	-1 641 532
Skattekostnad		378 780	0
Årsresultat		4 596 651	-1 641 532
Overføringer og disponeringer			
Ordinært utbytte		0	6 000 000
Annen egenkapital		4 596 651	-7 641 532
Sum overføringer og disponeringer		4 596 651	-1 641 532



Balanse

Beløp i: NOK	Note	2023	2022
BALANSE - EIENDELER			
Anleggsmidler			
Immaterielle eiendeler			
Sum immaterielle eiendeler		0	0
Varige driftsmidler			
Sum varige driftsmidler		0	0
Finansielle anleggsmidler			
Investeringer i tilknyttet selskap	6	1 579 062	1 579 062
Investeringer i aksjer og andeler	7	4 026 736	3 629 571
Andre langsiktige fordringer	2	792 877	346 433
Sum finansielle anleggsmidler		6 398 675	5 555 065
Sum anleggsmidler		6 398 675	5 555 065
Omløpsmidler			
Varer			
Fordringer			
Kundefordringer		4 500	4 500
Sum fordringer		4 500	4 500
Investeringer			
Markedsbaserte aksjer	4	0	1 099 990
Markedsbaserte obligasjoner	4	0	5 052 150
Andre markedsbaserte finansielle instrumenter	4	5 536 816	1 333 460
Sum investeringer		5 536 815	7 485 600
Bankinnskudd, kontanter og lignende			
Bankinnskudd, kontanter og lignende		857 428	810 056
Sum bankinnskudd, kontanter og lignende		857 428	810 056
Sum omløpsmidler		6 398 743	8 300 157
SUM EIENDELER		12 797 418	13 855 222



Balanse

Beløp i: NOK	Note	2023	2022
BALANSE - EGENKAPITAL OG GJELD			
Egenkapital			
Innskutt egenkapital			
Aksjekapital		30 000	30 000
Overkurs		2 930 942	2 930 942
Sum innskutt egenkapital		2 960 942	2 960 942
Opptjent egenkapital			
Annen egenkapital		9 453 875	4 857 224
Sum opptjent egenkapital		9 453 875	4 857 224
Sum egenkapital		12 414 817	7 818 166
Gjeld			
Langsiktig gjeld			
Utsatt skatt		324 959	0
Sum avsetninger for forpliktelser		324 959	0
Annen langsiktig gjeld			
Sum annen langsiktig gjeld		0	0
Sum langsiktig gjeld		324 959	0
Kortsiktig gjeld			
Leverandørgjeld		-1 070	3 353
Betalbar skatt		53 821	0
Utbytte		0	6 000 000
Annen kortsiktig gjeld		4 891	33 704
Sum kortsiktig gjeld		57 643	6 037 056
Sum gjeld		382 602	6 037 056
SUM EGENKAPITAL OG GJELD		12 797 418	13 855 222



Brønnøysundregistrene

ÅRSREGNSKAP FOR REGNSKAPSÅRET 2023 - GENERELL INFORMASJON

Journalnummer: 2024 566963

Enheten

Organisasjonsnummer: 911 772 019
Organisasjonsform: Aksjeselskap
Foretaksnavn: WGMI AS
Forretningsadresse: Otto Blehrs vei 57A
1397 NESØYA

Regnskapsår

Årsregnskapets periode: 01.01.2023 - 31.12.2023

Konsern

Morselskap i konsern: Nei

Regnskapsregler

Regler for små foretak benyttet: Ja
Benyttet ved utarbeidelsen av
årsregnskapet til selskapet: Regnskapslovens alminnelige regler

Årsregnskapet fastsatt av kompetent organ

Bekreftet av representant for selskapet: Nicolaj Broby Petersen
Dato for fastsettelse av årsregnskapet: 26.06.2024

Revisjon

Selskapet har besluttet at årsregnskapet
ikke skal revideres: Ja
Årsregnskapet er utarbeidet av ekstern
autorisert regnskapsfører: Ja
Ekstern autorisert regnskapsfører har i
løpet av regnskapsåret bistått ved den
løpende regnskapsføringen eller utført
andre tjenester for selskapet enn å
utarbeide årsregnskapet: Ja

Grunnlag for avgivelse

År 2023: Årsregnskap er elektronisk innlevert.
År 2022: Tall er hentet fra elektronisk innlevert årsregnskap fra 2023.

Det er ikke krav til at årsregnskapet m.v. som sendes til Regnskapsregisteret er undertegnet. Kontrollen på at dette er utført ligger hos revisor/enhetens øverste organ. Sikkerheten ivaretas ved at innsender har rolle/rettighet for innsending av årsregnskapet via Altinn, og ved at det bekreftes at årsregnskapet er fastsatt av kompetent organ.

Brønnøysundregistrene, 29.06.2024

Brønnøysundregistrene
Postadresse: Postboks 900, 8910 Brønnøysund
Telefon: 75 00 75 00
E-post: firmapost@brreg.no Internett: www.brreg.no
Organisasjonsnummer: 974 760 673



Organisasjonsnr: 911 772 019
WGMI AS

RESULTATREGNSKAP

Beløp i: NOK	Note	2023	2022
RESULTATREGNSKAP			
Inntekter			
Sum inntekter		0	0
Kostnader			
Lønnskostnad		5 188	0
Annen driftskostnad	1	229 278	132 195
Sum kostnader		234 465	132 195
Driftsresultat		-234 465	-132 195
Finansinntekter og finanskostnader			
Annen renteinntekt	2	45 381	5 825
Annen finansinntekt	3	2 498 897	2 155 258
Verdiøkning av finansielle instrumenter vurdert til virkelig verdi	4	2 691 732	-1 427 862
Sum finansinntekter		5 236 009	733 222
Verdireduksjon av finansielle instrumenter vurdert til virkelig verdi		0	2 230 896
Annen rentekostnad		-28 812	4
Annen finanskostnad	5	54 925	11 659
Sum finanskostnader		26 113	2 242 559
Netto finans		5 209 896	-1 509 337
Resultat før skattekostnad		4 975 430	-1 641 532
Skattekostnad		378 780	0
Årsresultat		4 596 651	-1 641 532
Overføringer og disponeringer			
Ordinært utbytte		0	6 000 000
Annen egenkapital		4 596 651	-7 641 532
Sum overføringer og disponeringer		4 596 651	-1 641 532



Organisasjonsnr: 911 772 019
WGMI AS

BALANSE

Beløp i: NOK	Note	2023	2022
BALANSE - EIENDELER			
Anleggsmidler			
Immaterielle eiendeler			
Sum immaterielle eiendeler		0	0
Varige driftsmidler			
Sum varige driftsmidler		0	0
Finansielle anleggsmidler			
Investeringer i tilknyttet selskap			
Investeringer i aksjer og andeler	6	1 579 062	1 579 062
Andre langsiktige fordringer	7	4 026 736	3 629 571
Sum finansielle anleggsmidler	2	792 877	346 433
Sum anleggsmidler		6 398 675	5 555 065
Omløpsmidler			
Varer			
Fordringer			
Kundefordringer		4 500	4 500
Sum fordringer		4 500	4 500
Investeringer			
Markedsbaserte aksjer	4	0	1 099 990
Markedsbaserte obligasjoner	4	0	5 052 150
Andre markedsbaserte finansielle instrumenter	4	5 536 816	1 333 460
Sum investeringer		5 536 815	7 485 600
Bankinnskudd, kontanter og lignende			
Bankinnskudd, kontanter og lignende		857 428	810 056
Sum bankinnskudd, kontanter og lignende		857 428	810 056
Sum omløpsmidler		6 398 743	8 300 157
SUM EIENDELER		12 797 418	13 855 222
BALANSE - EGENKAPITAL OG GJELD			



Egenkapital		
Innskutt egenkapital		
Aksjekapital	30 000	30 000
Overkurs	2 930 942	2 930 942
Sum innskutt egenkapital	2 960 942	2 960 942
Opptjent egenkapital		
Annen egenkapital	9 453 875	4 857 224
Sum opptjent egenkapital	9 453 875	4 857 224
Sum egenkapital	12 414 817	7 818 166
Gjeld		
Langsiktig gjeld		
Utsatt skatt	324 959	0
Sum avsetninger for forpliktelseser	324 959	0
Annen langsiktig gjeld		
Sum annen langsiktig gjeld	0	0
Sum langsiktig gjeld	324 959	0
Kortsiktig gjeld		
Leverandørgjeld	-1 070	3 353
Betalbar skatt	53 821	0
Utbytte	0	6 000 000
Annen kortsiktig gjeld	4 891	33 704
Sum kortsiktig gjeld	57 643	6 037 056
Sum gjeld	382 602	6 037 056
SUM EGENKAPITAL OG GJELD	12 797 418	13 855 222



Organisasjonsnr: 911 772 019
WGMI AS

NOTEOPPLYSNINGER - SELSKAP - alle poster oppgitt i hele tall

Note

Regnskapsprinsipper

Årsregnskapet er satt opp i samsvar med regnskapsloven og god regnskapsskikk for små foretak. Vurdering og klassifisering av eiendeler og gjeld
Anleggsmidler omfatter eiendeler bestemt til varig eie og bruk.
Anleggsmidler er vurdert til anskaffelseskost. Varige driftsmidler balanseføres og avskrives over driftsmidlets økonomiske levetid.
Anleggsmidler nedskrives til gjenvinnbart beløp ved verdifall som forventes ikke å være forbigående. Gjenvinnbart beløp er det høyeste av netto salgsverdi og verdi i bruk. Verdi i bruk er nåverdi av fremtidige kontantstrømmer knyttet til eiendelen. Nedskrivningen reverseres når grunnlaget for nedskrivningen ikke lenger er til stede. Omløpsmidler og kortsiktig gjeld omfatter normalt poster som forfaller til betaling innen ett år etter balansedagen, samt poster som knytter seg til varekretsløpet. Omløpsmidler vurderes til laveste verdi av anskaffelseskost og antatt virkelig verdi. Vurdering av aksjer og obligasjoner Markedsbaserte finansielle instrumenter og virtuell valuta klassifisert som omløpsmidler vurderes til virkelig verdi på balansen. Finansielle eiendeler Finansielle eiendeler klassifisert som anleggsmidler vurderes til laveste av anskaffelseskost og virkelig verdi. Nedskrivning resultatføres som finanskostnad og nedskrivningene reverseres i den utstrekning grunnlaget for nedskrivningen ikke lenger er til stede. Utbytte, utdelinger, renter og andre transaksjoner fra finansielle eiendeler klassifiseres som finansinntekter og - kostnader. Kortsiktige fordringer Kortsiktige fordringer er vurdert til pålydende. I den grad det er funnet nødvendig er det foretatt avsetning til dekning av mulige tap. Skatt Skattekostnaden i resultatregnskapet omfatter både periodens betalbare skatt og endring i utsatt skatt. Utsatt skatt er beregnet med 22% på grunnlag av de midlertidige forskjeller som eksisterer mellom regnskapsmessige og skattemessige verdier, samt skattemessig underskudd til fremføring ved utgangen av regnskapsåret. Skatteøkende og skattereduserende midlertidige forskjeller som reverserer eller kan reversere i samme periode er fastsatt og skattevirkningen er beregnet på nettogrunnlaget. Selskapet har ikke endret regnskapsprinsipp fra 2022 til 2023.

Note

1

Antall årsverk i regnskapsåret

0.00

Sum	Beløp
Balanseført verdi 31.12.	Varige driftsmidler Immaterielle eiend.

Konsernregnskap



Årsregnskap for

WGMI AS

911772019

Regnskapsår

01.01.2023 - 31.12.2023



WGMI AS
911 772 019

Resultatregnskap

	Note	2023	2022
Driftskostnader			
Lønnskostnad		-5 188	0
Annen driftskostnad	1	-229 278	-132 195
Sum driftskostnader		-234 465	-132 195
Driftsresultat		-234 465	-132 195
Finansinntekter			
Annen renteinntekt	2	45 381	5 825
Annen finansinntekt	3	2 498 897	2 155 258
Verdiøkning av finansielle instrumenter vurdert til virkelig verdi	4	2 691 732	-1 427 862
Sum finansinntekter		5 236 009	733 222
Finanskostnader			
Verdireduksjon av finansielle instrumenter vurdert til virkelig verdi		0	-2 230 896
Annen rentekostnad		28 812	-4
Annen finanskostnad	5	-54 925	-11 659
Sum finanskostnader		-26 113	-2 242 559
Netto finans		5 209 896	-1 509 337
Resultat før skattekostnad		4 975 430	-1 641 532
Skattekostnad		-378 780	0
Årsresultat		4 596 651	-1 641 532
Overføringer			
Ordinært utbytte		0	6 000 000
Annen egenkapital		4 596 651	-7 641 532
Sum overføringer		4 596 651	-1 641 532



WGMI AS
911 772 019

Balanse

	Note	31.12.2023	31.12.2022
EIENDELER			
Anleggsmidler			
Finansielle anleggsmidler			
Investeringer i tilknyttet selskap	6	1 579 062	1 579 062
Investeringer i aksjer og andeler	7	4 026 736	3 629 571
Andre langsiktige fordringer	2	792 877	346 433
Sum finansielle anleggsmidler		6 398 675	5 555 065
Sum anleggsmidler		6 398 675	5 555 065
Omløpsmidler			
Fordringer			
Kundefordringer		4 500	4 500
Sum fordringer		4 500	4 500
Investeringer			
Markedsbaserte aksjer	4	0	1 099 990
Markedsbaserte obligasjoner	4	0	5 052 150
Andre markedsbaserte finansielle instrumenter	4	5 536 816	1 333 460
Sum investeringer		5 536 815	7 485 600
Bankinnskudd, kontanter og lignende			
Bankinnskudd, kontanter og lignende		857 428	810 056
Sum bankinnskudd, kontanter og lignende		857 428	810 056
Sum omløpsmidler		6 398 743	8 300 157
SUM EIENDELER		12 797 418	13 855 222



WGMI AS
911 772 019

Balanse

	Note	31.12.2023	31.12.2022
EGENKAPITAL OG GJELD			
Egenkapital			
Innskutt egenkapital			
Aksjekapital		30 000	30 000
Overkurs		2 930 942	2 930 942
Sum innskutt egenkapital		2 960 942	2 960 942
Opptjent egenkapital			
Annen egenkapital		9 453 875	4 857 224
Sum opptjent egenkapital		9 453 875	4 857 224
Sum egenkapital		12 414 817	7 818 166
Gjeld			
Avsetning og forpliktelser			
Utsatt skatt		324 959	0
Sum avsetning for forpliktelser		324 959	0
Kortsiktig gjeld			
Leverandørgjeld		-1 070	3 353
Betalbar skatt		53 821	0
Utbytte		0	6 000 000
Annen kortsiktig gjeld		4 891	33 704
Sum kortsiktig gjeld		57 643	6 037 056
Sum gjeld		382 602	6 037 056
SUM EGENKAPITAL OG GJELD		12 797 418	13 855 222

Asker, 26.06.2024

Nicolaj Broby Petersen
styrets leder / daglig leder



WGMI AS
911 772 019

Noter

Regnskapsprinsipper

Årsregnskapet er satt opp i samsvar med regnskapsloven og god regnskapsskikk for små foretak.

Vurdering og klassifisering av eiendeler og gjeld

Anleggsmidler omfatter eiendeler bestemt til varig eie og bruk. Anleggsmidler er vurdert til anskaffelseskost. Varige driftsmidler balanseføres og avskrives over driftsmidlets økonomiske levetid. Anleggsmidler nedskrives til gjenvinnbart beløp ved verdifall som forventes ikke å være forbigående. Gjenvinnbart beløp er det høyeste av netto salgsverdi og verdi i bruk. Verdi i bruk er nåverdi av fremtidige kontantstrømmer knyttet til eiendelen. Nedskrivningen reverseres når grunnlaget for nedskrivningen ikke lenger er til stede.

Omløpsmidler og kortsiktig gjeld omfatter normalt poster som forfaller til betaling innen ett år etter balansedagen, samt poster som knytter seg til varekretsløpet. Omløpsmidler vurderes til laveste verdi av anskaffelseskost og antatt virkelig verdi.

Vurdering av aksjer og obligasjoner

Markedsbaserte finansielle instrumenter og virtuell valuta klassifisert som omløpsmidler vurderes til virkelig verdi på balansen.

Finansielle eiendeler

Finansielle eiendeler klassifisert som anleggsmidler vurderes til laveste av anskaffelseskost og virkelig verdi. Nedskrivning resultatføres som finanskostnad og nedskrivningene reverseres i den utstrekning grunnlaget for nedskrivningen ikke lenger er til stede. Utbytte, utdelinger, renter og andre transaksjoner fra finansielle eiendeler klassifiseres som finansinntekter og -kostnader.

Kortsiktige fordringer

Kortsiktige fordringer er vurdert til pålydende. I den grad det er funnet nødvendig er det foretatt avsetning til dekning av mulige tap.

Skatt

Skattekostnaden i resultatregnskapet omfatter både periodens betalbare skatt og endring i utsatt skatt. Utsatt skatt er beregnet med 22% på grunnlag av de midlertidige forskjeller som eksisterer mellom regnskapsmessige og skattemessige verdier, samt skattemessig underskudd til fremføring ved utgangen av regnskapsåret. Skatteøkende og skattereduserende midlertidige forskjeller som reverserer eller kan reversere i samme periode er fastsatt og skattevirkningen er beregnet på nettogrunnlaget.

Selskapet har ikke endret regnskapsprinsipp fra 2022 til 2023.



WGMI AS
911 772 019

Note 1 - Antall årsverk

Selskapet har ikke hatt ansatte i løpet av regnskapsåret.

Note 2 - Andre langsiktige fordringer

Andre langsiktige fordringer består av konvertible lån med forfall senere enn ett år etter regnskapsårets slutt. Fordringene renteberegnes årlig. Årets inntektsførte renter utgjør kr. 38 567.

Note 3 - Annen finansinntekt

Annen finansinntekt fremkommer slik:	Beløp
Gevinst realisasjon aksjer og obligasjoner	619 858
Gevinst realisasjon andre finansielle instrumenter	577 958
Aksjeutbytte	1 293 203
Valutagevinst	7 878
Sum	2 498 897

Note 4 - Markedsbaserte finansielle instrumenter

Markedsbaserte instrumenter	Anskaffelseskost	Bokført verdi	Urealisert verdiendring
Virtuell valuta	4 059 730	5 536 816	1 477 085
Sum markedsbaserte instrumenter	4 059 730	5 536 816	1 477 085
Urealisert verdiendring 01.01			1 214 646
Resultateffekt urealisert verdiendring			2 691 732

Note 5 - Annen finanskostnad

Annen finanskostnad fremkommer slik:	Beløp
Tap realisasjon aksjer	54 925
Sum	54 925

Note 6 - Aksjer og andeler i tilknyttet selskap

Selskapet har aksjer i følgende tilknyttede selskaper:

Tilknytte selskap, kontorsted:	Eierandel	Stemmeandel
Dirtybit AS, Bergen	21 %	21 %

Note 7 - Investering i finansielle anleggsmidler

Investering i aksjer	Kostpris	Bokført verdi
Aksjer med eierandel < 10 %	3 381 131	3 381 131

Investering i andeler	Kostpris	Bokført verdi
DA/KS/IS med eierandel < 10 %	645 605	645 605

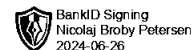
Sum finansielle anleggsmidler **4 026 736**.



Årsregnskap for
WGMI AS
911772019
Regnskapsår
01.01.2023 - 31.12.2023



WGMI AS
911 772 019

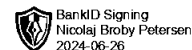


Resultatregnskap

	Note	2023	2022
Driftskostnader			
Lønnskostnad		-5 188	0
Annen driftskostnad	1	-229 278	-132 195
Sum driftskostnader		-234 465	-132 195
Driftsresultat		-234 465	-132 195
Finansinntekter			
Annen renteinntekt	2	45 381	5 825
Annen finansinntekt	3	2 498 897	2 155 258
Verdøkning av finansielle instrumenter vurdert til virkelig verdi	4	2 691 732	-1 427 862
Sum finansinntekter		5 236 009	733 222
Finanskostnader			
Verdireduksjon av finansielle instrumenter vurdert til virkelig verdi		0	-2 230 896
Annen rentekostnad		28 812	-4
Annen finanskostnad	5	-54 925	-11 659
Sum finanskostnader		-26 113	-2 242 559
Netto finans		5 209 896	-1 509 337
Resultat før skattekostnad		4 975 430	-1 641 532
Skattekostnad		-378 780	0
Årsresultat		4 596 651	-1 641 532
Overføringer			
Ordinært utbytte		0	6 000 000
Annen egenkapital		4 596 651	-7 641 532
Sum overføringer		4 596 651	-1 641 532



WGMI AS
911 772 019

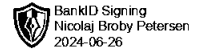


Balanse

	Note	31.12.2023	31.12.2022
EIENDELER			
Anleggsmidler			
Finansielle anleggsmidler			
Investeringer i tilknyttet selskap	6	1 579 062	1 579 062
Investeringer i aksjer og andeler	7	4 026 736	3 629 571
Andre langsiktige fordringer	2	792 877	346 433
Sum finansielle anleggsmidler		6 398 675	5 555 065
Sum anleggsmidler		6 398 675	5 555 065
Omløpsmidler			
Fordringer			
Kundefordringer		4 500	4 500
Sum fordringer		4 500	4 500
Investeringer			
Markedsbaserte aksjer	4	0	1 099 990
Markedsbaserte obligasjoner	4	0	5 052 150
Andre markedsbaserte finansielle instrumenter	4	5 536 816	1 333 460
Sum investeringer		5 536 815	7 485 600
Bankinnskudd, kontanter og lignende			
Bankinnskudd, kontanter og lignende		857 428	810 056
Sum bankinnskudd, kontanter og lignende		857 428	810 056
Sum omløpsmidler		6 398 743	8 300 157
SUM EIENDELER		12 797 418	13 855 222



WGMI AS
911 772 019



Balanse

	Note	31.12.2023	31.12.2022
EGENKAPITAL OG GJELD			
Egenkapital			
Innskutt egenkapital			
Aksjekapital		30 000	30 000
Overkurs		2 930 942	2 930 942
Sum innskutt egenkapital		2 960 942	2 960 942
Opptjent egenkapital			
Annen egenkapital		9 453 875	4 857 224
Sum opptjent egenkapital		9 453 875	4 857 224
Sum egenkapital		12 414 817	7 818 166
Gjeld			
Avsetning og forpliktelser			
Utsatt skatt		324 959	0
Sum avsetning for forpliktelser		324 959	0
Kortsiktig gjeld			
Leverandørgjeld		-1 070	3 353
Betalbar skatt		53 821	0
Utbytte		0	6 000 000
Annen kortsiktig gjeld		4 891	33 704
Sum kortsiktig gjeld		57 643	6 037 056
Sum gjeld		382 602	6 037 056
SUM EGENKAPITAL OG GJELD		12 797 418	13 855 222

Nicolaj Broby Petersen
styrets leder / daglig leder

Erlend Børslid Haugsdal
varamedlem



WGMI AS
911 772 019



Noter

Regnskapsprinsipper

Årsregnskapet er satt opp i samsvar med regnskapsloven og god regnskapsskikk for små foretak.

Vurdering og klassifisering av eiendeler og gjeld

Anleggsmidler omfatter eiendeler bestemt til varig eie og bruk. Anleggsmidler er vurdert til anskaffelseskost. Varige driftsmidler balanseføres og avskrives over driftsmidlets økonomiske levetid. Anleggsmidler nedskrives til gjenvinnbart beløp ved verdifall som forventes ikke å være forbigående. Gjenvinnbart beløp er det høyeste av netto salgsverdi og verdi i bruk. Verdi i bruk er nåverdi av fremtidige kontantstrømmer knyttet til eiendelen. Nedskrivningen reverseres når grunnlaget for nedskrivningen ikke lenger er til stede.

Omløpsmidler og kortsiktig gjeld omfatter normalt poster som forfaller til betaling innen ett år etter balansedagen, samt poster som knytter seg til varekretsløpet. Omløpsmidler vurderes til laveste verdi av anskaffelseskost og antatt virkelig verdi.

Vurdering av aksjer og obligasjoner

Markedsbaserte finansielle instrumenter og virtuell valuta klassifisert som omløpsmidler vurderes til virkelig verdi på balansen.

Finansielle eiendeler

Finansielle eiendeler klassifisert som anleggsmidler vurderes til laveste av anskaffelseskost og virkelig verdi. Nedskrivning resultatføres som finanskostnad og nedskrivningene reverseres i den utstrekning grunnlaget for nedskrivningen ikke lenger er til stede. Utbytte, utdelinger, renter og andre transaksjoner fra finansielle eiendeler klassifiseres som finansinntekter og -kostnader.

Kortsiktige fordringer

Kortsiktige fordringer er vurdert til pålydende. I den grad det er funnet nødvendig er det foretatt avsetning til dekning av mulige tap.

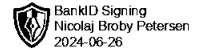
Skatt

Skattekostnaden i resultatregnskapet omfatter både periodens betalbare skatt og endring i utsatt skatt. Utsatt skatt er beregnet med 22% på grunnlag av de midlertidige forskjeller som eksisterer mellom regnskapsmessige og skattemessige verdier, samt skattemessig underskudd til fremføring ved utgangen av regnskapsåret. Skatteøkende og skattereduserende midlertidige forskjeller som reverserer eller kan reversere i samme periode er fastsatt og skattevirkningen er beregnet på nettogrunnlaget.

Selskapet har ikke endret regnskapsprinsipp fra 2022 til 2023.



WGMI AS
911 772 019



Note 1 - Antall årsverk

Selskapet har ikke hatt ansatte i løpet av regnskapsåret.

Note 2 - Andre langsiktige fordringer

Andre langsiktige fordringer består av konvertible lån med forfall senere enn ett år etter regnskapsårets slutt. Fordringene renteberegnes årlig. Årets inntektsførte renter utgjør kr. 38 567.

Note 3 - Annen finansinntekt

Annen finansinntekt fremkommer slik:	Beløp
Gevinst realisasjon aksjer og obligasjoner	619 858
Gevinst realisasjon andre finansielle instrumenter	577 958
Aksjeutbytte	1 293 203
Valutagevinst	7 878
Sum	2 498 897

Note 4 - Markedsbaserte finansielle instrumenter

Markedsbaserte instrumenter	Anskaffelseskost	Bokført verdi	Urealisert verdiendring
Virtuell valuta	4 059 730	5 536 816	1 477 085
Sum markedsbaserte instrumenter	4 059 730	5 536 816	1 477 085
Urealisert verdiendring 01.01			1 214 646
Resultateffekt urealisert verdiendring			2 691 732

Note 5 - Annen finanskostnad

Annen finanskostnad fremkommer slik:	Beløp
Tap realisasjon aksjer	54 925
Sum	54 925

Note 6 - Aksjer og andeler i tilknyttet selskap

Selskapet har aksjer i følgende tilknyttede selskaper:

Tilknytte selskap, kontorsted:	Eierandel	Stemmeandel
Dirtybit AS, Bergen	21 %	21 %

Note 7 - Investering i finansielle anleggsmidler

Investering i aksjer	Kostpris	Bokført verdi
Aksjer med eierandel < 10 %	3 381 131	3 381 131

Investering i andeler	Kostpris	Bokført verdi
DA/KS/IS med eierandel < 10 %	645 605	645 605

Sum finansielle anleggsmidler **4 026 736**.