



ÅRSREGNSKAPET FOR REGNSKAPSÅRET 2020 - GENERELL INFORMASJON

Enheten

Organisasjonsnummer: 997 345 649
Organisasjonsform: Aksjeselskap
Foretaksnavn: AKW HOLDING AS
Forretningsadresse: Ringtrostvegen 11
2032 MAURA

Regnskapsår

Årsregnskapets periode: 01.01.2020 - 31.12.2020

Konsern

Morselskap i konsern: Ja
Konsernregnskap lagt ved: Nei

Regnskapsregler

Regler for små foretak benyttet: Ja
Benyttet ved utarbeidelsen av årsregnskapet til selskapet: Regnskapslovens alminnelige regler

Årsregnskapet fastsatt av kompetent organ

Bekreftet av representant for selskapet: Werner Alf Kristian
Dato for fastsettelse av årsregnskapet: 26.08.2021

Grunnlag for avgivelse

År 2020: Årsregnskapet er elektronisk innlevert
År 2019: Tall er hentet fra elektronisk innlevert årsregnskap fra 2020

Det er ikke krav til at årsregnskapet m.v. som sendes til Regnskapsregisteret er undertegnet. Kontrollen på at dette er utført ligger hos revisor/enhetens øverste organ. Sikkerheten ivaretas ved at innsender har rolle/rettighet for innsending av årsregnskapet via Altinn, og ved at det bekreftes at årsregnskapet er fastsatt av kompetent organ.

Brønnøysundregistrene, 31.07.2022



Resultatregnskap

Beløp i: NOK	Note	2020	2019
RESULTATREGNSKAP			
Inntekter			
Annen driftsinntekt		580 420	183 505
Sum inntekter		580 420	183 505
Kostnader			
Lønnskostnad	3		
Annen driftskostnad		344 671	169 878
Sum kostnader		344 671	169 878
Driftsresultat		235 749	13 627
Finansinntekter og finanskostnader			
Annen renteinntekt		1 081	57 217
Annen finansinntekt	5	255 679	836 410
Verdiøkning markedsbaserte omløpsmidler		163 197	98 120
Sum finansinntekter		419 957	991 747
Nedskrivning av andre finansielle anleggsmidler			-600 000
Annen rentekostnad		109 154	75 583
Annen finanskostnad	5		
Sum finanskostnader		109 154	-524 417
Netto finans		310 803	1 516 164
Ordinært resultat før skattekostnad		546 552	1 529 791
Skattekostnad på ordinært resultat		96 281	
Ordinært resultat etter skattekostnad		450 271	1 529 791
Årsresultat	2	450 271	1 529 791
Årsresultat etter minoritetsinteresser		450 271	1 529 791
Totalresultat		450 271	1 529 791
Overføringer og disponeringer			



Resultatregnskap

Beløp i: NOK	Note	2020	2019
Avsatt til annen egenkapital		450 271	1 529 791
Sum overføringer og disponeringer		450 271	1 529 791



Balanse

Beløp i: NOK	Note	2020	2019
BALANSE - EIENDELER			
Anleggsmidler			
Immaterielle eiendeler			
Varige driftsmidler			
Tomter, bygninger o.a. fast eiendom		6 817 454	6 479 954
Sum varige driftsmidler		6 817 454	6 479 954
Finansielle anleggsmidler			
Investering i datterselskap	4	4 765 421	4 838 876
Investering i annet foretak i samme konsern	4	898 702	898 702
Lån til foretak i samme konsern		1 155 519	1 155 519
Andre langsiktige fordringer		744 382	667 034
Sum finansielle anleggsmidler		7 564 023	7 560 131
Sum anleggsmidler		14 381 477	14 040 085
Omløpsmidler			
Varer			
Fordringer			
Kundefordringer		177 352	93 505
Andre kortsiktige fordringer			3 572
Sum fordringer		177 352	97 077
Investeringer			
Aksjer og andeler i foretak i samme konsern	4	301 290	301 290
Markedsbaserte aksjer	5		
Markedsbaserte obligasjoner	5	202 243	202 243
Andre markedsbaserte finansielle instrumenter	5		
Andre finansielle instrumenter		2 681 550	2 733 549
Sum investeringer		3 185 083	3 237 082
Bankinnskudd, kontanter og lignende			
Bankinnskudd, kontanter o.l.		922 574	416 674
Sum bankinnskudd, kontanter og lignende		922 574	416 674



Balanse

Beløp i: NOK	Note	2020	2019
Sum omløpsmidler		4 285 010	3 750 833
SUM EIENDELER		18 666 487	17 790 918
BALANSE - EGENKAPITAL OG GJELD			
Egenkapital			
Innskutt egenkapital			
Aksjekapital	1	65 000	65 000
Beholdning av egne aksjer	1		
Overkurs		212 267	212 267
Sum innskutt egenkapital		277 267	277 267
Opptjent egenkapital			
Annen egenkapital		14 334 860	13 884 589
Udisponert resultat			
Sum opptjent egenkapital		14 334 859	13 884 589
Sum egenkapital	2	14 612 126	14 161 856
Gjeld			
Langsiktig gjeld			
Utsatt skatt		20 763	
Sum avsetninger for forpliktelser		20 763	
Annen langsiktig gjeld			
Gjeld til kredittinstitusjoner		2 338 550	2 512 850
Øvrig langsiktig gjeld			454 332
Sum annen langsiktig gjeld		2 338 550	2 967 182
Sum langsiktig gjeld		2 359 313	2 967 182
Kortsiktig gjeld			
Leverandørgjeld		2 699	28 938
Betalbar skatt		75 518	
Kortsiktig konserngjeld		1 582 418	600 000
Annen kortsiktig gjeld		34 413	32 942



Balanse

Beløp i: NOK	Note	2020	2019
Sum kortsiktig gjeld		1 695 048	661 880
Sum gjeld		4 054 361	3 629 062
SUM EGENKAPITAL OG GJELD		18 666 487	17 790 918



Brønnøysundregistrene

ÅRSREGNSKAP FOR REGNSKAPSÅRET 2020 - GENERELL INFORMASJON

Journalnummer: 2021 867996

Enheten

Organisasjonsnummer: 997 345 649
Organisasjonsform: Aksjeselskap
Foretaksnavn: AKW HOLDING AS
Forretningsadresse: Ringtrostvegen 11
2032 MAURA

Regnskapsår

Årsregnskapets periode: 01.01.2020 - 31.12.2020

Konsern

Morselskap i konsern: Ja
Konsernregnskap lagt ved: Nei

Regnskapsregler

Regler for små foretak benyttet: Ja
Benyttet ved utarbeidelsen av
årsregnskapet til selskapet: Regnskapslovens alminnelige regler

Årsregnskapet fastsatt av kompetent organ

Bekreftet av representant for selskapet: Werner Alf Kristian
Dato for fastsettelse av årsregnskapet: 26.08.2021

Revisjon

Ekstern autorisert regnskapsfører har i løpet av regnskapsåret bistått ved den løpende regnskapsføringen eller utført andre tjenester for selskapet enn å utarbeide årsregnskapet: Ja

Grunnlag for avgivelse

År 2020: Årsregnskap er elektronisk innlevert.
År 2019: Tall er hentet fra elektronisk innlevert årsregnskap fra 2020.

Det er ikke krav til at årsregnskapet m.v. som sendes til Regnskapsregisteret er undertegnet. Kontrollen på at dette er utført ligger hos revisor/enhetens øverste organ. Sikkerheten ivaretas ved at innsender har rolle/rettighet for innsending av årsregnskapet via Altinn, og ved at det bekreftes at årsregnskapet er fastsatt av kompetent organ.

Brønnøysundregistrene, 26.10.2021



Organisasjonsnr: 997 345 649
AKW HOLDING AS

RESULTATREGNSKAP

Beløp i: NOK	Note	2020	2019
RESULTATREGNSKAP			
Inntekter			
Annen driftsinntekt		580 420	183 505
Sum inntekter		580 420	183 505
Kostnader			
Lønnskostnad	3		
Annen driftskostnad		344 671	169 878
Sum kostnader		344 671	169 878
Driftsresultat		235 749	13 627
Finansinntekter og finanskostnader			
Annen renteinntekt		1 081	57 217
Annen finansinntekt	5	255 679	836 410
Verdiøkning markedsbaserte omløpsmidler		163 197	98 120
Sum finansinntekter		419 957	991 747
Nedskrivning av andre finansielle anleggsmidler			-600 000
Annen rentekostnad		109 154	75 583
Annen finanskostnad	5		
Sum finanskostnader		109 154	-524 417
Netto finans		310 803	1 516 164
Ordinært resultat før skattekostnad			
Skattekostnad på ordinært resultat		96 281	
Ordinært resultat etter skattekostnad		450 271	1 529 791
Årsresultat	2	450 271	1 529 791
Årsresultat etter minoritetsinteresser		450 271	1 529 791
Totalresultat		450 271	1 529 791
Overføringer og disponeringer			
Avsatt til annen egenkapital		450 271	1 529 791
Sum overføringer og disponeringer		450 271	1 529 791



Organisasjonsnr: 997 345 649
AKW HOLDING AS

BALANSE

<u>Beløp i: NOK</u>	<u>Note</u>	<u>2020</u>	<u>2019</u>
BALANSE - EIENDELER			
Anleggsmidler			
Immaterielle eiendeler			
Varige driftsmidler			
Tomter, bygninger o.a. fast eiendom		6 817 454	6 479 954
Sum varige driftsmidler		6 817 454	6 479 954
Finansielle anleggsmidler			
Investering i datterselskap 4		4 765 421	4 838 876
Investering i annet foretak i samme konsern 4		898 702	898 702
Lån til foretak i samme konsern		1 155 519	1 155 519
Andre langsiktige fordringer		744 382	667 034
Sum finansielle anleggsmidler		7 564 023	7 560 131
Sum anleggsmidler		14 381 477	14 040 085
Omløpsmidler			
Varer			
Fordringer			
Kundefordringer		177 352	93 505
Andre kortsiktige fordringer			3 572
Sum fordringer		177 352	97 077
Investeringer			
Aksjer og andeler i foretak i samme konsern 4		301 290	301 290
Markedsbaserte aksjer 5			
Markedsbaserte obligasjoner 5		202 243	202 243
Andre markedsbaserte finansielle instrumenter 5			
Andre finansielle instrumenter		2 681 550	2 733 549
Sum investeringer		3 185 083	3 237 082
Bankinnskudd, kontanter og lignende			
Bankinnskudd, kontanter o. l.		922 574	416 674
Sum bankinnskudd, kontanter og lignende		922 574	416 674



Sum omløpsmidler		4 285 010	3 750 833
SUM EIENDELER		18 666 487	17 790 918
BALANSE - EGENKAPITAL OG GJELD			
Egenkapital			
Innskutt egenkapital			
Aksjekapital	1	65 000	65 000
Beholdning av egne aksjer	1		
Overkurs		212 267	212 267
Sum innskutt egenkapital		277 267	277 267
Opptjent egenkapital			
Annen egenkapital		14 334 860	13 884 589
Udisponert resultat			
Sum opptjent egenkapital		14 334 859	13 884 589
Sum egenkapital	2	14 612 126	14 161 856
Gjeld			
Langsiktig gjeld			
Utsatt skatt		20 763	
Sum avsetninger for forpliktelses		20 763	
Annen langsiktig gjeld			
Gjeld til kredittinstitusjoner		2 338 550	2 512 850
Øvrig langsiktig gjeld			454 332
Sum annen langsiktig gjeld		2 338 550	2 967 182
Sum langsiktig gjeld		2 359 313	2 967 182
Kortsiktig gjeld			
Leverandørgjeld		2 699	28 938
Betalbar skatt		75 518	
Kortsiktig konserngjeld	1	582 418	600 000
Annen kortsiktig gjeld		34 413	32 942
Sum kortsiktig gjeld		1 695 048	661 880
Sum gjeld		4 054 361	3 629 062
SUM EGENKAPITAL OG GJELD		18 666 487	17 790 918



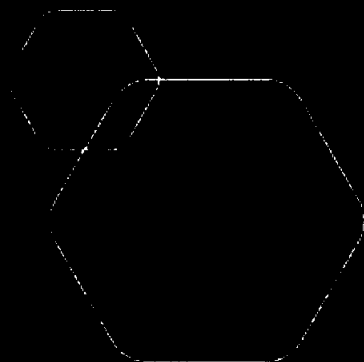
Organisasjonsnr: 997 345 649
AKW HOLDING AS

NOTEOPPLYSNINGER - SELSKAP - alle poster oppgitt i hele tall

Note
3

Antall årsverk i regnskapsåret

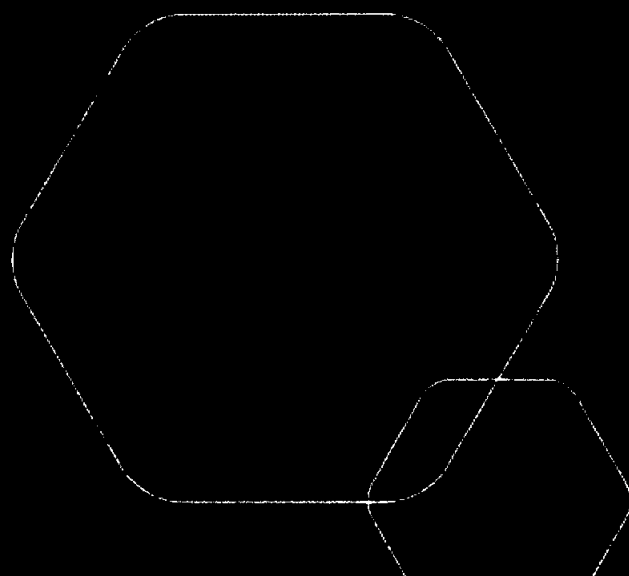
Virksomheten har hatt følgende antall årsverk:
0.00



Årsregnskap 2020

Akw Holding AS

Resultatregnskap
Balanse
Noter til regnskapet



Org.nr.: 997 345 649



RESULTATREGNSKAP

AKW HOLDING AS

DRIFTSINNEKTER OG DRIFTSKOSTNADER	Note	2020	2019
Annen driftsinntekt		580 420	183 505
Sum driftsinntekter		580 420	183 505
Annen driftskostnad		344 671	169 878
Sum driftskostnader		344 671	169 878
Driftsresultat		235 749	13 627
FINANSINNEKTER OG FINANSKOSTNADER			
Annen renteinntekt		1 081	57 217
Annen finansinntekt	5	255 679	836 410
Verdiøkning markedsbaserte omløpsmidler		163 197	98 120
Nedskrivning av andre finansielle anleggsmidler		0	-600 000
Annen rentekostnad		109 154	75 583
Resultat av finansposter		310 803	1 516 164
Ordinært resultat før skattekostnad		546 552	1 529 791
Skattekostnad på ordinært resultat		96 281	0
Ordinært resultat		450 271	1 529 791
EKSTRAORDINÆRE INNTEKTER OG KOSTNADER			
Årsresultat	2	450 271	1 529 791
OVERFØRINGER			
Avsatt til annen egenkapital		450 271	1 529 791
Sum overføringer		450 271	1 529 791



BALANSE

AKW HOLDING AS


EIENDELER	Note	2020	2019
ANLEGGSMIDLER			
IMMATERIELLE EIENDELER			
VARIGE DRIFTSMIDLER			
Tomter, bygninger o.a. fast eiendom		6 817 454	6 479 954
Sum varige driftsmidler		6 817 454	6 479 954
FINANSIELLE ANLEGGSMIDLER			
Investeringer i datterselskap	4	4 765 421	4 838 876
Investeringer i annet foretak i samme konsern	4	898 702	898 702
Lån til foretak i samme konsern		1 155 519	1 155 519
Andre langsiktige fordringer		744 382	667 034
Sum finansielle anleggsmidler		7 564 023	7 560 131
Sum anleggsmidler		14 381 477	14 040 085
OMLØPSMIDLER			
FORDRINGER			
Kundefordringer		177 352	93 505
Andre kortsiktige fordringer		0	3 572
Sum fordringer		177 352	97 077
INVESTERINGER			
Aksjer og andeler i foretak i samme konsern	4	301 290	301 290
Markedsbaserte obligasjoner	5	202 243	202 243
Andre finansielle instrumenter		2 681 550	2 733 549
Sum investeringer		3 185 083	3 237 082
Bankinnskudd, kontanter o.l.		922 574	416 674
Sum omløpsmidler		4 285 010	3 750 833
Sum eiendeler		18 666 487	17 790 918

**BALANSE**

AKW HOLDING AS

EGENKAPITAL OG GJELD	Note	2020	2019
EGENKAPITAL			
INNSKUTT EGENKAPITAL			
Aksjekapital	1	65 000	65 000
Overkurs		212 267	212 267
Sum innskutt egenkapital		277 267	277 267
OPPTJENT EGENKAPITAL			
Annen egenkapital		14 334 860	13 884 589
Sum opptjent egenkapital		14 334 859	13 884 589
Sum egenkapital	2	14 612 126	14 161 856
GJELD			
AVSETNING FOR FORPLIKTELSE			
Utsatt skatt		20 763	0
ANNEN LANGSIKTIG GJELD			
Gjeld til kredittinstitusjoner		2 338 550	2 512 850
Øvrig langsiktig gjeld		0	454 332
Sum annen langsiktig gjeld		2 338 550	2 967 182
KORTSIKTIG GJELD			
Leverandørgjeld		2 699	28 938
Betalbar skatt		75 518	0
Konserngjeld		1 582 418	600 000
Annen kortsiktig gjeld		34 413	32 942
Sum kortsiktig gjeld		1 695 048	661 880
Sum gjeld		4 054 361	3 629 062
Sum egenkapital og gjeld		18 666 487	17 790 918

Maura, 26.08.2021
Styret i Akw Holding AS


Werner Alf Kristian
styreleder/daglig leder



Regnskapsprinsipper

Årsregnskapet er satt opp i samsvar med regnskapsloven og NRS 8 - God regnskapsskikk for små foretak.

DRIFTSINNTEKTER

Inntektsføring ved salg av varer skjer på leveringstidspunktet. Tjenester inntektsføres etter hvert som de leveres.

SKATT

Skattekostnaden i resultatregnskapet omfatter både periodens betalbare skatt og endring i utsatt skatt. Utsatt skatt er beregnet med 22 % på grunnlag av de midlertidige forskjeller som eksisterer mellom regnskapsmessige og skattemessige verdier, samt ligningsmessig underskudd til fremføring ved utgangen av regnskapsåret. Skatteøkende og skattereduserende midlertidige forskjeller som reverserer eller kan reverseres i samme periode er utlignet og nettoført.

KLASSIFISERING OG VURDERING AV ANLEGGSMIDLER

Anleggsmidler omfatter eiendeler bestemt til varig eie og bruk. Anleggsmidler er vurdert til anskaffelseskost. Varige driftsmidler balanseføres og avskrives over driftsmidlets økonomiske levetid. Avskrivningsperioden for fast eiendom anskaffet etter 2009 er dekomponert i en del som gjelder råbygget og en del som gjelder faste tekniske installasjoner. Varige driftsmidler nedskrives til gjenvinnbart beløp ved verdifall som forventes ikke å være forbigående. Gjenvinnbart beløp er det høyeste av netto salgsverdi og verdi i bruk. Verdi i bruk er nåverdi av fremtidige kontantstrømmer knyttet til eiendelen. Nedskrivningen reverseres når grunnlaget for nedskrivningen ikke lenger er til stede.

KLASSIFISERING OG VURDERING AV OMLØPSMIDLER

Omløpsmidler og kortsiktig gjeld omfatter normalt poster som forfaller til betaling innen ett år etter balansedagen, samt poster som knytter seg til varekretsløpet. Omløpsmidler vurderes til laveste verdi av anskaffelseskost og virkelig verdi.

AKSJER I DATTERSELSKAP

Datterselskap vurderes etter kostmetoden i selskapsregnskapet. Investeringen er vurdert til anskaffelseskost for aksjene med mindre nedskrivning har vært nødvendig. Det er foretatt nedskrivning til virkelig verdi når verdifall skyldes årsaker som ikke kan forventes å være forbigående og det må anses nødvendig etter god regnskapsskikk. Nedskrivninger er reversert når grunnlaget for nedskrivning ikke lenger er til stede.

Utbytte, konsernbidrag og andre utdelinger fra datterselskap er inntektsført samme år som det er avsatt i givers regnskap. Overstiger utbytte / konsernbidraget andelen av opptjent resultat etter anskaffelsestidspunktet, representerer den overskytende del tilbakebetaling av investert kapital, og utdelingene er fratrukket investeringens verdi i balansen til morselskapet.

FORDRINGER

Kundefordringer og andre fordringer oppføres til pålydende etter fradrag for avsetning til forventet tap. Avsetning til tap gjøres på grunnlag av en individuell vurdering av de enkelte fordringene.

Note 1 Aksjonærer

AKSJEKAPITALEN I AKW HOLDING AS PR. 31.12 BESTÅR AV:

	Antall	Pålydende	Bokført
Ordinære aksjer	65	1 000,0	65 000
Sum	65		65 000

EIERSTRUKTUR

De største aksjonærene i % pr. 31.12 var:



	Ordinære	Eierandel	Stemmeandel
Werner Alf Kristian	65	100,0	100,0

AKSJER OG OPSJONER EIET AV MEDLEMMER I STYRET OG DAGLIG LEDER:

Navn	Verv	Ordinære
Werner Alf Kristian	styreleder/daglig leder	65
Totalt antall aksjer		65

Note 2 Egenkapital

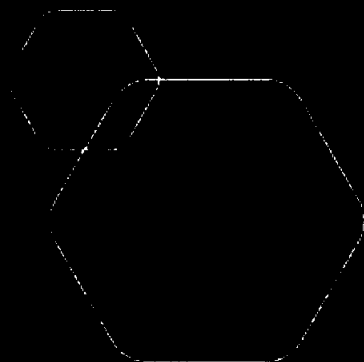
	Aksjekapital	Overkurs	Annen Innskutt egenkapital	Annen egenkapital	Sum egenkapital
Pr. 31.12.2019	65 000	212 267	0	13 884 589	14 161 856
Årets resultat				450 271	450 271
Pr 31.12.2020	65 000	212 267	0	14 334 860	14 612 127

Note 3 Lønnskostnader

Akw Holding AS har ikke hatt lønns- eller personalkostnader i 2020 og det foreligger heller ingen slike forpliktelser.

Note 5 Markedsbaserte verdipapirer

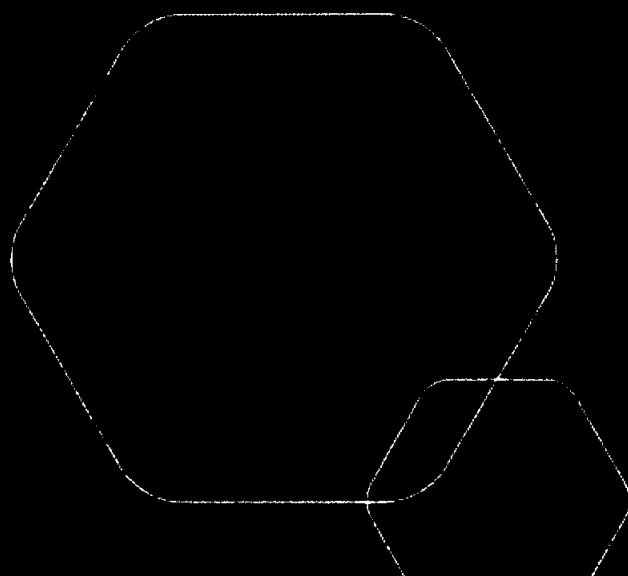
	Eierandel	Anskaffelseskost	Balanseført verdi	Markedsverdi
OMLØPSMIDLER				
Multistrategy Hedge A NOK	0,0 %	923 029	0	0
Norwegian Bonds Short Duration A NO	0,0 %	20	0	0
Private Equity 2015 - 2016 A NOK	0,0 %	596 425	0	0
Private Equity 2016 - 2017 A NOK	0,0 %	272 416	0	0
Real Estate 2015 A NOK	0,0 %	293 336	0	0
Real Estate 2019 A NOK	0,0 %	155 560	0	0
Viking Global Investors USD Note II	0,0 %	320 712	0	0
Sum		2 561 499	0	0
Sum verdipapirer		2 561 499	0	0



Årsregnskap 2020

Akw Holding AS

Resultatregnskap
Balanse
Noter til regnskapet



Org.nr.: 997 345 649



RESULTATREGNSKAP

AKW HOLDING AS

DRIFTSINNEKTER OG DRIFTSKOSTNADER	Note	2020	2019
Annen driftsinntekt		580 420	183 505
Sum driftsinntekter		580 420	183 505
Annen driftskostnad		344 671	169 878
Sum driftskostnader		344 671	169 878
Driftsresultat		235 749	13 627
FINANSINNEKTER OG FINANSKOSTNADER			
Annen renteinntekt		1 081	57 217
Annen finansinntekt	5	255 679	836 410
Verdiøkning markedsbaserte omløpsmidler		163 197	98 120
Nedskrivning av andre finansielle anleggsmidler		0	-600 000
Annen rentekostnad		109 154	75 583
Resultat av finansposter		310 803	1 516 164
Ordinært resultat før skattekostnad		546 552	1 529 791
Skattekostnad på ordinært resultat		96 281	0
Ordinært resultat		450 271	1 529 791
EKSTRAORDINÆRE INNTEKTER OG KOSTNADER			
Årsresultat	2	450 271	1 529 791
OVERFØRINGER			
Avsatt til annen egenkapital		450 271	1 529 791
Sum overføringer		450 271	1 529 791



BALANSE

AKW HOLDING AS

EIENDELER	Note	2020	2019
ANLEGGSMIDLER			
IMMATERIELLE EIENDELER			
VARIGE DRIFTSMIDLER			
Tomter, bygninger o.a. fast eiendom		6 817 454	6 479 954
Sum varige driftsmidler		6 817 454	6 479 954
FINANSIELLE ANLEGGSMIDLER			
Investeringer i datterselskap	4	4 765 421	4 838 876
Investeringer i annet foretak i samme konsern	4	898 702	898 702
Lån til foretak i samme konsern		1 155 519	1 155 519
Andre langsiktige fordringer		744 382	667 034
Sum finansielle anleggsmidler		7 564 023	7 560 131
Sum anleggsmidler		14 381 477	14 040 085
OMLØPSMIDLER			
FORDRINGER			
Kundefordringer		177 352	93 505
Andre kortsiktige fordringer		0	3 572
Sum fordringer		177 352	97 077
INVESTERINGER			
Aksjer og andeler i foretak i samme konsern	4	301 290	301 290
Markedsbaserte obligasjoner	5	202 243	202 243
Andre finansielle instrumenter		2 681 550	2 733 549
Sum investeringer		3 185 083	3 237 082
Bankinnskudd, kontanter o.l.		922 574	416 674
Sum omløpsmidler		4 285 010	3 750 833
Sum eiendeler		18 666 487	17 790 918




BALANSE

AKW HOLDING AS

EGENKAPITAL OG GJELD	Note	2020	2019
EGENKAPITAL			
INNSKUTT EGENKAPITAL			
Aksjekapital	1	65 000	65 000
Overkurs		212 267	212 267
Sum innskutt egenkapital		277 267	277 267
OPPTJENT EGENKAPITAL			
Annen egenkapital		14 334 860	13 884 589
Sum opptjent egenkapital		14 334 859	13 884 589
Sum egenkapital	2	14 612 126	14 161 856
GJELD			
AVSETNING FOR FORPLIKTELSE			
Utsatt skatt		20 763	0
ANNEN LANGSIKTIG GJELD			
Gjeld til kredittinstitusjoner		2 338 550	2 512 850
Øvrig langsiktig gjeld		0	454 332
Sum annen langsiktig gjeld		2 338 550	2 967 182
KORTSIKTIG GJELD			
Leverandørgjeld		2 699	28 938
Betalbar skatt		75 518	0
Konserngjeld		1 582 418	600 000
Annen kortsiktig gjeld		34 413	32 942
Sum kortsiktig gjeld		1 695 048	661 880
Sum gjeld		4 054 361	3 629 062
Sum egenkapital og gjeld		18 666 487	17 790 918

Maura, 26.08.2021
Styret i Akw Holding AS


Werner Alf Kristian
styreleder/daglig leder



Regnskapsprinsipper

Årsregnskapet er satt opp i samsvar med regnskapsloven og NRS 8 - God regnskapsskikk for små foretak.

DRIFTSINNETEKTER

Inntektsføring ved salg av varer skjer på leveringstidspunktet. Tjenester inntektsføres etter hvert som de leveres.

SKATT

Skattekostnaden i resultatregnskapet omfatter både periodens betalbare skatt og endring i utsatt skatt. Utsatt skatt er beregnet med 22 % på grunnlag av de midlertidige forskjeller som eksisterer mellom regnskapsmessige og skattemessige verdier, samt ligningsmessig underskudd til fremføring ved utgangen av regnskapsåret. Skatteøkende og skattereduserende midlertidige forskjeller som reverserer eller kan reverseres i samme periode er utlignet og nettoført.

KLASSIFISERING OG VURDERING AV ANLEGGSMIDLER

Anleggsmidler omfatter eiendeler bestemt til varig eie og bruk. Anleggsmidler er vurdert til anskaffelseskost. Varige driftsmidler balanseføres og avskrives over driftsmidlets økonomiske levetid. Avskrivningsperioden for fast eiendom anskaffet etter 2009 er dekomponert i en del som gjelder råbygget og en del som gjelder faste tekniske installasjoner. Varige driftsmidler nedskrives til gjenvinnbart beløp ved verdifall som forventes ikke å være forbigående. Gjenvinnbart beløp er det høyeste av netto salgsverdi og verdi i bruk. Verdi i bruk er nåverdi av fremtidige kontantstrømmer knyttet til eiendelen. Nedskrivningen reverseres når grunnlaget for nedskrivningen ikke lenger er til stede.

KLASSIFISERING OG VURDERING AV OMLØPSMIDLER

Omløpsmidler og kortsiktig gjeld omfatter normalt poster som forfaller til betaling innen ett år etter balansedagen, samt poster som knytter seg til varekretsløpet. Omløpsmidler vurderes til laveste verdi av anskaffelseskost og virkelig verdi.

AKSJER I DATTERSELSKAP

Datterselskap vurderes etter kostmetoden i selskapsregnskapet. Investeringen er vurdert til anskaffelseskost for aksjene med mindre nedskrivning har vært nødvendig. Det er foretatt nedskrivning til virkelig verdi når verdifall skyldes årsaker som ikke kan forventes å være forbigående og det må anses nødvendig etter god regnskapsskikk. Nedskrivninger er reversert når grunnlaget for nedskrivning ikke lenger er til stede.

Utbytte, konsernbidrag og andre utdelinger fra datterselskap er inntektsført samme år som det er avsatt i givers regnskap. Overstiger utbytte / konsernbidraget andelen av opptjent resultat etter anskaffelsestidspunktet, representerer den overskytende del tilbakebetaling av investert kapital, og utdelingene er fratrukket investeringens verdi i balansen til morselskapet.

FORDRINGER

Kundefordringer og andre fordringer oppføres til pålydende etter fradrag for avsetning til forventet tap. Avsetning til tap gjøres på grunnlag av en individuell vurdering av de enkelte fordringene.

Note 1 Aksjonærer

AKSJEKAPITALEN I AKW HOLDING AS PR. 31.12 BESTÅR AV:

	Antall	Pålydende	Bokført
Ordinære aksjer	65	1 000,0	65 000
Sum	65		65 000

EIERSTRUKTUR

De største aksjonærene i % pr. 31.12 var:



	Ordinære	Eierandel	Stemmeandel
Werner Alf Kristian	65	100,0	100,0

AKSJER OG OPSJONER EIET AV MEDLEMMER I STYRET OG DAGLIG LEDER:

Navn	Verv	Ordinære
Werner Alf Kristian	styreleder/daglig leder	65
Totalt antall aksjer		65

Note 2 Egenkapital

	Aksjekapital	Overkurs	Annen Innskutt egenkapital	Annen egenkapital	Sum egenkapital
Pr. 31.12.2019	65 000	212 267	0	13 884 589	14 161 856
Årets resultat				450 271	450 271
Pr 31.12.2020	65 000	212 267	0	14 334 860	14 612 127

Note 3 Lønnskostnader


Akw Holding AS har ikke hatt lønns- eller personalkostnader i 2020 og det foreligger heller ingen slike forpliktelser.

Note 5 Markedsbaserte verdipapirer

	Eierandel	Anskaffelses kost	Balanseført verdi	Markeds verdi
OMLØPSMIDLER				
Multistrategy Hedge A NOK	0,0 %	923 029	0	0
Norwegian Bonds Short Duration A NO	0,0 %	20	0	0
Private Equity 2015 - 2016 A NOK	0,0 %	596 425	0	0
Private Equity 2016 - 2017 A NOK	0,0 %	272 416	0	0
Real Estate 2015 A NOK	0,0 %	293 336	0	0
Real Estate 2019 A NOK	0,0 %	155 560	0	0
Viking Global Investors USD Note II	0,0 %	320 712	0	0
Sum		2 561 499	0	0
Sum verdipapirer		2 561 499	0	0



Til generalforsamlingen i
Akw Holding AS



Uavhengig revisors beretning

Uttalelse om revisjonen av årsregnskapet

Konklusjon

Vi har revidert Akw Holding AS' årsregnskap som viser et overskudd på kr 450 271. Årsregnskapet består av balanse per 31. desember 2020, resultatregnskap for regnskapsåret avsluttet per denne datoen og noter til årsregnskapet, herunder et sammendrag av viktige regnskapsprinsipper.

Etter vår mening er det medfølgende årsregnskapet avgitt i samsvar med lov og forskrifter og gir et rettviseende bilde av selskapets finansielle stilling per 31. desember 2020, og av dets resultater for regnskapsåret avsluttet per denne datoen i samsvar med regnskapslovens regler og god regnskapsskikk i Norge.

Grunnlag for konklusjonen

Vi har gjennomført revisjonen i samsvar med lov, forskrift og god revisjonsskikk i Norge, herunder de internasjonale revisjonsstandardene (ISA-ene). Våre oppgaver og plikter i henhold til disse standardene er beskrevet i Revisors oppgaver og plikter ved revisjon av årsregnskapet. Vi er uavhengige av selskapet slik det kreves i lov og forskrift, og har overholdt våre øvrige etiske forpliktelser i samsvar med disse kravene. Etter vår oppfatning er innhentet revisjonsbevis tilstrekkelig og hensiktsmessig som grunnlag for vår konklusjon.

Styrets og daglig leders ansvar for årsregnskapet

Styret og daglig leder (ledelsen) er ansvarlig for å utarbeide årsregnskapet i samsvar med lov og forskrifter, herunder for at det gir et rettviseende bilde i samsvar med regnskapslovens regler og god regnskapsskikk i Norge. Ledelsen er også ansvarlig for slik intern kontroll som den finner nødvendig for å kunne utarbeide et årsregnskap som ikke inneholder vesentlig feilinformasjon, verken som følge av misligheter eller utilsiktede feil.

Ved utarbeidelsen av årsregnskapet må ledelsen ta standpunkt til selskapets evne til fortsatt drift og opplyse om forhold av betydning for fortsatt drift. Forutsetningen om fortsatt drift skal legges til grunn for årsregnskapet så lenge det ikke er sannsynlig at virksomheten vil bli avvirket.



HCA Revisjon & Rådgivning AS • Tlf: + 47 22 08 35 10 • Henrik Ibsens gate 60c, 0255 Oslo • Romerike • Moss
firmapost@hca-revisjon.no • www.hca-revisjon.no • Foretaksregisteret NO 983 535 712 MVA
Member firm of Clarkson Hyde Global. Global support with a local touch.





Revisors oppgaver og plikter ved revisjonen av årsregnskapet

Vårt mål er å oppnå betryggende sikkerhet for at årsregnskapet som helhet ikke inneholder vesentlig feilinformasjon, verken som følge av misligheter eller utilsiktede feil, og å avgi en revisjonsberetning som inneholder vår konklusjon. Betryggende sikkerhet er en høy grad av sikkerhet, men ingen garanti for at en revisjon utført i samsvar med lov, forskrift og god revisjonsskikk i Norge, herunder ISA-ene, alltid vil avdekke vesentlig feilinformasjon som eksisterer. Feilinformasjon kan oppstå som følge av misligheter eller utilsiktede feil. Feilinformasjon blir vurdert som vesentlig dersom den enkeltvis eller samlet med rimelighet kan forventes å påvirke økonomiske beslutninger som brukerne foretar basert på årsregnskapet.

Det henvises til <https://revisorforeningen.no/revisjonsberetninger> som inneholder en beskrivelse av revisors oppgaver og plikter.

Uttalelse om øvrige lovmessige krav

Konklusjon om registrering og dokumentasjon

Basert på vår revisjon av årsregnskapet som beskrevet ovenfor, og kontrollhandlinger vi har funnet nødvendig i henhold til internasjonal standard for attestasjonsoppdrag (ISAE) 3000 «Attestasjonsoppdrag som ikke er revisjon eller forenklet revisorkontroll av historisk finansiell informasjon», mener vi at ledelsen har oppfylt sin plikt til å sørge for ordentlig og oversiktlig registrering og dokumentasjon av selskapets regnskapsopplysninger i samsvar med lov og god bokføringskikk i Norge.

Jessheim, 02.09.2021

HCA Revisjon & Rådgivning AS

Richard Lynne
Statsautorisert revisor



HCA Revisjon & Rådgivning AS • Tlf: + 47 22 08 35 10 • Henrik Ibsens gate 60c, 0255 Oslo • Romerike • Moss
firmapost@hca-revisjon.no • www.hca-revisjon.no • Foretaksregisteret NO 983 535 712 MVA
Member firm of Clarkson Hyde Global. Global support with a local touch.

