



ÅRSREGNSKAPET FOR REGNSKAPSÅRET 2020 - GENERELL INFORMASJON

Enheten

Organisasjonsnummer: 956 932 742
Organisasjonsform: Aksjeselskap
Foretaksnavn: BECK OLJESENTER AS
Forretningsadresse: Industrivegen 20
2850 LENA

Regnskapsår

Årsregnskapets periode: 01.01.2020 - 31.12.2020

Konsern

Morselskap i konsern: Nei

Regnskapsregler

Regler for små foretak benyttet: Ja
Benyttet ved utarbeidelsen av årsregnskapet til selskapet: Regnskapslovens alminnelige regler

Årsregnskapet fastsatt av kompetent organ

Bekreftet av representant for selskapet: Rune Jakobsen
Dato for fastsettelse av årsregnskapet: 14.04.2021

Grunnlag for avgivelse

År 2020: Årsregnskapet er elektronisk innlevert
År 2019: Tall er hentet fra elektronisk innlevert årsregnskap fra 2020

Det er ikke krav til at årsregnskapet m.v. som sendes til Regnskapsregisteret er undertegnet. Kontrollen på at dette er utført ligger hos revisor/enhetens øverste organ. Sikkerheten ivaretas ved at innsender har rolle/rettighet for innsending av årsregnskapet via Altinn, og ved at det bekreftes at årsregnskapet er fastsatt av kompetent organ.

Brønnøysundregistrene, 01.07.2022



Resultatregnskap

Beløp i: NOK	Note	2020	2019
RESULTATREGNSKAP			
Inntekter			
Salgsinntekt		99 890 352	111 436 056
Annen driftsinntekt		390 000	115 000
Sum inntekter		100 280 352	111 551 056
Kostnader			
Varekostnad		90 639 286	101 418 546
Lønnskostnad	2	1 457 241	1 344 413
Avskrivning av driftsmidler og immaterielle eiendeler	1	257 900	251 000
Annen driftskostnad	2	3 817 151	4 116 647
Sum kostnader		96 171 577	107 130 607
Driftsresultat		4 108 775	4 420 449
Finansinntekter og finanskostnader			
Annen renteinntekt		13 748	28 153
Annen finansinntekt		12 745	17 873
Sum finansinntekter		26 493	46 026
Annen rentekostnad		282 308	301 602
Sum finanskostnader		282 308	301 602
Netto finans		-255 816	-255 575
Ordinært resultat før skattekostnad		3 852 959	4 164 874
Skattekostnad på ordinært resultat	3	852 767	920 916
Ordinært resultat etter skattekostnad		3 000 192	3 243 958
Årsresultat		3 000 192	3 243 958
Årsresultat etter minoritetsinteresser		3 000 192	3 243 958
Totalresultat		3 000 192	3 243 958
Overføringer og disponeringer			



Resultatregnskap

Beløp i: NOK	Note	2020	2019
Ordinært utbytte	4, 4, 4	2 000 000	1 500 000
Konsernbidrag	4, 4		
Udekket tap	4, 4		
Avsatt til annen egenkapital	4	1 000 192	1 743 958
Overført fra annen egenkapital	4		
Sum overføringer og disponeringer		3 000 192	3 243 958



Balanse

Beløp i: NOK	Note	2020	2019
BALANSE - EIENDELER			
Anleggsmidler			
Immaterielle eiendeler			
Utsatt skattefordel	3	60 206	160 293
Sum immaterielle eiendeler		60 206	160 293
Varige driftsmidler			
Tomter, bygninger o.a. fast eiendom	1	1 065 297	1 273 097
Driftsløsøre, inventar o.a. utstyr	1	198 900	249 000
Sum varige driftsmidler	1	1 264 197	1 522 097
Sum anleggsmidler		1 324 403	1 682 390
Omløpsmidler			
Varer			
Sum varer		1 515 186	2 394 734
Fordringer			
Kundefordringer		9 550 451	9 668 423
Andre kortsiktige fordringer		45 226	13 541
Sum fordringer		9 595 677	9 681 963
Bankinnskudd, kontanter og lignende			
Bankinnskudd, kontanter o.l.	5	6 376 719	6 556 894
Sum bankinnskudd, kontanter og lignende		6 376 719	6 556 894
Sum omløpsmidler		17 487 582	18 633 591
SUM EIENDELER		18 811 985	20 315 981
BALANSE - EGENKAPITAL OG GJELD			
Egenkapital			
Innskutt egenkapital			
Aksjekapital	4, 6	100 000	100 000



Balanse

Beløp i: NOK	Note	2020	2019
Beholdning av egne aksjer	4, 6		
Overkurs	4		
Annen innskutt egenkapital	4		
Sum innskutt egenkapital		100 000	100 000
Opptjent egenkapital			
Annen egenkapital	4	6 595 802	5 595 610
Udekket tap	4		
Sum opptjent egenkapital		6 595 802	5 595 610
Sum egenkapital		6 695 802	5 695 610
Gjeld			
Langsiktig gjeld			
Utsatt skatt	3		
Annen langsiktig gjeld			
Gjeld til kredittinstitusjoner	7	3 450 000	4 550 000
Sum annen langsiktig gjeld		3 450 000	4 550 000
Sum langsiktig gjeld		3 450 000	4 550 000
Kortsiktig gjeld			
Leverandørgjeld		4 894 923	6 445 870
Betalbar skatt	3	752 680	901 884
Skyldig offentlige avgifter		371 603	451 640
Utbytte		2 000 000	
Annen kortsiktig gjeld		646 978	2 270 977
Sum kortsiktig gjeld		8 666 183	10 070 371
Sum gjeld		12 116 183	14 620 371
SUM EGENKAPITAL OG GJELD		18 811 985	20 315 981



Brønnøysundregistrene

ÅRSREGNSKAP FOR REGNSKAPSÅRET 2020 - GENERELL INFORMASJON

Journalnummer: 2021 441818

Enheten

Organisasjonsnummer: 956 932 742
Organisasjonsform: Aksjeselskap
Foretaksnavn: BECK OLJESENTER AS
Forretningsadresse: Industrivegen 20
2850 LENA

Regnskapsår

Årsregnskapets periode: 01.01.2020 - 31.12.2020

Konsern

Morselskap i konsern: Nei

Regnskapsregler

Regler for små foretak benyttet: Ja
Benyttet ved utarbeidelsen av
årsregnskapet til selskapet: Regnskapslovens alminnelige regler

Årsregnskapet fastsatt av kompetent organ

Bekreftet av representant for selskapet: Rune Jakobsen
Dato for fastsettelse av årsregnskapet: 14.04.2021

Grunnlag for avgivelse

År 2020: Årsregnskap er elektronisk innlevert.
År 2019: Tall er hentet fra elektronisk innlevert årsregnskap fra 2020.

Det er ikke krav til at årsregnskapet m.v. som sendes til Regnskapsregisteret er undertegnet. Kontrollen på at dette er utført ligger hos revisor/enhetens øverste organ. Sikkerheten ivaretas ved at innsender har rolle/rettighet for innsending av årsregnskapet via Altinn, og ved at det bekreftes at årsregnskapet er fastsatt av kompetent organ.

Brønnøysundregistrene, 05.07.2021



Organisasjonsnr: 956 932 742
BECK OLJESENTER AS

RESULTATREGNSKAP

Beløp i: NOK	Note	2020	2019
RESULTATREGNSKAP			
Inntekter			
Salgsinntekt		99 890 352	111 436 056
Annen driftsinntekt		390 000	115 000
Sum inntekter		100 280 352	111 551 056
Kostnader			
Varekostnad		90 639 286	101 418 546
Lønnskostnad	2	1 457 241	1 344 413
Avskrivning av driftsmidler og immaterielle eiendeler	1	257 900	251 000
Annen driftskostnad	2	3 817 151	4 116 647
Sum kostnader		96 171 577	107 130 607
Driftsresultat		4 108 775	4 420 449
Finansinntekter og finanskostnader			
Annen renteinntekt		13 748	28 153
Annen finansinntekt		12 745	17 873
Sum finansinntekter		26 493	46 026
Annen rentekostnad		282 308	301 602
Sum finanskostnader		282 308	301 602
Netto finans		-255 816	-255 575
Ordinært resultat før skattekostnad			
Skattekostnad på ordinært resultat	3	852 767	920 916
Ordinært resultat etter skattekostnad		3 000 192	3 243 958
Årsresultat		3 000 192	3 243 958
Årsresultat etter minoritetsinteresser		3 000 192	3 243 958
Totalresultat		3 000 192	3 243 958
Overføringer og disponeringer			
Ordinært utbytte	4, 4, 4	2 000 000	1 500 000
Konsernbidrag	4, 4		
Udekket tap	4, 4		
Avsatt til annen egenkapital	4	1 000 192	1 743 958



Overført fra annen egenkapital	4		
Sum overføringer og disponeringer		3 000 192	3 243 958



Organisasjonsnr: 956 932 742
BECK OLJESENTER AS

BALANSE

Beløp i: NOK	Note	2020	2019
--------------	------	------	------

BALANSE - EIENDELER

Anleggsmidler

Immaterielle eiendeler

Utsatt skattefordel	3	60 206	160 293
Sum immaterielle eiendeler		60 206	160 293

Varige driftsmidler

Tomter, bygninger o.a. fast eiendom	1	1 065 297	1 273 097
Driftsløsøre, inventar o. a. utstyr	1	198 900	249 000
Sum varige driftsmidler	1	1 264 197	1 522 097

Sum anleggsmidler		1 324 403	1 682 390
--------------------------	--	------------------	------------------

Omløpsmidler

Varer

Sum varer		1 515 186	2 394 734
------------------	--	------------------	------------------

Fordringer

Kundefordringer		9 550 451	9 668 423
Andre kortsiktige fordringer		45 226	13 541
Sum fordringer		9 595 677	9 681 963

Bankinnskudd, kontanter og lignende

Bankinnskudd, kontanter o. l.	5	6 376 719	6 556 894
Sum bankinnskudd, kontanter og lignende		6 376 719	6 556 894

Sum omløpsmidler		17 487 582	18 633 591
-------------------------	--	-------------------	-------------------

SUM EIENDELER		18 811 985	20 315 981
----------------------	--	-------------------	-------------------

BALANSE - EGENKAPITAL OG GJELD

Egenkapital

Innskutt egenkapital

Aksjekapital	4, 6	100 000	100 000
Beholdning av egne aksjer	4, 6		
Overkurs	4		
Annen innskutt egenkapital	4		
Sum innskutt egenkapital		100 000	100 000

Opptjent egenkapital



Annen egenkapital	4	6 595 802	5 595 610
Udekket tap	4		
Sum opptjent egenkapital		6 595 802	5 595 610
Sum egenkapital		6 695 802	5 695 610
Gjeld			
Langsiktig gjeld			
Utsatt skatt	3		
Annen langsiktig gjeld			
Gjeld til			
kredittinstitusjoner	7	3 450 000	4 550 000
Sum annen langsiktig gjeld		3 450 000	4 550 000
Sum langsiktig gjeld		3 450 000	4 550 000
Kortsiktig gjeld			
Leverandørgjeld		4 894 923	6 445 870
Betalbar skatt	3	752 680	901 884
Skyldig offentlige avgifter		371 603	451 640
Utbytte		2 000 000	
Annen kortsiktig gjeld		646 978	2 270 977
Sum kortsiktig gjeld		8 666 183	10 070 371
Sum gjeld		12 116 183	14 620 371
SUM EGENKAPITAL OG GJELD		18 811 985	20 315 981



Organisasjonsnr: 956 932 742
BECK OLJESENTER AS

NOTEOPPLYSNINGER - SELSKAP - alle poster oppgitt i hele tall

Note

Antall aksjer og aksjeeiere

<u>Aksjeklasse</u>	<u>Ant. aksjer</u>	<u>Pålydende</u>	<u>Bokført verdi</u>
Ordinære aksjer	20.00	5000.00	100000.00

<u>Aksjeeiere - fritekst</u>	<u>Antall</u>	<u>Eierandel</u>	<u>Aksjeklasse</u>
Hernes Oljesenter AS	20.00	100.00%	Ordinære aksjer

<u>Sum</u>	<u>Sum antall</u>	<u>Sum eierandel</u>
	20.00	100.00%

Note

Ytelser til ledende personer

Er det gitt ytelser til ledende person: Nei

Ytelser til daglig leder

<u>Ytelser</u>	<u>Lønn</u>	<u>Pensj.forpl.</u>	<u>Andre godtgj.</u>
	687808.00		13080.00

Note

Antall årsverk i regnskapsåret

Virksomheten har hatt følgende antall årsverk:

2.00

Note

Lån og sikkerhetsstillelse til ledende personer og aksjeeiere

Er det gitt lån eller sikkerhetsstillelse til ledende personer: Nei



BDO AS
Storgata 178
2615 Lillehammer

Uavhengig revisors beretning

Til generalforsamlingen i Beck Oljesenter AS

Uttalelse om revisjonen av årsregnskapet

Konklusjon

Vi har revidert årsregnskapet til Beck Oljesenter AS.

Årsregnskapet består av:

- Balanse per 31. desember 2020
- Resultatregnskap for 2020
- Noter til årsregnskapet, herunder et sammendrag av viktige regnskapsprinsipper.

Etter vår mening:

Er årsregnskapet avgitt i samsvar med lov og forskrifter og gir et rettviseende bilde av selskapets finansielle stilling per 31. desember 2020 og av dets resultater for regnskapsåret avsluttet per denne datoen i samsvar med regnskapslovens regler og god regnskapsskikk i Norge.

Grunnlag for konklusjonen

Vi har gjennomført revisjonen i samsvar med lov, forskrift og god revisjonsskikk i Norge, herunder de internasjonale revisjonsstandardene International Standards on Auditing (ISA-ene). Våre oppgaver og plikter i henhold til disse standardene er beskrevet i Revisors oppgaver og plikter ved revisjon av årsregnskapet. Vi er uavhengige av selskapet slik det kreves i lov og forskrift, og har overholdt våre øvrige etiske forpliktelser i samsvar med disse kravene. Etter vår oppfatning er innhentet revisjonsbevis tilstrekkelig og hensiktsmessig som grunnlag for vår konklusjon.

Styret og daglig leders ansvar for årsregnskapet

Styret og daglig leder (ledelsen) er ansvarlig for å utarbeide årsregnskapet i samsvar med lov og forskrifter, herunder for at det gir et rettviseende bilde i samsvar med regnskapslovens regler og god regnskapsskikk i Norge. Ledelsen er også ansvarlig for slik internkontroll som den finner nødvendig for å kunne utarbeide et årsregnskap som ikke inneholder vesentlig feilinformasjon, verken som følge av misligheter eller utilsiktede feil.

Ved utarbeidelsen av årsregnskapet må ledelsen ta standpunkt til selskapets evne til fortsatt drift og opplyse om forhold av betydning for fortsatt drift. Forutsetningen om fortsatt drift skal legges til grunn for årsregnskapet så lenge det ikke er sannsynlig at virksomheten vil bli avvirket.

Revisors oppgaver og plikter ved revisjonen av årsregnskapet

Vårt mål er å oppnå betryggende sikkerhet for at årsregnskapet som helhet ikke inneholder vesentlig feilinformasjon, verken som følge av misligheter eller utilsiktede feil, og å avgi en revisjonsberetning som inneholder vår konklusjon. Betryggende sikkerhet er en høy grad av sikkerhet, men ingen garanti for at en revisjon utført i samsvar med lov, forskrift og god revisjonsskikk i Norge, herunder ISA-ene, alltid vil avdekke vesentlig feilinformasjon som eksisterer. Feilinformasjon kan oppstå som følge av misligheter eller utilsiktede feil. Feilinformasjon blir vurdert som vesentlig dersom den enkeltvis eller samlet med rimelighet kan forventes å påvirke økonomiske beslutninger som brukerne foretar basert på årsregnskapet.



For videre beskrivelse av revisors oppgaver og plikter vises det til:
<https://revisorforeningen.no/revisjonsberetninger>

Uttalelse om andre lovmessige krav

Konklusjon om registrering og dokumentasjon

Basert på vår revisjon av årsregnskapet som beskrevet ovenfor, og kontrollhandlinger vi har funnet nødvendig i henhold til internasjonal standard for attestasjonsoppdrag (ISAE) 3000 «Attestasjonsoppdrag som ikke er revisjon eller forenklet revisorkontroll av historisk finansiell informasjon», mener vi at ledelsen har oppfylt sin plikt til å sørge for ordentlig og oversiktlig registrering og dokumentasjon av selskapets regnskapsopplysninger i samsvar med lov og god bokføringskikk i Norge.

BDO AS

Rune Pettersen
statsautorisert revisor
(elektronisk signert)

Penneo Dokumentnøkkel: ZY7P1EXFLE-DHDWT-0ZK3K-4BF0P-03JSG



PENNEO

Signaturene i dette dokumentet er juridisk bindende. Dokument signert med "Penneo™ - sikker digital signatur".
De signerende parter sin identitet er registrert, og er listet nedenfor.

"Med min signatur bekrefter jeg alle datoer og innholdet i dette dokument."

Rune Pettersen

Partner

På vegne av: BDO AS

Serienummer: 9578-5999-4-1225396

IP: 188.95.xxx.xxx

2021-04-27 08:42:47Z



Penneo Dokumentnøkkel: ZY7PI-EXFLE-D4HDWT-0ZK3K-4BF0P-03JSG

Dokumentet er signert digitalt, med **Penneo.com**. Alle digitale signatur-data i dokumentet er sikret og validert av den datamaskin-utregnede hash-verdien av det opprinnelige dokument. Dokumentet er låst og tids-stemplet med et sertifikat fra en betrodd tredjepart. All kryptografisk bevis er integrert i denne PDF, for fremtidig validering (hvis nødvendig).

Hvordan bekrefter at dette dokumentet er originalen?

Dokumentet er beskyttet av ett Adobe CDS sertifikat. Når du åpner dokumentet i

Adobe Reader, skal du kunne se at dokumentet er sertifisert av **Penneo e-signature service <penneo@penneo.com>**. Dette garanterer at innholdet i dokumentet ikke har blitt endret.

Det er lett å kontrollere de kryptografiske beviser som er lokalisert inne i dokumentet, med Penneo validator - <https://penneo.com/validate>



Årsregnskap 2020 Beck Oljesenter AS

Resultat
Balanse
Noter

Org.nr.: 956 932 742



Resultatregnskap

Beck Oljesenter AS

Driftsinntekter og driftskostnader	Note	2020	2019
Salgsinntekt		99 890 352	111 436 056
Annen driftsinntekt		390 000	115 000
Sum driftsinntekter		100 280 352	111 551 056
Varekostnad		90 639 286	101 418 546
Lønnskostnad	2	1 457 241	1 344 413
Avskrivning av driftsmidler og immaterielle eiendeler	1	257 900	251 000
Annen driftskostnad	2	3 817 151	4 116 647
Sum driftskostnader		96 171 577	107 130 607
Driftsresultat		4 108 775	4 420 449
Finansinntekter og finanskostnader			
Annen renteinntekt		13 748	28 153
Annen finansinntekt		12 745	17 873
Annen rentekostnad		282 308	301 602
Resultat av finansposter		-255 816	-255 575
Ordinært resultat før skattekostnad		3 852 959	4 164 874
Skattekostnad på ordinært resultat	3	852 767	920 916
Ordinært resultat		3 000 192	3 243 958
Årsresultat		3 000 192	3 243 958
Overføringer			
Avsatt til utbytte	4	2 000 000	1 500 000
Avsatt til annen egenkapital	4	1 000 192	1 743 958
Sum overføringer		3 000 192	3 243 958



Balanse Beck Oljesenter AS


Eiendeler	Note	2020	2019
Anleggsmidler			
Immaterielle eiendeler			
Utsatt skattefordel	3	60 206	160 293
Sum immaterielle eiendeler		60 206	160 293
Varige driftsmidler			
Tomter, bygninger o.a. fast eiendom	1	1 065 297	1 273 097
Driftsløsøre, inventar o.a. utstyr	1	198 900	249 000
Sum varige driftsmidler	1	1 264 197	1 522 097
Sum anleggsmidler		1 324 403	1 682 390
Omløpsmidler			
Lager av varer og annen beholdning		1 515 186	2 394 734
Fordringer			
Kundefordringer		9 550 451	9 668 423
Andre kortsiktige fordringer		45 226	13 541
Sum fordringer		9 595 677	9 681 963
Bankinnskudd, kontanter o.l.	5	6 376 719	6 556 894
Sum omløpsmidler		17 487 582	18 633 591
Sum eiendeler		18 811 985	20 315 981



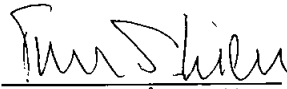
Balanse
Beck Oljesenter AS

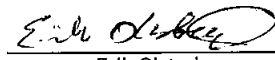
Egenkapital og gjeld	Note	2020	2019
Egenkapital			
Innskutt egenkapital			
Aksjekapital	4, 6	100 000	100 000
Sum innskutt egenkapital		<u>100 000</u>	<u>100 000</u>
Opptjent egenkapital			
Annen egenkapital	4	6 595 802	5 595 610
Sum opptjent egenkapital		<u>6 595 802</u>	<u>5 595 610</u>
Sum egenkapital		<u>6 695 802</u>	<u>5 695 610</u>
Gjeld			
Annen langsiktig gjeld			
Gjeld til kredittinstitusjoner	7	3 450 000	4 550 000
Sum annen langsiktig gjeld		<u>3 450 000</u>	<u>4 550 000</u>
Kortsiktig gjeld			
Leverandørgjeld		4 894 923	6 445 870
Betalbar skatt	3	752 680	901 884
Skyldig offentlige avgifter		371 603	451 640
Utbytte		2 000 000	0
Annen kortsiktig gjeld		646 978	2 270 977
Sum kortsiktig gjeld		<u>8 666 183</u>	<u>10 070 371</u>
Sum gjeld		<u>12 116 183</u>	<u>14 620 371</u>
Sum egenkapital og gjeld		<u>18 811 985</u>	<u>20 315 981</u>

Lena
Styret i Beck Oljesenter AS


Ove Seberg
styremedlem


Rune Jakobsen
styremedlem


Tom Egil Sortåsstuen Lien
styreleder


Erik Olstad
daglig leder



Noter 2020

Regnskapsprinsipper

Årsregnskapet er satt opp i samsvar med regnskapsloven og god regnskapsskikk for små foretak.

Bruk av estimater

Utarbeidelse av regnskap i samsvar med regnskapsloven krever bruk av estimater. Videre krever anvendelse av selskapets regnskapsprinsipper at ledelsen må utøve skjønn.

Salgsinntekter

Inntektsføring ved salg av varer skjer på leveringstidspunktet. Salg av tjenester inntektsføres etter hvert som de blir levert.

Klassifisering og vurdering av balanseposter

Eiendeler bestemt til varig eie eller bruk er klassifisert som anleggsmidler. Anleggsmidler er vurdert til anskaffelseskost. Omløpsmidler og kortsiktig gjeld omfatter normalt poster som forfaller til betaling innen ett år etter balansedagen, samt poster som knytter seg til varekretsløpet. Omløpsmidler vurderes til laveste verdi av anskaffelseskost og antatt virkelig verdi. Fordringer klassifiseres som omløpsmidler hvis de skal tilbakebetales i løpet av ett år. For gjeld er analoge kriterier lagt til grunn. Første års avdrag på langsiktige fordringer og langsiktig gjeld klassifiseres likevel ikke som omløpsmiddel og kortsiktig gjeld. Enkelte poster er vurdert etter andre regler. Postene det gjelder vil være blant de postene som omhandles nedenfor.

Varige driftsmidler

Varige driftsmidler balanseføres og avskrives lineært til restverdi over driftsmidlenes forventede utnyttbare levetid. Vedlikehold av driftsmidler kostnadsføres løpende. Påkostninger eller forbedringer tillegges driftsmidlets kostpris og avskrives i takt med driftsmidlet. Skillet mellom vedlikehold og påkostning/forbedring regnes i forhold til driftsmidlets stand ved kjøp av driftsmidlet. Tomter avskrives ikke.

Fordringer

Kundefordringer og andre fordringer er oppført i balansen til pålydende etter fradrag for avsetning til forventet tap. Avsetning for tap gjøres på grunnlag av individuelle vurderinger av de enkelte fordringene. I tillegg gjøres det for øvrige kundefordringer en uspesifisert avsetning for å dekke antatt tap.

Pensjoner

Premier til innskuddsbasert pensjonsordning organisert gjennom livsforsikringsselskap kostnadsføres den perioden innskuddet gjelder og inngår blant lønnskostnader i resultatregnskapet.

Skatt

Skattekostnaden i resultatregnskapet omfatter både periodens betalbare skatt og endring i utsatt skatt. Utsatt skatt beregnes med 22 % på grunnlag av de midlertidige forskjeller som eksisterer mellom regnskapsmessige og skattemessige verdier, samt eventuelt ligningsmessig underskudd til fremføring ved utgangen av regnskapsåret. Skatteøkende og skattereduserende midlertidige forskjeller som reverserer eller kan reversere i samme periode er utlignet og nettoført.



Noter 2020

Note 1 Anleggsmidler

	Transpormidler, Driftsløsøre, Bygg, maskiner
Anskaffelseskost pr. 01.01.2020	8 639 773
Anskaffelseskost kjøpte anleggsmidler	0
Anskaffelseskost solgte anleggsmidler	-963 000
Anskaffelseskost 31.12.2020	7 676 773
Av- og nedskrivninger pr. 01.01.2020	6 454 676
Årets ordinære avskrivninger	257 900
Av- og nedskrivninger pr. 31.12.2020	6 712 576
Bokført verdi 01.01.2020	1 522 097
Årets avskrivning og nedskrivning	-257 900
Bokført verdi 31.12.2020	1 264 197
Økonomisk levetid	5-20 år

Note 2 Lønnskostnader og ytelser, godtgjørelser til daglig leder, styret og revisor

Lønnskostnader	2020	2019
Lønninger	1 255 564	1 071 076
Arbeidsgiveravgift	162 428	142 057
Pensjonskostnader	21 264	44 175
Andre ytelser	17 985	87 105
Sum	1 457 241	1 344 413

Selskapet har i 2020 sysselsatt 2 årsverk.

Pensjonsforpliktelser

Selskapet er pliktig til å ha tjenstepensjonsordning etter lov om obligatorisk tjenstepensjon. Selskapets pensjonsordninger tilfredsstiller kravene i denne lov.

Ytelser til ledende personer	Daglig leder	Styret
Lønn	687 808	0
Annen godtgjørelse	13 080	0
Sum	700 888	0

Revisor

Kostnadsført revisjonshonorar for 2020 utgjør kr 45 150. I tillegg kommer honorar for andre tjenester på kr 9 800



Noter 2020

Note 3 Skatt

Årets skattekostnad	2020	2019
Resultatført skatt på ordinært resultat:		
Betalbar skatt	752 680	901 884
Endring i utsatt skattefordel	100 087	19 032
Skattekostnad ordinært resultat	852 767	920 916

Skattepliktig inntekt:		
Ordinært resultat før skatt	3 852 959	4 164 874
Permanente forskjeller	23 249	21 112
Endring i midlertidige forskjeller	-454 938	-86 513
Skattepliktig inntekt	3 421 271	4 099 472

Betalbar skatt i balansen:		
Betalbar skatt på årets resultat	752 680	901 884
Sum betalbar skatt i balansen	752 680	901 884

Skatteeffekten av midlertidige forskjeller som har gitt opphav til utsatt skatt og utsatte skattefordeler, spesifisert på typer av midlertidige forskjeller

	2020	2019	Endring
Varige driftsmidler	-73 666	-328 603	-254 937
Fordringer	-200 000	-400 000	-200 000
Sum	-273 666	-728 603	-454 937

Grunnlag for utsatt skattefordel	-273 666	-728 603	-454 937
---	-----------------	-----------------	-----------------

Utsatt skattefordel (22 %)	-60 206	-160 293	-100 086
-----------------------------------	----------------	-----------------	-----------------

Note 4 Egenkapital

	Aksjekapital	Egne aksjer	Overkurs	Annen egenkapital	Sum egenkapital
Pr. 01.01	100 000	0	0	5 595 610	5 695 610
Årsresultat				3 000 192	3 000 192
Pr 31.12	100 000	0	0	6 595 802	6 695 802

Note 5 Bankinnskudd

	2020	2019
Bundne skattetrekkmidler	100 122	100 099



Noter 2020

Note 6 Aksjonærer

Aksjekapitalen i Beck Oljesenter AS pr. 31.12 består av:

	Antall	Pålydende	Bokført
Ordinære aksjer	20	5 000,0	100 000
Sum	20		100 000

Eierstruktur

De største aksjonærene i % pr. 31.12 var:

	Ordinære	Eierandel	Stemmeandel
Hernes Oljesenter AS	20	100,0	100,0

Note 7 Langsiktig gjeld, pantstillelser m.v

	2020	2019
Gjeld som forfaller mer enn fem år etter regnskapsårets slutt:	750 000	1 100 000

Langsiktig gjeld

Gjeld som er sikret ved pant o.l.

Obligasjonslån

Gjeld til kredittinstitusjoner

Øvrig langsiktig gjeld (inkl. finansiell leasing)

Sum	3 450 000	4 550 000
------------	------------------	------------------

Balanseført verdi av pantsatte eiendeler

Tomter, bygninger og annen fast eiendom

Maskiner og anlegg

Driftsløse inventar o.l

Varebeholdning

Kundefordringer

Sum pantsatte eiendeler	12 329 834	15 417 178
--------------------------------	-------------------	-------------------