



ÅRSREGNSKAPET FOR REGNSKAPSÅRET 2024 - GENERELL INFORMASJON

Enheten

Organisasjonsnummer: 919 459 050
Organisasjonsform: Aksjeselskap
Foretaksnavn: STEIN OG HAGEANLEGG AS
Forretningsadresse: Åsmarkvegen 1215
2365 ÅSMARKA

Regnskapsår

Årsregnskapets periode: 01.01.2024 - 31.12.2024

Konsern

Morselskap i konsern: Nei

Regnskapsregler

Regler for små foretak benyttet: Ja
Benyttet ved utarbeidelsen av årsregnskapet til selskapet: Regnskapslovens alminnelige regler

Årsregnskapet fastsatt av kompetent organ

Bekreftet av representant for selskapet: Aider AS
Dato for fastsettelse av årsregnskapet: 29.04.2025

Grunnlag for avgivelse

År 2024: Årsregnskapet er elektronisk innlevert
År 2023: Tall er hentet fra elektronisk innlevert årsregnskap fra 2024

Det er ikke krav til at årsregnskapet m.v. som sendes til Regnskapsregisteret er undertegnet. Kontrollen på at dette er utført ligger hos revisor/enhetens øverste organ. Sikkerheten ivaretas ved at innsender har rolle/rettighet for innsending av årsregnskapet via Altinn, og ved at det bekreftes at årsregnskapet er fastsatt av kompetent organ.

Brønnøysundregistrene, 29.04.2026



Resultatregnskap

| Beløp i: NOK | Note | 2024 | 2023 |
|--|------|-----------------|----------------|
| RESULTATREGNSKAP | | | |
| Inntekter | | | |
| Salgsinntekt | | | 35 115 |
| Sum inntekter | | | 35 115 |
| Kostnader | | | |
| Endring i beholdning av varer under tilvirkning og ferdig tilvirkede varer | | 12 804 | |
| Varekostnad | | | 31 487 |
| Lønnskostnad | 1 | | |
| Avskrivning av driftsmidler og immaterielle eiendeler | 2 | 56 900 | 19 151 |
| Annen driftskostnad | | 55 788 | 60 484 |
| Sum kostnader | | 125 492 | 111 122 |
| Driftsresultat | | -125 492 | -76 007 |
| Finansinntekter og finanskostnader | | | |
| Annen renteinntekt | | 727 | |
| Sum finansinntekter | | 727 | |
| Annen rentekostnad | | | 31 |
| Sum finanskostnader | | | 31 |
| Netto finans | | 727 | -31 |
| Resultat før skattekostnad | | -124 765 | -76 039 |
| Skattekostnad på resultat | 3 | | -3 415 |
| Årsresultat | | -124 765 | -72 624 |
| Årsresultat etter minoritetsinteresser | | -124 765 | -72 624 |
| Totalresultat | | -124 765 | -72 624 |
| Overføringer og disponeringer | | | |
| Overført fra annen egenkapital | | -124 765 | -72 624 |



Resultatregnskap

| Beløp i: NOK | Note | 2024 | 2023 |
|-----------------------------------|------|----------|---------|
| Sum overføringer og disponeringer | | -124 765 | -72 624 |



Balanse

| Beløp i: NOK | Note | 2024 | 2023 |
|--|----------|----------------|----------------|
| BALANSE - EIENDELER | | | |
| Anleggsmidler | | | |
| Immaterielle eiendeler | | | |
| Utsatt skattefordel | 3 | | |
| Varige driftsmidler | | | |
| Tomter, bygninger o.a. fast eiendom | 2 | | |
| Maskiner og anlegg | 2 | 176 700 | |
| Skip og flytende installasjoner | 2 | | |
| Driftsløsøre, inventar o.a. utstyr | 2 | 49 223 | 31 592 |
| Sum varige driftsmidler | 2 | 225 923 | 31 592 |
| Finansielle anleggsmidler | | | |
| Lån til foretak i samme konsern | | | 8 954 |
| Andre langsiktige fordringer | | | 6 128 |
| Sum finansielle anleggsmidler | | | 15 082 |
| Sum anleggsmidler | | 225 923 | 46 674 |
| Omløpsmidler | | | |
| Varer | | | |
| Sum varer | | | 12 804 |
| Fordringer | | | |
| Kundefordringer | | | 5 343 |
| Andre kortsiktige fordringer | | 7 136 | 17 111 |
| Sum fordringer | | 7 136 | 22 454 |
| Bankinnskudd, kontanter og lignende | | | |
| Bankinnskudd, kontanter o.l. | 4 | 95 881 | 289 969 |
| Sum bankinnskudd, kontanter og lignende | | 95 881 | 289 969 |
| Sum omløpsmidler | | 103 017 | 325 226 |
| SUM EIENDELER | | 328 940 | 371 900 |



Balanse

| Beløp i: NOK | Note | 2024 | 2023 |
|---------------------------------------|------|----------------|----------------|
| BALANSE - EGENKAPITAL OG GJELD | | | |
| Egenkapital | | | |
| Innskutt egenkapital | | | |
| Aksjekapital | 5 | 30 000 | 30 000 |
| Beholdning av egne aksjer | 5 | | |
| Sum innskutt egenkapital | | 30 000 | 30 000 |
| Opptjent egenkapital | | | |
| Annen egenkapital | | 216 279 | 341 044 |
| Sum opptjent egenkapital | | 216 279 | 341 044 |
| Sum egenkapital | | 246 279 | 371 044 |
| Gjeld | | | |
| Langsiktig gjeld | | | |
| Utsatt skatt | 3 | | |
| Annen langsiktig gjeld | | | |
| Sum langsiktig gjeld | | 0 | 0 |
| Kortsiktig gjeld | | | |
| Leverandørgjeld | | | 856 |
| Betalbar skatt | 3 | | |
| Annen kortsiktig gjeld | | 82 661 | |
| Sum kortsiktig gjeld | | 82 661 | 856 |
| Sum gjeld | | 82 661 | 856 |
| SUM EGENKAPITAL OG GJELD | | 328 940 | 371 900 |



Brønnøysundregistrene

ÅRSREGNSKAP FOR REGNSKAPSÅRET 2024 - GENERELL INFORMASJON

Journalnummer: 2025 429028

Enheten

Organisasjonsnummer: 919 459 050
Organisasjonsform: Aksjeselskap
Foretaksnavn: STEIN OG HAGEANLEGG AS
Forretningsadresse: Åsmarkvegen 1215
2365 ÅSMARKA

Regnskapsår

Årsregnskapets periode: 01.01.2024 - 31.12.2024

Konsern

Morselskap i konsern: Nei

Regnskapsregler

Regler for små foretak benyttet: Ja
Benyttet ved utarbeidelsen av
årsregnskapet til selskapet: Regnskapslovens alminnelige regler

Årsregnskapet fastsatt av kompetent organ

Bekreftet av representant for selskapet: Aider AS
Dato for fastsettelse av årsregnskapet: 29.04.2025

Revisjon

Selskapet har besluttet at årsregnskapet
ikke skal revideres: Ja
Årsregnskapet er utarbeidet av ekstern
autorisert regnskapsfører: Ja

Grunnlag for avgivelse

År 2024: Årsregnskap er elektronisk innlevert.
År 2023: Tall er hentet fra elektronisk innlevert årsregnskap fra 2024.

Det er ikke krav til at årsregnskapet m.v. som sendes til Regnskapsregisteret er undertegnet. Kontrollen på at dette er utført ligger hos revisor/enhetens øverste organ. Sikkerheten ivaretas ved at innsender har rolle/rettighet for innsending av årsregnskapet via Altinn, og ved at det bekreftes at årsregnskapet er fastsatt av kompetent organ.

Brønnøysundregistrene, 13.05.2025



Organisasjonsnr: 919 459 050
STEIN OG HAGEANLEGG AS

RESULTATREGNSKAP

| Beløp i: NOK | Note | 2024 | 2023 |
|--|-------------|-----------------|----------------|
| RESULTATREGNSKAP | | | |
| Inntekter | | | |
| Salgsinntekt | | | 35 115 |
| Sum inntekter | | | 35 115 |
| Kostnader | | | |
| Endring i beholdning av varer under tilvirkning og ferdig tilvirkede varer | | 12 804 | |
| Varekostnad | | | 31 487 |
| Lønnskostnad | 1 | | |
| Avskrivning av driftsmidler og immaterielle eiendeler | 2 | 56 900 | 19 151 |
| Annen driftskostnad | | 55 788 | 60 484 |
| Sum kostnader | | 125 492 | 111 122 |
| Driftsresultat | | -125 492 | -76 007 |
| Finansinntekter og finanskostnader | | | |
| Annen renteinntekt | | 727 | |
| Sum finansinntekter | | 727 | |
| Annen rentekostnad | | | 31 |
| Sum finanskostnader | | | 31 |
| Netto finans | | 727 | -31 |
| Resultat før skattekostnad | | -124 765 | -76 039 |
| Skattekostnad på resultat | 3 | | -3 415 |
| Årsresultat | | -124 765 | -72 624 |
| Årsresultat etter minoritetsinteresser | | -124 765 | -72 624 |
| Totalresultat | | -124 765 | -72 624 |
| Overføringer og disponeringer | | | |
| Overført fra annen egenkapital | | -124 765 | -72 624 |
| Sum overføringer og disponeringer | | -124 765 | -72 624 |



Organisasjonsnr: 919 459 050
STEIN OG HAGEANLEGG AS

BALANSE

| Beløp i: NOK | Note | 2024 | 2023 |
|--|-------------|----------------|----------------|
| BALANSE - EIENDELER | | | |
| Anleggsmidler | | | |
| Immaterielle eiendeler | | | |
| Utsatt skattefordel | 3 | | |
| Varige driftsmidler | | | |
| Tomter, bygninger o.a. fast eiendom | 2 | | |
| Maskiner og anlegg | 2 | 176 700 | |
| Skip og flytende installasjoner | 2 | | |
| Driftsløsøre, inventar o. a. utstyr | 2 | 49 223 | 31 592 |
| Sum varige driftsmidler | 2 | 225 923 | 31 592 |
| Finansielle anleggsmidler | | | |
| Lån til foretak i samme konsern | | | 8 954 |
| Andre langsiktige fordringer | | | 6 128 |
| Sum finansielle anleggsmidler | | | 15 082 |
| Sum anleggsmidler | | 225 923 | 46 674 |
| Omløpsmidler | | | |
| Varer | | | |
| Sum varer | | | 12 804 |
| Fordringer | | | |
| Kundefordringer | | | 5 343 |
| Andre kortsiktige fordringer | | 7 136 | 17 111 |
| Sum fordringer | | 7 136 | 22 454 |
| Bankinnskudd, kontanter og lignende | | | |
| Bankinnskudd, kontanter o. l. | 4 | 95 881 | 289 969 |
| Sum bankinnskudd, kontanter og lignende | | 95 881 | 289 969 |
| Sum omløpsmidler | | 103 017 | 325 226 |
| SUM EIENDELER | | 328 940 | 371 900 |
| BALANSE - EGENKAPITAL OG GJELD | | | |



| | | | |
|---------------------------------|---|----------------|----------------|
| Egenkapital | | | |
| Innskutt egenkapital | | | |
| Aksjekapital | 5 | 30 000 | 30 000 |
| Beholdning av egne aksjer | 5 | | |
| Sum innskutt egenkapital | | 30 000 | 30 000 |
| Opptjent egenkapital | | | |
| Annen egenkapital | | 216 279 | 341 044 |
| Sum opptjent egenkapital | | 216 279 | 341 044 |
| Sum egenkapital | | 246 279 | 371 044 |
| Gjeld | | | |
| Langsiktig gjeld | | | |
| Utsatt skatt | 3 | | |
| Annen langsiktig gjeld | | | |
| Sum langsiktig gjeld | | 0 | 0 |
| Kortsiktig gjeld | | | |
| Leverandørgjeld | | | 856 |
| Betalbar skatt | 3 | | |
| Annen kortsiktig gjeld | | 82 661 | |
| Sum kortsiktig gjeld | | 82 661 | 856 |
| Sum gjeld | | 82 661 | 856 |
| SUM EGENKAPITAL OG GJELD | | 328 940 | 371 900 |



Organisasjonsnr: 919 459 050
STEIN OG HAGEANLEGG AS

NOTEOPPLYSNINGER - SELSKAP - alle poster oppgitt i hele tall

Note

1

Antall årsverk i regnskapsåret
0.00

Sum Beløp

Balanseført verdi 31.12. Varige driftsmidler Immaterielle eiend.

Konsernregnskap

Morselskapet sitt navn

Forretningskontor for morselskapet

Begrunnelse for at datterselskap er utelatt fra konsolideringen

Samlet beløp - tilknyttet selskap Årets Fjorårets

Samlet beløp - foretak i samme konsern Årets Fjorårets


Samlet beløp - foretak i samme konsern Årets Fjorårets

Samlet beløp - felles kontrollert virksomhet Årets Fjorårets

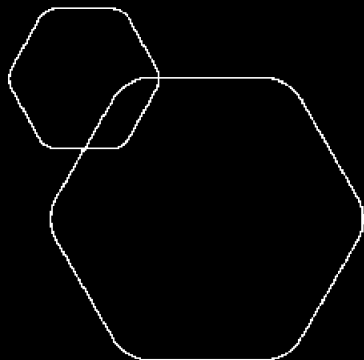
Pantstillelse Beløp

Beholdning av egne aksjer Antall Pålydende Andel av aksjek.



 BankID Signing
Wenche Sandbæk
2025-05-11

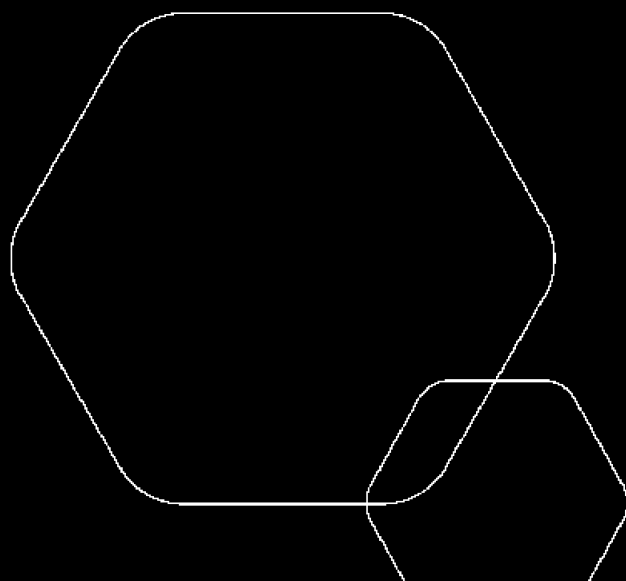
 BankID Signing
Oskar Håland
2025-05-11



Årsregnskap 2024

Stein Og Hageanlegg AS

Resultatregnskap
Balanse
Noter til regnskapet



Org.nr.: 919 459 050



RESULTATREGNSKAP

STEIN OG HAGEANLEGG AS

| DRIFTSINNEKTER OG DRIFTSKOSTNADER | Note | 2024 | 2023 |
|---|------|-----------------|----------------|
| Salgsinntekt | | 0 | 35 115 |
| Sum driftsinntekter | | 0 | 35 115 |
| Varekostnad | | 0 | 31 487 |
| End. beh. varer u.tilv. og ferdigvarer | | 12 804 | 0 |
| Avskrivning av driftsmidler og immaterielle eiendeler | 2 | 56 900 | 19 151 |
| Annen driftskostnad | | 55 788 | 60 484 |
| Sum driftskostnader | | 125 492 | 111 122 |
| Driftsresultat | | -125 492 | -76 007 |
| FINANSINNEKTER OG FINANSKOSTNADER | | | |
| Annen renteinntekt | | 727 | 0 |
| Annen rentekostnad | | 0 | 31 |
| Resultat av finansposter | | 727 | -31 |
| Resultat før skattekostnad | | -124 765 | -76 039 |
| Skattekostnad på resultat | 3 | 0 | -3 415 |
| Resultat | | -124 765 | -72 624 |
| EKSTRAORDINÆRE INNTEKTER OG KOSTNADER | | | |
| Årsresultat | | -124 765 | -72 624 |
| OVERFØRINGER | | | |
| Overført fra annen egenkapital | | 124 765 | 72 624 |
| Sum overføringer | | -124 765 | -72 624 |



BALANSE

STEIN OG HAGEANLEGG AS

| EIENDELER | Note | 2024 | 2023 |
|--------------------------------------|----------|----------------|----------------|
| ANLEGGSMIDLER | | | |
| VARIGE DRIFTSMIDLER | | | |
| Maskiner og anlegg | 2 | 176 700 | 0 |
| Driftsløsøre, inventar o.a. utstyr | 2 | 49 223 | 31 592 |
| Sum varige driftsmidler | 2 | 225 923 | 31 592 |
| FINANSIELLE ANLEGGSMIDLER | | | |
| Lån til foretak i samme konsern | | 0 | 8 954 |
| Andre langsiktige fordringer | | 0 | 6 128 |
| Sum finansielle anleggsmidler | | 0 | 15 082 |
| Sum anleggsmidler | | 225 923 | 46 674 |
| OMLØPSMIDLER | | | |
| Lager av varer og annen beholdning | | 0 | 12 804 |
| FORDRINGER | | | |
| Kundefordringer | | 0 | 5 343 |
| Andre kortsiktige fordringer | | 7 136 | 17 111 |
| Sum fordringer | | 7 136 | 22 454 |
| Bankinnskudd, kontanter o.l. | 4 | 95 881 | 289 969 |
| Sum omløpsmidler | | 103 017 | 325 226 |
| Sum eiendeler | | 328 940 | 371 900 |



BALANSE

STEIN OG HAGEANLEGG AS

| EGENKAPITAL OG GJELD | Note | 2024 | 2023 |
|---------------------------------|------|----------------|----------------|
| EGENKAPITAL | | | |
| INNSKUTT EGENKAPITAL | | | |
| Aksjekapital | 5 | 30 000 | 30 000 |
| Sum innskutt egenkapital | | 30 000 | 30 000 |
| OPPTJENT EGENKAPITAL | | | |
| Annen egenkapital | | 216 279 | 341 044 |
| Sum opptjent egenkapital | | 216 279 | 341 044 |
| Sum egenkapital | | 246 279 | 371 044 |
| GJELD | | | |
| KORTSIKTIG GJELD | | | |
| Leverandørgjeld | | 0 | 856 |
| Annen kortsiktig gjeld | | 82 661 | 0 |
| Sum kortsiktig gjeld | | 82 661 | 856 |
| Sum gjeld | | 82 661 | 856 |
| Sum egenkapital og gjeld | | 328 940 | 371 900 |

29.04.2025

Styret i Stein Og Hageanlegg AS

Oskar Håland
styreleder/daglig leder

Wenche Sandbæk
nestleder



Regnskapsprinsipper

Årsregnskapet er satt opp i samsvar med regnskapsloven og NRS 8 - God regnskapsskikk for små foretak.

SKATT

Skattekostnaden i resultatregnskapet omfatter både periodens betalbare skatt og endring i utsatt skatt. Utsatt skatt er beregnet med 22 % på grunnlag av de midlertidige forskjeller som eksisterer mellom regnskapsmessige og skattemessige verdier, samt ligningsmessig underskudd til fremføring ved utgangen av regnskapsåret. Skatteøkende og skattereduserende midlertidige forskjeller som reverserer eller kan reverseres i samme periode er utlignet og nettoført.

KLASSIFISERING OG VURDERING AV ANLEGGSMIDLER

Anleggsmidler omfatter eiendeler bestemt til varig eie og bruk. Anleggsmidler er vurdert til anskaffelseskost. Varige driftsmidler balanseføres og avskrives over driftsmidlets økonomiske levetid.

KLASSIFISERING OG VURDERING AV OMLØPSMIDLER

Omløpsmidler og kortsiktig gjeld omfatter normalt poster som forfaller til betaling innen ett år etter balansedagen, samt poster som knytter seg til varekretsløpet. Omløpsmidler vurderes til laveste verdi av anskaffelseskost og virkelig verdi.

FORDRINGER

Kundefordringer og andre fordringer oppføres til pålydende etter fradrag for avsetning til forventet tap. Avsetning til tap gjøres på grunnlag av en individuell vurdering av de enkelte fordringene.

Note 1 Lønnskostnader og antall årsverk

LØNSKOSTNADER

| | 2024 | 2023 |
|------------|----------|----------|
| Sum | 0 | 0 |

Selskapet har i 2024 sysselsatt 0 årsverk.

Note 2 Anleggsmidler

| | Maskiner og anlegg | Driftsløsøre, inventar ol. | Sum |
|------------------------------------|--------------------|----------------------------|----------------|
| Anskaffelseskost pr. 01.01.24 | | 85 759 | 85 759 |
| + Tilgang kjøpte driftsmidler | 251 231 | | 251 231 |
| = Anskaffelseskost 31.12.24 | 251 231 | 85 759 | 336 990 |
| Akkumulerte avskrivninger 31.12.24 | 44 700 | 66 367 | 111 067 |
| = Bokført verdi 31.12.24 | 206 531 | 19 392 | 225 923 |
| Årets ordinære avskrivninger | 44 700 | 12 200 | 56 900 |
| Økonomisk levetid | 3-6 år | 3-5 år | |



Note 3 Skatt

| Årets skattekostnad | 2024 | 2023 |
|--|-----------------|-----------------|
| Resultatført skatt på ordinært resultat: | | |
| Betalbar skatt | 0 | 0 |
| Endring i utsatt skattefordel | 0 | -3 415 |
| Skattekostnad ordinært resultat | 0 | -3 415 |
| Skattepliktig inntekt: | | |
| Resultat før skatt | -124 765 | -76 039 |
| Permanente forskjeller | -234 | 29 |
| Endring i midlertidige forskjeller | 15 674 | -27 358 |
| Skattepliktig inntekt | -109 325 | -103 367 |
| Betalbar skatt i balansen: | | |
| Betalbar skatt på årets resultat | 0 | 0 |
| Sum betalbar skatt i balansen | 0 | 0 |

Skatteeffekten av midlertidige forskjeller og underskudd til fremføring som har gitt opphav til utsatt skatt og utsatte skattefordeler, spesifisert på typer av midlertidige forskjeller

| | 2024 | 2023 | Endring |
|---|---------------|---------------|----------------|
| Varige driftsmidler | 27 207 | 42 881 | 15 674 |
| Sum | 27 207 | 42 881 | 15 674 |
| Akkumulert fremførbart underskudd | -212 692 | -103 367 | 109 325 |
| Inngår ikke i beregningen av utsatt skatt | 185 485 | 60 486 | -124 999 |
| Utsatt skattefordel (22 %) | 0 | 0 | 0 |

I henhold til God regnskapsskikk for små foretak balanseføres ikke utsatt skattefordel.

Note 4 Bankinnskudd

Innestående midler på skattetrekkkonto (bundne midler) er på kr. 84.



Note 5 Aksjonærer

AKSJEKAPITALEN I STEIN OG HAGEANLEGG AS PR. 31.12 BESTÅR AV:

| | Antall | Pålydende | Bokført |
|-----------------|---------------|------------------|----------------|
| Ordinære aksjer | 100 | 300,0 | 30 000 |
| Sum | 100 | | 30 000 |

EIERSTRUKTUR

De største aksjonærene i % pr. 31.12 var:

| | Ordinære | Eierandel | Stemmeandel |
|--------------|-----------------|------------------|--------------------|
| Oskar Håland | 100 | 100,0 | 100,0 |

AKSJER EIET AV MEDLEMMER I STYRET OG DAGLIG LEDER:

| Navn | Verv | Ordinære |
|-----------------------------|-------------------------|-----------------|
| Oskar Håland | styreleder/daglig leder | 100 |
| Totalt antall aksjer | | 100 |