



ÅRSREGNSKAPET FOR REGNSKAPSÅRET 2023 - GENERELL INFORMASJON

Enheten

Organisasjonsnummer:	988 880 000
Organisasjonsform:	Aksjeselskap
Foretaksnavn:	TC JUEL HOLDING AS
Forretningsadresse:	Eliesons gate 4 3044 DRAMMEN

Regnskapsår

Årsregnskapets periode:	01.01.2023 - 31.12.2023
-------------------------	-------------------------

Konsern

Morselskap i konsern:	Ja
Konsernregnskap lagt ved:	Nei

Regnskapsregler

Regler for små foretak benyttet:	Ja
Benyttet ved utarbeidelsen av årsregnskapet til selskapet:	Regnskapslovens alminnelige regler

Årsregnskapet fastsatt av kompetent organ

Bekreftet av representant for selskapet:	Thomas Christopher Juel
Dato for fastsettelse av årsregnskapet:	28.05.2024

Grunnlag for avgivelse

År 2023: Årsregnskapet er elektronisk innlevert
År 2022: Tall er hentet fra elektronisk innlevert årsregnskap fra 2023

Det er ikke krav til at årsregnskapet m.v. som sendes til Regnskapsregisteret er undertegnet. Kontrollen på at dette er utført ligger hos revisor/enhetens øverste organ. Sikkerheten ivaretas ved at innsender har rolle/rettighet for innsending av årsregnskapet via Altinn, og ved at det bekreftes at årsregnskapet er fastsatt av kompetent organ.

Brønnøysundregistrene, 24.06.2025



Resultatregnskap

Beløp i: NOK	Note	2023	2022
RESULTATREGNSKAP			
Inntekter			
Sum inntekter		0	0
Kostnader			
Annen driftskostnad	1	25 226	21 063
Sum kostnader		25 226	21 063
Driftsresultat		-25 226	-21 063
Finansinntekter og finanskostnader			
Inntekt på investering i datterselskap og tilknyttet selskap		0	306 250
Renteinntekt fra foretak i samme konsern		0	207 629
Annen renteinntekt		698 998	156 115
Annen finansinntekt		483 172	0
Sum finansinntekter		1 182 170	669 995
Annen rentekostnad		218	14
Annen finanskostnad		68 231	0
Sum finanskostnader		68 449	14
Netto finans		1 113 721	669 981
Resultat før skattekostnad		1 088 495	648 918
Skattekostnad	2	150 414	31 082
Årsresultat		938 081	617 836
Overføringer og disponeringer			
Ordinært utbytte		455 616	238 000
Annen egenkapital		482 465	379 836
Sum overføringer og disponeringer		938 081	617 836



Balanse

Beløp i: NOK	Note	2023	2022
BALANSE - EIENDELER			
Anleggsmidler			
Immaterielle eiendeler			
Sum immaterielle eiendeler		0	0
Varige driftsmidler			
Sum varige driftsmidler		0	0
Finansielle anleggsmidler			
Investering i datterselskap	3	520 531	520 531
Investeringer i tilknyttet selskap	3	34 493	34 493
Sum finansielle anleggsmidler		555 024	555 024
Sum anleggsmidler		555 024	555 024
Omløpsmidler			
Varer			
Fordringer			
Sum fordringer		0	0
Investeringer			
Markedsbaserte aksjer	4	4 245 080	4 014 902
Sum investeringer		4 245 080	4 014 902
Bankinnskudd, kontanter og lignende			
Bankinnskudd, kontanter og lignende		18 739 096	18 144 861
Sum bankinnskudd, kontanter og lignende		18 739 096	18 144 861
Sum omløpsmidler		22 984 176	22 159 763
SUM EIENDELER		23 539 200	22 714 787

BALANSE - EGENKAPITAL OG GJELD



Balanse

Beløp i: NOK	Note	2023	2022
Egenkapital			
Innskutt egenkapital			
Aksjekapital	5	200 000	200 000
Overkurs	5	16 769 528	16 769 528
Sum innskutt egenkapital		16 969 528	16 969 528
Opptjent egenkapital			
Annen egenkapital	5	5 952 843	5 470 378
Sum opptjent egenkapital		5 952 843	5 470 378
Sum egenkapital		22 922 371	22 439 906
Gjeld			
Langsiktig gjeld			
Sum avsetninger for forpliktelser		0	0
Annen langsiktig gjeld			
Sum annen langsiktig gjeld		0	0
Sum langsiktig gjeld		0	0
Kortsiktig gjeld			
Betalbar skatt	2	150 414	31 082
Utbytte		455 616	238 000
Annen kortsiktig gjeld		10 799	5 799
Sum kortsiktig gjeld		616 829	274 881
Sum gjeld		616 829	274 881
SUM EGENKAPITAL OG GJELD		23 539 200	22 714 787



Brønnøysundregistrene

ÅRSREGNSKAP FOR REGNSKAPSÅRET 2023 - GENERELL INFORMASJON

Journalnummer: 2024 463149

Enheten

Organisasjonsnummer: 988 880 000
Organisasjonsform: Aksjeselskap
Foretaksnavn: TC JUEL HOLDING AS
Forretningsadresse: Eliesons gate 4
3044 DRAMMEN

Regnskapsår

Årsregnskapets periode: 01.01.2023 - 31.12.2023

Konsern

Morselskap i konsern: Ja
Konsernregnskap lagt ved: Nei

Regnskapsregler

Regler for små foretak benyttet: Ja
Benyttet ved utarbeidelsen av
årsregnskapet til selskapet: Regnskapslovens alminnelige regler

Årsregnskapet fastsatt av kompetent organ

Bekreftet av representant for selskapet: Thomas Christopher Juel
Dato for fastsettelse av årsregnskapet: 28.05.2024

Revisjon

Selskapet har besluttet at årsregnskapet
ikke skal revideres: Ja
Årsregnskapet er utarbeidet av ekstern
autorisert regnskapsfører: Ja
Ekstern autorisert regnskapsfører har i
løpet av regnskapsåret bistått ved den
løpende regnskapsføringen eller utført
andre tjenester for selskapet enn å
utarbeide årsregnskapet: Ja

Grunnlag for avgivelse

År 2023: Årsregnskap er elektronisk innlevert.
År 2022: Tall er hentet fra elektronisk innlevert årsregnskap fra 2023.

Det er ikke krav til at årsregnskapet m.v. som sendes til Regnskapsregisteret er undertegnet. Kontrollen på at dette er utført ligger hos revisor/enhetens øverste organ. Sikkerheten ivaretas ved at innsender har rolle/rettighet for innsending av årsregnskapet via Altinn, og ved at det bekreftes at årsregnskapet er fastsatt av kompetent organ.

Brønnøysundregistrene, 30.05.2024

Brønnøysundregistrene
Postadresse: Postboks 900, 8910 Brønnøysund
Telefon: 75 00 75 00
E-post: firmapost@brreg.no Internett: www.brreg.no
Organisasjonsnummer: 974 760 673



Organisasjonsnr: 988 880 000
TC JUEL HOLDING AS

RESULTATREGNSKAP

Beløp i: NOK	Note	2023	2022
RESULTATREGNSKAP			
Inntekter			
Sum inntekter		0	0
Kostnader			
Annen driftskostnad	1	25 226	21 063
Sum kostnader		25 226	21 063
Driftsresultat		-25 226	-21 063
Finansinntekter og finanskostnader			
Inntekt på investering i datterselskap og tilknyttet selskap		0	306 250
Renteinntekt fra foretak i samme konsern		0	207 629
Annen renteinntekt		698 998	156 115
Annen finansinntekt		483 172	0
Sum finansinntekter		1 182 170	669 995
Annen rentekostnad		218	14
Annen finanskostnad		68 231	0
Sum finanskostnader		68 449	14
Netto finans		1 113 721	669 981
Resultat før skattekostnad		1 088 495	648 918
Skattekostnad	2	150 414	31 082
Årsresultat		938 081	617 836
Overføringer og disponeringer			
Ordinært utbytte		455 616	238 000
Annen egenkapital		482 465	379 836
Sum overføringer og disponeringer		938 081	617 836



Organisasjonsnr: 988 880 000
TC JUEL HOLDING AS

BALANSE

Beløp i: NOK	Note	2023	2022
BALANSE - EIENDELER			
Anleggsmidler			
Immaterielle eiendeler			
Sum immaterielle eiendeler		0	0
Varige driftsmidler			
Sum varige driftsmidler		0	0
Finansielle anleggsmidler			
Investering i datterselskap	3	520 531	520 531
Investeringer i tilknyttet selskap	3	34 493	34 493
Sum finansielle anleggsmidler		555 024	555 024
Sum anleggsmidler		555 024	555 024
Omløpsmidler			
Varer			
Fordringer			
Sum fordringer		0	0
Investeringer			
Markedsbaserte aksjer	4	4 245 080	4 014 902
Sum investeringer		4 245 080	4 014 902
Bankinnskudd, kontanter og lignende			
Bankinnskudd, kontanter og lignende		18 739 096	18 144 861
Sum bankinnskudd, kontanter og lignende		18 739 096	18 144 861
Sum omløpsmidler		22 984 176	22 159 763
SUM EIENDELER		23 539 200	22 714 787
BALANSE - EGENKAPITAL OG GJELD			
Egenkapital			
Innskutt egenkapital			
Aksjekapital	5	200 000	200 000
Overkurs	5	16 769 528	16 769 528
Sum innskutt egenkapital		16 969 528	16 969 528
Opptjent egenkapital			



Annen egenkapital	5	5 952 843	5 470 378
Sum opptjent egenkapital		5 952 843	5 470 378
Sum egenkapital		22 922 371	22 439 906
Gjeld			
Langsiktig gjeld			
Sum avsetninger for forpliktelses		0	0
Annen langsiktig gjeld		0	0
Sum annen langsiktig gjeld		0	0
Sum langsiktig gjeld		0	0
Kortsiktig gjeld			
Betalbar skatt	2	150 414	31 082
Utbytte		455 616	238 000
Annen kortsiktig gjeld		10 799	5 799
Sum kortsiktig gjeld		616 829	274 881
Sum gjeld		616 829	274 881
SUM EGENKAPITAL OG GJELD		23 539 200	22 714 787



Organisasjonsnr: 988 880 000
TC JUEL HOLDING AS

NOTEOPPLYSNINGER - SELSKAP - alle poster oppgitt i hele tall

Note

Regnskapsprinsipper

Årsregnskapet er satt opp i samsvar med regnskapsloven og god regnskapsskikk for små foretak. Selskapet har ikke endret regnskapsprinsipp fra 2022 til 2023. Klassifisering og vurdering av balanseposter Anleggsmidler er eiendeler bestemt til varig eie eller bruk. Eiendeler som er knyttet til varekretsløpet er klassifisert som omløpsmidler. Tilsvarende klassifiseres gjeld som kortsiktig hvis gjelden forfaller til betaling innen ett år. Omløpsmidler vurderes til laveste av anskaffelseskost og virkelig verdi. Kortsiktig gjeld balanseføres til nominelt beløp på etableringstidspunktet. Anleggsmidler vurderes til anskaffelseskost. Varige anleggsmidler avskrives etter en fornuftig avskrivningsplan. Anleggsmidlene nedskrives til virkelig verdi ved verdifall som ikke forventes å være forbigående. Langsiktig gjeld med unntak av andre avsetninger balanseføres til nominelt beløp på etableringstidspunktet. Forøvrig er følgende regnskapsprinsipper anvendt: Kostmetoden er benyttet for investeringer i datterselskap/tilknyttet selskap. Utbytte er inntektsført samme år som det er utbetalt i datterselskap/tilknyttet selskap, dersom det er sannsynlig at beløpet vil mottas. Skatt Skattekostnaden i resultatregnskapet omfatter både periodens betalbare skatt og endring i utsatt skatt. Utsatt skatt er beregnet med 22% på grunnlag av de midlertidige forskjeller som eksisterer mellom regnskapsmessige og skattemessige verdier, samt skattemessig underskudd til fremføring ved utgangen av regnskapsåret. Skatteøkende og skattereduserende midlertidige forskjeller som reverserer eller kan reversere i samme periode er fastsatt og skattevirkningen er beregnet på nettogrunnlaget.

Note

1

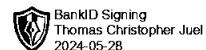
Antall årsverk i regnskapsåret
0.00

<u>Sum</u>	<u>Beløp</u>
Balanseført verdi 31.12.	Varige driftsmidler Immaterielle eiend.

Konsernregnskap

Morselskapet sitt navn

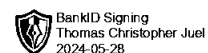
Forretningskontor for morselskapet



Årsregnskap for
TC JUEL HOLDING AS
988880000
Regnskapsår
01.01.2023 - 31.12.2023



TC JUEL HOLDING AS
988 880 000

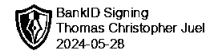


Resultatregnskap

	Note	2023	2022
Driftskostnader			
Annen driftskostnad	1	25 226	21 063
Sum driftskostnader		25 226	21 063
Driftsresultat		-25 226	-21 063
Finansinntekter			
Inntekt på investering i datterselskap og tilknyttet selskap		0	306 250
Renteinntekt fra foretak i samme konsern		0	207 629
Annen renteinntekt		698 998	156 115
Annen finansinntekt		483 172	0
Sum finansinntekter		1 182 170	669 995
Finanskostnader			
Annen rentekostnad		218	14
Annen finanskostnad		68 231	0
Sum finanskostnader		68 449	14
Netto finans		1 113 721	669 981
Resultat før skattekostnad		1 088 495	648 918
Skattekostnad	2	150 414	31 082
Årsresultat		938 081	617 836
Overføringer			
Ordinært utbytte		455 616	238 000
Annen egenkapital		482 465	379 836
Sum overføringer		938 081	617 836



TC JUEL HOLDING AS
988 880 000

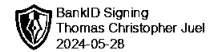


Balanse

	Note	31.12.2023	31.12.2022
EIENDELER			
Anleggsmidler			
Finansielle anleggsmidler			
Investering i datterselskap	3	520 531	520 531
Investeringer i tilknyttet selskap	3	34 493	34 493
Sum finansielle anleggsmidler		555 024	555 024
Sum anleggsmidler		555 024	555 024
Omløpsmidler			
Investeringer			
Markedsbaserte aksjer	4	4 245 080	4 014 902
Sum investeringer		4 245 080	4 014 902
Bankinnskudd, kontanter og lignende			
Bankinnskudd, kontanter og lignende		18 739 096	18 144 861
Sum bankinnskudd, kontanter og lignende		18 739 096	18 144 861
Sum omløpsmidler		22 984 176	22 159 763
SUM EIENDELER		23 539 200	22 714 787



TC JUEL HOLDING AS
988 880 000



Balanse

	Note	31.12.2023	31.12.2022
EGENKAPITAL OG GJELD			
Egenkapital			
Innskutt egenkapital			
Aksjekapital	5	200 000	200 000
Overkurs	5	16 769 528	16 769 528
Sum innskutt egenkapital		16 969 528	16 969 528
Opptjent egenkapital			
Annen egenkapital	5	5 952 843	5 470 378
Sum opptjent egenkapital		5 952 843	5 470 378
Sum egenkapital		22 922 371	22 439 906
Gjeld			
Kortsiktig gjeld			
Betalbar skatt	2	150 414	31 082
Utbytte		455 616	238 000
Annen kortsiktig gjeld		10 799	5 799
Sum kortsiktig gjeld		616 829	274 881
Sum gjeld		616 829	274 881
SUM EGENKAPITAL OG GJELD		23 539 200	22 714 787

Drammen, 28.05.2024

Thomas Christopher Juel
styrets leder



TC JUEL HOLDING AS
988 880 000



Noter

Regnskapsprinsipper

Årsregnskapet er satt opp i samsvar med regnskapsloven og god regnskapsskikk for små foretak. Selskapet har ikke endret regnskapsprinsipp fra 2022 til 2023.

Klassifisering og vurdering av balanseposter

Anleggsmidler er eiendeler bestemt til varig eie eller bruk. Eiendeler som er knyttet til varekretsløpet er klassifisert som omløpsmidler. Tilsvarende klassifiseres gjeld som kortsiktig hvis gjelden forfaller til betaling innen ett år.

Omløpsmidler vurderes til laveste av anskaffelseskost og virkelig verdi. Kortsiktig gjeld balanseføres til nominelt beløp på etableringstidspunktet. Anleggsmidler vurderes til anskaffelseskost. Varige anleggsmidler avskrives etter en fornuftig avskrivningsplan. Anleggsmidlene nedskrives til virkelig verdi ved verdifall som ikke forventes å være forbigående. Langsiktig gjeld med unntak av andre avsetninger balanseføres til nominelt beløp på etableringstidspunktet.

Forøvrig er følgende regnskapsprinsipper anvendt:


Kostmetoden er benyttet for investeringer i datterselskap/tilknyttet selskap. Utbytte er inntektsført samme år som det er utbetalt i datterselskap/tilknyttet selskap, dersom det er sannsynlig at beløpet vil mottas.

Skatt

Skattekostnaden i resultatregnskapet omfatter både periodens betalbare skatt og endring i utsatt skatt. Utsatt skatt er beregnet med 22% på grunnlag av de midlertidige forskjeller som eksisterer mellom regnskapsmessige og skattemessige verdier, samt skattemessig underskudd til fremføring ved utgangen av regnskapsåret. Skatteøkende og skattereduserende midlertidige forskjeller som reverserer eller kan reversere i samme periode er fastsatt og skattevirkningen er beregnet på netto grunnlaget.



TC JUEL HOLDING AS
988 880 000



Note 1 - Antall årsverk

Selskapet har ikke hatt ansatte i løpet av regnskapsåret.

Note 2 - Spesifisering av skatt

Skattekostnad	2023	2022
Betalbar skatt på alminnelig inntekt	150 414	31 082
Skattekostnad	150 414	31 082
Skattepliktig inntekt		
Resultat før skatt	1 088 495	648 918
Permanente forskjeller	-404 797	-507 637
Skattepliktig inntekt	683 698	141 281
Betalbar skatt i balansen		
Betalbar skatt på årets resultat	150 414	31 082
Sum betalbar skatt i balansen	150 414	31 082

Note 3 - Datterselskap, tilknyttet selskap mv

TC Juel Holding AS har eierandeler i følgende datterselskap:

	forretningskontor	Stemmeandel/ eierandel	Egenkapital 31.12	Årsresultat
TC Juel AS	Drammen	100 %	2 454 149	782 838

TC Juel Holding AS har eierandeler i følgende tilknyttede selskap:

	forretningskontor	Stemmeandel/ eierandel	Egenkapital 31.12	Årsresultat
AC Juel AS	Drammen	40 %	4 984 113	499 527

Note 4 - Investering i børsnoterte aksjer

	Anskaffelses kostnad	Markedsverdi	Bokført verdi
Børsnoterte aksjer	4 259 152	7 587 036	4 259 152

Note 5 - Egenkapital

	Aksjekapital	Overkurs	Opptjent egenkapital	Sum
Egenkapital 31.12.2022	200 000	16 769 528	5 470 378	22 439 906
Årsresultat	0	0	938 081	938 081
Avsatt utbytte	0	0	-455 616	-455 616
Egenkapital 31.12.2023	200 000	16 769 528	5 952 843	22 922 371