



ÅRSREGNSKAPET FOR REGNSKAPSÅRET 2021 - GENERELL INFORMASJON

Enheten

Organisasjonsnummer: 989 192 132
Organisasjonsform: Aksjeselskap
Foretaksnavn: EMMA HOLDING AS
Forretningsadresse: Frysjaveien 35
0884 OSLO

Regnskapsår

Årsregnskapets periode: 01.01.2021 - 31.12.2021

Konsern

Morselskap i konsern: Ja
Konsernregnskap lagt ved: Nei

Regnskapsregler

Regler for små foretak benyttet: Ja
Benyttet ved utarbeidelsen av årsregnskapet til selskapet: Regnskapslovens alminnelige regler

Årsregnskapet fastsatt av kompetent organ

Bekreftet av representant for selskapet: Kim Jarle Aanerud
Dato for fastsettelse av årsregnskapet: 30.06.2022

Grunnlag for avgivelse

År 2021: Årsregnskapet er elektronisk innlevert
År 2020: Tall er hentet fra elektronisk innlevert årsregnskap fra 2021

Det er ikke krav til at årsregnskapet m.v. som sendes til Regnskapsregisteret er undertegnet. Kontrollen på at dette er utført ligger hos revisor/enhetens øverste organ. Sikkerheten ivaretas ved at innsender har rolle/rettighet for innsending av årsregnskapet via Altinn, og ved at det bekreftes at årsregnskapet er fastsatt av kompetent organ.

Brønnøysundregistrene, 03.04.2024



Resultatregnskap

Beløp i: NOK	Note	2021	2020
RESULTATREGNSKAP			
Kostnader			
Annen driftskostnad	1	69 475	40 217
Sum kostnader		69 475	40 217
Driftsresultat		-69 475	-40 217
Finansinntekter og finanskostnader			
Inntekt på investering i tilknyttet selskap		2 747 993	950 000
Annen renteinntekt			116
Sum finansinntekter		2 747 993	950 116
Annen rentekostnad		124 868	
Sum finanskostnader		124 868	
Netto finans		2 623 125	950 116
Ordinært resultat før skattekostnad	4	2 553 650	909 899
Skattekostnad på ordinært resultat			
Ordinært resultat etter skattekostnad		2 553 650	909 899
Årsresultat	2	2 553 650	909 899
Årsresultat etter minoritetsinteresser		2 553 650	909 899
Totalresultat		2 553 650	909 899
Overføringer og disponeringer			
Ordinært utbytte		2 240 544	1 405 899
Avsatt til annen egenkapital		313 106	
Overført fra annen egenkapital			-496 000
Sum overføringer og disponeringer		2 553 650	909 899



Balanse

Beløp i: NOK	Note	2021	2020
BALANSE - EIENDELER			
Anleggsmidler			
Immaterielle eiendeler			
Finansielle anleggsmidler			
Lån til foretak i samme konsern			1 900 327
Investeringer i tilknyttet selskap	6	878 965	878 965
Investeringer i tilknyttet selskap	6	30 748 278	30 748 278
Andre langsiktige fordringer			418 843
Sum finansielle anleggsmidler		31 627 243	33 946 413
Sum anleggsmidler		31 627 243	33 946 413
Omløpsmidler			
Varer			
Andre kortsiktige fordringer	5		
Bankinnskudd, kontanter og lignende			
Bankinnskudd, kontanter o.l.		98 695	
Sum bankinnskudd, kontanter og lignende		98 695	
Sum omløpsmidler		98 695	0
SUM EIENDELER		31 725 938	33 946 413
BALANSE - EGENKAPITAL OG GJELD			
Egenkapital			
Innskutt egenkapital			
Aksjekapital	3	100 000	100 000
Beholdning av egne aksjer	3		
Overkurs		341 241	341 241
Annen innskutt egenkapital		28 541 603	28 541 603
Sum innskutt egenkapital		28 982 844	28 982 844



Balanse

Beløp i: NOK	Note	2021	2020
Opptjent egenkapital			
Annen egenkapital		370 451	57 345
Sum opptjent egenkapital		370 451	57 345
Sum egenkapital	2	29 353 295	29 040 189
Gjeld			
Langsiktig gjeld			
Annen langsiktig gjeld			
Langsiktig konserngjeld		2 249 284	4 852 340
Sum annen langsiktig gjeld		2 249 284	4 852 340
Sum langsiktig gjeld		2 249 284	4 852 340
Kortsiktig gjeld			
Leverandørgjeld		53 884	53 884
Kortsiktig gjeld, selskap samme konsern	5	69 475	
Sum kortsiktig gjeld		123 359	53 884
Sum gjeld		2 372 643	4 906 224
SUM EGENKAPITAL OG GJELD		31 725 938	33 946 413



Brønnøysundregistrene

ÅRSREGNSKAP FOR REGNSKAPSÅRET 2021 - GENERELL INFORMASJON

Journalnummer: 2022 864562

Enheten

Organisasjonsnummer: 989 192 132
Organisasjonsform: Aksjeselskap
Foretaksnavn: EMMA HOLDING AS
Forretningsadresse: Frysjaveien 35
0884 OSLO

Regnskapsår

Årsregnskapets periode: 01.01.2021 - 31.12.2021

Konsern

Morselskap i konsern: Ja
Konsernregnskap lagt ved: Nei

Regnskapsregler

Regler for små foretak benyttet: Ja
Benyttet ved utarbeidelsen av
årsregnskapet til selskapet: Regnskapslovens alminnelige regler

Årsregnskapet fastsatt av kompetent organ

Bekreftet av representant for selskapet: Kim Jarle Aanerud
Dato for fastsettelse av årsregnskapet: 30.06.2022

Grunnlag for avgivelse

År 2021: Årsregnskap er elektronisk innlevert.
År 2020: Tall er hentet fra elektronisk innlevert årsregnskap fra 2021.

Det er ikke krav til at årsregnskapet m.v. som sendes til Regnskapsregisteret er undertegnet. Kontrollen på at dette er utført ligger hos revisor/enhetens øverste organ. Sikkerheten ivaretas ved at innsender har rolle/rettighet for innsending av årsregnskapet via Altinn, og ved at det bekreftes at årsregnskapet er fastsatt av kompetent organ.

Brønnøysundregistrene, 15.08.2022



Organisasjonsnr: 989 192 132
EMMA HOLDING AS

RESULTATREGNSKAP

Beløp i: NOK	Note	2021	2020
RESULTATREGNSKAP			
Kostnader			
Annen driftskostnad	1	69 475	40 217
Sum kostnader		69 475	40 217
Driftsresultat		-69 475	-40 217
Finansinntekter og finanskostnader			
Inntekt på investering i tilknyttet selskap		2 747 993	950 000
Annen renteinntekt			116
Sum finansinntekter		2 747 993	950 116
Annen rentekostnad		124 868	
Sum finanskostnader		124 868	
Netto finans		2 623 125	950 116
Ordinært resultat før skattekostnad	4	2 553 650	909 899
Skattekostnad på ordinært resultat			
Ordinært resultat etter skattekostnad		2 553 650	909 899
Årsresultat	2	2 553 650	909 899
Årsresultat etter minoritetsinteresser		2 553 650	909 899
Totalresultat		2 553 650	909 899
Overføringer og disponeringer			
Ordinært utbytte		2 240 544	1 405 899
Avsatt til annen egenkapital		313 106	
Overført fra annen egenkapital			-496 000
Sum overføringer og disponeringer		2 553 650	909 899



Organisasjonsnr: 989 192 132
EMMA HOLDING AS

BALANSE

Beløp i: NOK **Note** **2021** **2020**

BALANSE - EIENDELER

Anleggsmidler

Immaterielle eiendeler

Finansielle anleggsmidler

Lån til foretak i samme konsern			1 900 327
Investeringer i tilknyttet selskap	6	878 965	878 965
Investeringer i tilknyttet selskap	6	30 748 278	30 748 278
Andre langsiktige fordringer			418 843
Sum finansielle anleggsmidler		31 627 243	33 946 413
Sum anleggsmidler		31 627 243	33 946 413

Omløpsmidler

Varer

Andre kortsiktige fordringer	5		
Bankinnskudd, kontanter og lignende			
Bankinnskudd, kontanter o. l.		98 695	
Sum bankinnskudd, kontanter og lignende		98 695	
Sum omløpsmidler		98 695	0
SUM EIENDELER		31 725 938	33 946 413

BALANSE - EGENKAPITAL OG GJELD

Egenkapital

Innskutt egenkapital

Aksjekapital	3	100 000	100 000
Beholdning av egne aksjer	3		
Overkurs		341 241	341 241
Annen innskutt egenkapital		28 541 603	28 541 603
Sum innskutt egenkapital		28 982 844	28 982 844

Opptjent egenkapital

Annen egenkapital		370 451	57 345
Sum opptjent egenkapital		370 451	57 345



Sum egenkapital	2	29 353 295	29 040 189
Gjeld			
Langsiktig gjeld			
Annen langsiktig gjeld			
Langsiktig konserngjeld		2 249 284	4 852 340
Sum annen langsiktig gjeld		2 249 284	4 852 340
Sum langsiktig gjeld		2 249 284	4 852 340
Kortsiktig gjeld			
Leverandørgjeld		53 884	53 884
Kortsiktig gjeld, selskap samme konsern	5	69 475	
Sum kortsiktig gjeld		123 359	53 884
Sum gjeld		2 372 643	4 906 224
SUM EGENKAPITAL OG GJELD		31 725 938	33 946 413



Organisasjonsnr: 989 192 132
EMMA HOLDING AS

NOTEOPPLYSNINGER - SELSKAP - alle poster oppgitt i hele tall

Note

Antall aksjer og aksjeeiere

Note

1

Antall årsverk i regnskapsåret

Virksomheten har hatt følgende antall årsverk:
0.00

Omløpsmidler Startdato Sluttdato Endring

Skattemessig fremf.undersk. Startdato Sluttdato Endring

Kortsiktig gjeld Startdato Sluttdato Endring



Ansvarlige partnere:
Svein Brataas
Ole Christian Rasmussen
Per Edwin Engen

Til generalforsamlingen i Emma Holding AS

Medlem av
Den Norske Revisorforening

UAVHENGIG REVISORS BERETNING

Konklusjon

Vi har revidert Emma Holding AS' årsregnskap som viser et overskudd på kr 2 553 650. Årsregnskapet består av balanse per 31.12.2021, resultatregnskap for regnskapsåret avsluttet per denne datoen og noter til årsregnskapet, herunder et sammendrag av viktige regnskapsprinsipper.

Etter vår mening

- oppfyller årsregnskapet gjeldende lovkrav, og
- gir årsregnskapet et rettviseende bilde av selskapets finansielle stilling per 31.12.2021 og av dets resultat for regnskapsåret avsluttet per denne datoen i samsvar med regnskapslovens regler og god regnskapsskikk i Norge.

Grunnlag for konklusjonen

Vi har gjennomført revisjonen i samsvar med de internasjonale revisjonsstandardene International Standards on Auditing (ISA-ene). Våre oppgaver og plikter i henhold til disse standardene er beskrevet nedenfor under Revisors oppgaver og plikter ved revisjonen av årsregnskapet. Vi er uavhengige av selskapet slik det kreves i lov, forskrift og International Code of Ethics for Professional Accountants (inkludert internasjonale uavhengighetsstandarder) utstedt av the International Ethics Standards Board for Accountants (IESBA-reglene), og vi har overholdt våre øvrige etiske forpliktelser i samsvar med disse kravene. Innhentet revisjonsbevis er etter vår vurdering tilstrekkelig og hensiktsmessig som grunnlag for vår konklusjon.

Styrets ansvar for årsregnskapet

Styret er ansvarlig for å utarbeide årsregnskapet og for at det gir et rettviseende bilde i samsvar med regnskapslovens regler og god regnskapsskikk i Norge. Ledelsen er også ansvarlig for slik intern kontroll som den finner nødvendig for å kunne utarbeide et årsregnskap som ikke inneholder vesentlig feilinformasjon, verken som følge av misligheter eller utilsiktede feil.

Ved utarbeidelsen av årsregnskapet må ledelsen ta standpunkt til selskapets evne til fortsatt drift og opplyse om forhold av betydning for fortsatt drift. Forutsetningen om fortsatt drift skal legges til grunn for årsregnskapet så lenge det ikke er sannsynlig at virksomheten vil bli avviklet.



BDT VIKEN

Revisors oppgaver og plikter ved revisjonen av årsregnskapet

Vårt mål er å oppnå betryggende sikkerhet for at årsregnskapet som helhet ikke inneholder vesentlig feilinformasjon, verken som følge av misligheter eller utilsiktede feil, og å avgi en revisjonsberetning som inneholder vår konklusjon. Betryggende sikkerhet er en høy grad av sikkerhet, men ingen garanti for at en revisjon utført i samsvar med ISA-ene, alltid vil avdekke vesentlig feilinformasjon som eksisterer. Feilinformasjon kan oppstå som følge av misligheter eller utilsiktede feil. Feilinformasjon blir vurdert som vesentlig dersom den enkeltvis eller samlet med rimelighet kan forventes å påvirke økonomiske beslutninger som brukerne foretar basert på årsregnskapet.

For videre beskrivelse av revisors oppgaver og plikter vises det til:

<https://revisorforeningen.no/revisjonsberetninger>

Oslo, 30.06.2022

BDT VIKEN REVISJON AS

Per Edwin Engen

Statsautorisert revisor

(Elektronisk signatur)





Årsoppgjøret 2021

Emma Holding AS

Innhold:

Resultat
Balanse
Noter
Revisors beretning



Org.nr: 989 192 132



Resultatregnskap

Emma Holding AS

Driftsinntekter og driftskostnader	Note	2021	2020
Annen driftskostnad	1	69 475	40 217
Sum driftskostnader		69 475	40 217
Driftsresultat		-69 475	-40 217
Finansinntekter og finanskostnader			
Inntekt på investering i tilknyttet selskap		2 747 993	950 000
Annen renteinntekt		0	116
Annen rentekostnad		124 868	0
Resultat av finansposter		2 623 125	950 116
Ordinært resultat før skattekostnad	4	2 553 650	909 899
Skattekostnad på ordinært resultat		0	0
Ordinært resultat		2 553 650	909 899
Årsresultat	2	2 553 650	909 899
Overføringer			
Tilleggsutbytte		2 240 544	1 405 899
Avsatt til annen egenkapital		313 106	0
Overført fra annen egenkapital		0	-496 000
Sum overføringer		2 553 650	909 899



Balanse

Emma Holding AS

Eiendeler	Note	2021	2020
Anleggsmidler			
Finansielle anleggsmidler			
Lån til foretak i samme konsern		0	1 900 327
Investering i datterselskap	6	878 965	878 965
Investeringer i tilknyttet selskap	6	30 748 278	30 748 278
Andre langsiktige fordringer		0	418 843
Sum finansielle anleggsmidler		31 627 243	33 946 413
Sum anleggsmidler		31 627 243	33 946 413
Omløpsmidler			
Bankinnskudd, kontanter o.l.		98 695	0
Sum omløpsmidler		98 695	0
Sum eiendeler		31 725 938	33 946 413



Balanse

Emma Holding AS

Egenkapital og gjeld	Note	2021	2020
Innskutt egenkapital			
Aksjekapital	3	100 000	100 000
Overkurs		341 241	341 241
Annen innskutt egenkapital		28 541 603	28 541 603
Sum innskutt egenkapital		28 982 844	28 982 844
Opptjent egenkapital			
Annen egenkapital		370 451	57 345
Sum opptjent egenkapital		370 451	57 345
Sum egenkapital	2	29 353 295	29 040 189
Gjeld			
Annen langsiktig gjeld			
Gjeld til konsernselskap		2 249 284	4 852 340
Sum annen langsiktig gjeld		2 249 284	4 852 340
Kortsiktig gjeld			
Leverandørgjeld		53 884	53 884
Kortsiktig gjeld, selskap samme konsern	5	69 475	0
Sum kortsiktig gjeld		123 359	53 884
Sum gjeld		2 372 643	4 906 224
Sum egenkapital og gjeld		31 725 938	33 946 413

Oslo, 30.06.2022
Styret i Emma Holding AS

Kim Jarle Aanerud
Styrets leder



Noter

Emma Holding AS

Regnskapsprinsipper

Årsregnskapet er satt opp i samsvar med regnskapsloven og NRS 8 - God regnskapsskikk for små foretak. Fortsatt drift er lagt til grunn.

Driftsinntekter

Inntektsføring ved salg av varer skjer på leveringstidspunktet. Tjenester inntektsføres etter hvert som de leveres.

Skatt

Skattekostnaden i resultatregnskapet omfatter både periodens betalbare skatt og endring i utsatt skatt. Utsatt skatt er beregnet med 22% på grunnlag av de midlertidige forskjeller som eksisterer mellom regnskapsmessige og skattemessige verdier, samt ligningsmessig underskudd til fremføring ved utgangen av regnskapsåret. Skatteøkende og skattereduserende midlertidige forskjeller som reverserer eller kan reverseres i samme periode er utlignet og nettoført.

Klassifisering og vurdering av omløpsmidler

Omløpsmidler og kortsiktig gjeld omfatter normalt poster som forfaller til betaling innen ett år etter balansedagen, samt poster som knytter seg til varekretsløpet. Omløpsmidler vurderes til laveste verdi av anskaffelseskost og virkelig verdi.

Aksjer i datterselskap og tilknyttet selskap

Investeringer i datterselskap og tilknyttet selskap er vurdert etter kostmetoden ettersom konsernet samlet ikke overstiger grensen for små foretak.

Fordringer

Kundefordringer og andre fordringer oppføres til pålydende etter fradrag for avsetning til forventet tap. Avsetning til tap gjøres på grunnlag av en individuell vurdering av de enkelte fordringene.



Noter

Emma Holding AS

Note 1 Lønnskostnader og ytelser, godtgjørelser til daglig leder, styret og revisor

Selskapet har i 2021 ingen ansatte.

Pensjonsforpliktelser

Selskapet er ikke pliktig til å ha tjenstepensjonsordning etter lov om obligatorisk tjenstepensjon.

Det er ikke utbetalt styrehonorar eller annen godtgjørelse til ledelsen i 2021.

Note 2 Egenkapital

	Aksjekapital	Overkurs	Annen Innskutt egenkapital	Annen egenkapital	Sum egenkapital
Pr. 31.12.2020	100 000	341 241	28 541 603	57 345	29 040 189
Årets resultat				2 553 650	2 553 650
Tilleggsutbytte utdelt				-2 240 544	-2 240 544
Pr 31.12.2021	100 000	341 241	28 541 603	370 451	29 353 295

Note 3 Aksjonærer

Aksjekapitalen i Emma Holding AS pr. 31.12 består av:

	Antall	Pålydende	Bokført
Ordinære aksjer	100	1 000,0	100 000
Sum	100		100 000

Eierstruktur

De største aksjonærene i % pr. 31.12 var:

	Ordinære	Eierandel	Stemmeandel
Kim Jarle Aanerud	100	100,0	100,0

Aksjer og opsjoner eiet av medlemmer i styret og daglig leder:

Navn	Verv	Ordinære
Kim Jarle Aanerud	Styrets leder	100
Totalt antall aksjer		100



Noter

Emma Holding AS

Note 4 Skatt

Årets skattekostnad	2021	2020
Resultatført skatt på ordinært resultat:		
Betalbar skatt	0	0
Endring i utsatt skattefordel	0	0
Skattekostnad ordinært resultat	0	0
Skattepliktig inntekt:		
Ordinært resultat før skatt	2 553 650	909 899
Permanente forskjeller	-2 665 553	-893 000
Endring i midlertidige forskjeller	69 475	0
Anvendelse av fremførbart underskudd	0	-16 899
Skattepliktig inntekt	-42 428	0
Betalbar skatt i balansen:		
Betalbar skatt på årets resultat	0	0
Sum betalbar skatt i balansen	0	0

Skatteeffekten av midlertidige forskjeller og underskudd til fremføring som har gitt opphav til utsatt skatt og utsatte skattefordeler, spesifisert på typer av midlertidige forskjeller

	2021	2020	Endring
Avsetninger mv	-69 475	0	69 475
Sum	-69 475	0	69 475
Akkumulert fremførbart underskudd	-111 816	-69 388	42 428
Inngår ikke i beregningen av utsatt skatt	181 291	69 388	-111 903
Utsatt skattefordel (22 %)	0	0	0

I henhold til God regnskapsskikk for små foretak balanseføres ikke utsatt skattefordel.

Note 5 Nærstående parter

Selskapet har følgende mellomværender med datterselskap og nærstående selskaper per 31.12.2021:

Langsiktig gjeld

- Ulf Aanerud Byggprosjektering AS kr -2 100 000
- Aanerud Entreprenør AS kr -242 098

Fordringer og gjeld har forfall innen 5 år, er forrentet med 5% per år og rentebeløpet vil bli etterskuddsberegnet ved oppgjør.



Noter

Emma Holding AS

Note 6 Datterselskap, TS og FKV

	Kontor- kommune	Eier- andel	Anskaffelses kost	Balanseført verdi	Andel egenkapital	Andel resultat
DS/FKV/TS						
Aanerud Entreprenør AS	Oslo	100,0%	878 965	878 965	651 903	-119 508
Modernitas AS	Oslo	30,0%		30 441 930	1 585 391	398 660
Ulf Aanerud Byggprosjekter ing AS	Oslo	18,0%	306 348	306 348	3 001 352	245 378
Sum			1 185 313	31 627 243	5 238 646	524 530

Stemmeandel er lik eierandel. Selskapet mottok 30 aksjer i Modernitas AS i gave som ledd i generasjonsskifte. Aksjegaven er bokført til formuesverdien i Modernitas AS per 31.12.2020 som utgjør kr 30 441 930.



Ansvarlige partnere:
Svein Brataas
Ole Christian Rasmussen
Per Edwin Engen

Til generalforsamlingen i Emma Holding AS

Medlem av
Den Norske Revisorforening

UAVHENGIG REVISORS BERETNING

Konklusjon

Vi har revidert Emma Holding AS' årsregnskap som viser et overskudd på kr 2 553 650. Årsregnskapet består av balanse per 31.12.2021, resultatregnskap for regnskapsåret avsluttet per denne datoen og noter til årsregnskapet, herunder et sammendrag av viktige regnskapsprinsipper.

Etter vår mening

- oppfyller årsregnskapet gjeldende lovkrav, og
- gir årsregnskapet et rettviseende bilde av selskapets finansielle stilling per 31.12.2021 og av dets resultat for regnskapsåret avsluttet per denne datoen i samsvar med regnskapslovens regler og god regnskapsskikk i Norge.

Grunnlag for konklusjonen

Vi har gjennomført revisjonen i samsvar med de internasjonale revisjonsstandardene International Standards on Auditing (ISA-ene). Våre oppgaver og plikter i henhold til disse standardene er beskrevet nedenfor under Revisors oppgaver og plikter ved revisjonen av årsregnskapet. Vi er uavhengige av selskapet slik det kreves i lov, forskrift og International Code of Ethics for Professional Accountants (inkludert internasjonale uavhengighetsstandarder) utstedt av the International Ethics Standards Board for Accountants (IESBA-reglene), og vi har overholdt våre øvrige etiske forpliktelser i samsvar med disse kravene. Innhentet revisjonsbevis er etter vår vurdering tilstrekkelig og hensiktsmessig som grunnlag for vår konklusjon.

Styrets ansvar for årsregnskapet

Styret er ansvarlig for å utarbeide årsregnskapet og for at det gir et rettviseende bilde i samsvar med regnskapslovens regler og god regnskapsskikk i Norge. Ledelsen er også ansvarlig for slik intern kontroll som den finner nødvendig for å kunne utarbeide et årsregnskap som ikke inneholder vesentlig feilinformasjon, verken som følge av misligheter eller utilsiktede feil.

Ved utarbeidelsen av årsregnskapet må ledelsen ta standpunkt til selskapets evne til fortsatt drift og opplyse om forhold av betydning for fortsatt drift. Forutsetningen om fortsatt drift skal legges til grunn for årsregnskapet så lenge det ikke er sannsynlig at virksomheten vil bli avviklet.



Revisors oppgaver og plikter ved revisjonen av årsregnskapet

Vårt mål er å oppnå betryggende sikkerhet for at årsregnskapet som helhet ikke inneholder vesentlig feilinformasjon, verken som følge av misligheter eller utilsiktede feil, og å avgi en revisjonsberetning som inneholder vår konklusjon. Betryggende sikkerhet er en høy grad av sikkerhet, men ingen garanti for at en revisjon utført i samsvar med ISA-ene, alltid vil avdekke vesentlig feilinformasjon som eksisterer. Feilinformasjon kan oppstå som følge av misligheter eller utilsiktede feil. Feilinformasjon blir vurdert som vesentlig dersom den enkeltvis eller samlet med rimelighet kan forventes å påvirke økonomiske beslutninger som brukerne foretar basert på årsregnskapet.

For videre beskrivelse av revisors oppgaver og plikter vises det til:

<https://revisorforeningen.no/revisjonsberetninger>

Oslo, 30.06.2022

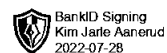
BDT VIKEN REVISJON AS

Per Edwin Engen

Statsautorisert revisor

(Elektronisk signatur)





Årsoppgjøret 2021

Emma Holding AS

Innhold:

- Resultat**
- Balanse**
- Noter**
- Revisors beretning**



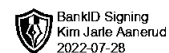
Org.nr: 989 192 132



Resultatregnskap

Emma Holding AS

Driftsinntekter og driftskostnader	Note	2021	2020
Annen driftskostnad	1	69 475	40 217
Sum driftskostnader		69 475	40 217
Driftsresultat		-69 475	-40 217
Finansinntekter og finanskostnader			
Inntekt på investering i tilknyttet selskap		2 747 993	950 000
Annen renteinntekt		0	116
Annen rentekostnad		124 868	0
Resultat av finansposter		2 623 125	950 116
Ordinært resultat før skattekostnad	4	2 553 650	909 899
Skattekostnad på ordinært resultat		0	0
Ordinært resultat		2 553 650	909 899
Årsresultat	2	2 553 650	909 899
Overføringer			
Tilleggsutbytte		2 240 544	1 405 899
Avsatt til annen egenkapital		313 106	0
Overført fra annen egenkapital		0	-496 000
Sum overføringer		2 553 650	909 899



Balanse

Emma Holding AS

Eiendeler	Note	2021	2020
Anleggsmidler			
Finansielle anleggsmidler			
Lån til foretak i samme konsern		0	1 900 327
Investering i datterselskap	6	878 965	878 965
Investeringer i tilknyttet selskap	6	30 748 278	30 748 278
Andre langsiktige fordringer		0	418 843
Sum finansielle anleggsmidler		31 627 243	33 946 413
Sum anleggsmidler		31 627 243	33 946 413
Omløpsmidler			
Bankinnskudd, kontanter o.l.		98 695	0
Sum omløpsmidler		98 695	0
Sum eiendeler		31 725 938	33 946 413



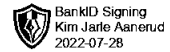
Balanse

Emma Holding AS

Egenkapital og gjeld	Note	2021	2020
Innskutt egenkapital			
Aksjekapital	3	100 000	100 000
Overkurs		341 241	341 241
Annen innskutt egenkapital		28 541 603	28 541 603
Sum innskutt egenkapital		28 982 844	28 982 844
Opptjent egenkapital			
Annen egenkapital		370 451	57 345
Sum opptjent egenkapital		370 451	57 345
Sum egenkapital	2	29 353 295	29 040 189
Gjeld			
Annen langsiktig gjeld			
Gjeld til konsernselskap		2 249 284	4 852 340
Sum annen langsiktig gjeld		2 249 284	4 852 340
Kortsiktig gjeld			
Leverandørgjeld		53 884	53 884
Kortsiktig gjeld, selskap samme konsern	5	69 475	0
Sum kortsiktig gjeld		123 359	53 884
Sum gjeld		2 372 643	4 906 224
Sum egenkapital og gjeld		31 725 938	33 946 413

Oslo, 30.06.2022
Styret i Emma Holding AS

Kim Jarle Aanerud
Styrets leder



Noter

Emma Holding AS

Regnskapsprinsipper

Årsregnskapet er satt opp i samsvar med regnskapsloven og NRS 8 - God regnskapsskikk for små foretak. Fortsatt drift er lagt til grunn.

Driftsinntekter

Inntektsføring ved salg av varer skjer på leveringstidspunktet. Tjenester inntektsføres etter hvert som de leveres.

Skatt

Skattekostnaden i resultatregnskapet omfatter både periodens betalbare skatt og endring i utsatt skatt. Utsatt skatt er beregnet med 22% på grunnlag av de midlertidige forskjeller som eksisterer mellom regnskapsmessige og skattemessige verdier, samt ligningsmessig underskudd til fremføring ved utgangen av regnskapsåret. Skatteøkende og skattereduserende midlertidige forskjeller som reverserer eller kan reverseres i samme periode er utlignet og nettoført.

Klassifisering og vurdering av omløpsmidler

Omløpsmidler og kortsiktig gjeld omfatter normalt poster som forfaller til betaling innen ett år etter balansedagen, samt poster som knytter seg til varekretsløpet. Omløpsmidler vurderes til laveste verdi av anskaffelseskost og virkelig verdi.

Aksjer i datterselskap og tilknyttet selskap

Investeringer i datterselskap og tilknyttet selskap er vurdert etter kostmetoden ettersom konsernet samlet ikke overstiger grensen for små foretak.

Fordringer

Kundefordringer og andre fordringer oppføres til pålydende etter fradrag for avsetning til forventet tap. Avsetning til tap gjøres på grunnlag av en individuell vurdering av de enkelte fordringene.



Noter

Emma Holding AS

Note 1 Lønnskostnader og ytelser, godtgjørelser til daglig leder, styret og revisor

Selskapet har i 2021 ingen ansatte.

Pensjonsforpliktelser

Selskapet er ikke pliktig til å ha tjenstepensjonsordning etter lov om obligatorisk tjenstepensjon.

Det er ikke utbetalt styrehonorar eller annen godtgjørelse til ledelsen i 2021.

Note 2 Egenkapital

	Aksjekapital	Overkurs	Annen Innskutt egenkapital	Annen egenkapital	Sum egenkapital
Pr. 31.12.2020	100 000	341 241	28 541 603	57 345	29 040 189
Årets resultat				2 553 650	2 553 650
Tilleggsutbytte utdelt				-2 240 544	-2 240 544
Pr 31.12.2021	100 000	341 241	28 541 603	370 451	29 353 295

Note 3 Aksjonærer

Aksjekapitalen i Emma Holding AS pr. 31.12 består av:

	Antall	Pålydende	Bokført
Ordinære aksjer	100	1 000,0	100 000
Sum	100		100 000

Eierstruktur

De største aksjonærene i % pr. 31.12 var:

	Ordinære	Eierandel	Stemmeandel
Kim Jarle Aanerud	100	100,0	100,0

Aksjer og opsjoner eiet av medlemmer i styret og daglig leder:

Navn	Verv	Ordinære
Kim Jarle Aanerud	Styrets leder	100
Totalt antall aksjer		100



Noter

Emma Holding AS

Note 4 Skatt

Årets skattekostnad	2021	2020
Resultatført skatt på ordinært resultat:		
Betalbar skatt	0	0
Endring i utsatt skattefordel	0	0
Skattekostnad ordinært resultat	0	0
Skattepliktig inntekt:		
Ordinært resultat før skatt	2 553 650	909 899
Permanente forskjeller	-2 665 553	-893 000
Endring i midlertidige forskjeller	69 475	0
Anvendelse av fremførbart underskudd	0	-16 899
Skattepliktig inntekt	-42 428	0
Betalbar skatt i balansen:		
Betalbar skatt på årets resultat	0	0
Sum betalbar skatt i balansen	0	0

Skatteeffekten av midlertidige forskjeller og underskudd til fremføring som har gitt opphav til utsatt skatt og utsatte skattefordeler, spesifisert på typer av midlertidige forskjeller

	2021	2020	Endring
Avsetninger mv	-69 475	0	69 475
Sum	-69 475	0	69 475
Akkumulert fremførbart underskudd	-111 816	-69 388	42 428
Inngår ikke i beregningen av utsatt skatt	181 291	69 388	-111 903
Utsatt skattefordel (22 %)	0	0	0

I henhold til God regnskapsskikk for små foretak balanseføres ikke utsatt skattefordel.

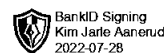
Note 5 Nærstående parter

Selskapet har følgende mellomværender med datterselskap og nærstående selskaper per 31.12.2021:

Langsiktig gjeld

- Ulf Aanerud Byggprosjektering AS kr -2 100 000
- Aanerud Entreprenør AS kr -242 098

Fordringer og gjeld har forfall innen 5 år, er forrentet med 5% per år og rentebeløpet vil bli etterskuddsberegnet ved oppgjør.



Noter Emma Holding AS

Note 6 Datterselskap, TS og FKV

	Kontor- kommune	Eier- andel	Anskaffelses kost	Balanseført verdi	Andel egenkapital	Andel resultat
DS/FKV/TS						
Aanerud	Oslo	100,0%	878 965	878 965	651 903	-119 508
Entreprenør AS						
Modernitas AS	Oslo	30,0%		30 441 930	1 585 391	398 660
Ulf Aanerud	Oslo	18,0%	306 348	306 348	3 001 352	245 378
Byggprosjekter ing AS						
Sum			1 185 313	31 627 243	5 238 646	524 530

Stemmeandel er lik eierandel. Selskapet mottok 30 aksjer i Modernitas AS i gave som ledd i generasjonsskifte. Aksjegaven er bokført til formuesverdien i Modernitas AS per 31.12.2020 som utgjør kr 30 441 930.