



ÅRSREGNSKAPET FOR REGNSKAPSÅRET 2024 - GENERELL INFORMASJON

Enheten

Organisasjonsnummer: 830 631 062
Organisasjonsform: Aksjeselskap
Foretaksnavn: MURERSERVICE FLORØ AS
Forretningsadresse: Evjegata 10
6900 FLORØ

Regnskapsår

Årsregnskapets periode: 01.01.2024 - 31.12.2024

Konsern

Morselskap i konsern: Nei

Regnskapsregler

Regler for små foretak benyttet: Ja
Benyttet ved utarbeidelsen av årsregnskapet til selskapet: Regnskapslovens alminnelige regler

Årsregnskapet fastsatt av kompetent organ

Bekreftet av representant for selskapet: Torbjørn Løkkebø
Dato for fastsettelse av årsregnskapet: 12.06.2025

Grunnlag for avgivelse

År 2024: Årsregnskapet er elektronisk innlevert
År 2023: Tall er hentet fra elektronisk innlevert årsregnskap fra 2024

Det er ikke krav til at årsregnskapet m.v. som sendes til Regnskapsregisteret er undertegnet. Kontrollen på at dette er utført ligger hos revisor/enhetens øverste organ. Sikkerheten ivaretas ved at innsender har rolle/rettighet for innsending av årsregnskapet via Altinn, og ved at det bekreftes at årsregnskapet er fastsatt av kompetent organ.

Brønnøysundregistrene, 27.06.2025



Resultatregnskap

Beløp i: NOK	Note	2024	2023
RESULTATREGNSKAP			
Inntekter			
Salgsinntekt		978 744	1 116 048
Sum inntekter		978 744	1 116 048
Kostnader			
Varekostnad		164 921	212 755
Lønnskostnad	2	636 031	613 343
Avskrivning av driftsmidler og immaterielle eiendeler	3	25 000	25 000
Annen driftskostnad		156 205	192 540
Sum kostnader		982 156	1 043 638
Driftsresultat		-3 412	72 410
Finansinntekter og finanskostnader			
Annen finansinntekt		254	
Sum finansinntekter		254	
Annen rentekostnad		423	437
Sum finanskostnader		423	437
Netto finans		-169	-437
Resultat før skattekostnad		-3 581	71 974
Skattekostnad på resultat	4	-694	14 609
Årsresultat		-2 887	57 365
Årsresultat etter minoritetsinteresser		-2 887	57 365
Totalresultat		-2 887	57 365
Overføringer og disponeringer			
Avsatt til annen egenkapital		-2 887	57 365
Sum overføringer og disponeringer		-2 887	57 365



Balanse

Beløp i: NOK	Note	2024	2023
BALANSE - EIENDELER			
Anleggsmidler			
Immaterielle eiendeler			
Utsatt skattefordel	4	5 922	3 432
Sum immaterielle eiendeler		5 922	3 432
Varige driftsmidler			
Driftsløsøre, inventar o.a. utstyr	3	25 000	50 000
Sum varige driftsmidler		25 000	50 000
Sum anleggsmidler		30 922	53 432
Omløpsmidler			
Varer			
Fordringer			
Kundefordringer		220 159	240 882
Andre kortsiktige fordringer		17 526	16 219
Sum fordringer		237 685	257 101
Bankinnskudd, kontanter og lignende			
Bankinnskudd, kontanter o.l.		43 320	83 935
Sum bankinnskudd, kontanter og lignende		43 320	83 935
Sum omløpsmidler		281 006	341 037
SUM EIENDELER		311 928	394 469
BALANSE - EGENKAPITAL OG GJELD			
Egenkapital			
Innskutt egenkapital			
Aksjekapital	5	30 000	30 000
Annen innskutt egenkapital	5	-5 570	-5 570
Sum innskutt egenkapital		24 430	24 430



Balanse

Beløp i: NOK	Note	2024	2023
Opptjent egenkapital			
Annen egenkapital	5	54 477	57 365
Sum opptjent egenkapital		54 477	57 365
Sum egenkapital	5	78 907	81 795
Sum langsiktig gjeld		0	0
Kortsiktig gjeld			
Leverandørgjeld		71 569	46 927
Betalbar skatt	4	1 796	18 041
Skyldig offentlige avgifter		75 333	99 300
Kortsiktig konserngjeld			40 000
Annen kortsiktig gjeld		84 322	108 406
Sum kortsiktig gjeld		233 020	312 674
Sum gjeld		233 020	312 674
SUM EGENKAPITAL OG GJELD		311 928	394 469



Brønnøysundregistrene

ÅRSREGNSKAP FOR REGNSKAPSÅRET 2024 - GENERELL INFORMASJON

Journalnummer: 2025 583419

Enheten

Organisasjonsnummer: 830 631 062
Organisasjonsform: Aksjeselskap
Foretaksnavn: MURERSERVICE FLORØ AS
Forretningsadresse: Evjegata 10
6900 FLORØ

Regnskapsår

Årsregnskapets periode: 01.01.2024 - 31.12.2024

Konsern

Morselskap i konsern: Nei

Regnskapsregler

Regler for små foretak benyttet: Ja
Benyttet ved utarbeidelsen av
årsregnskapet til selskapet: Regnskapslovens alminnelige regler

Årsregnskapet fastsatt av kompetent organ

Bekreftet av representant for selskapet: Torbjørn Løkkebø
Dato for fastsettelse av årsregnskapet: 12.06.2025

Revisjon

Selskapet har besluttet at årsregnskapet
ikke skal revideres: Ja

Grunnlag for avgivelse

År 2024: Årsregnskap er elektronisk innlevert.
År 2023: Tall er hentet fra elektronisk innlevert årsregnskap fra 2024.

Det er ikke krav til at årsregnskapet m.v. som sendes til Regnskapsregisteret er undertegnet. Kontrollen på at dette er utført ligger hos revisor/enhetens øverste organ. Sikkerheten ivaretas ved at innsender har rolle/rettighet for innsending av årsregnskapet via Altinn, og ved at det bekreftes at årsregnskapet er fastsatt av kompetent organ.

Brønnøysundregistrene, 26.06.2025



Organisasjonsnr: 830 631 062
MURERSERVICE FLORØ AS

RESULTATREGNSKAP

Beløp i: NOK	Note	2024	2023
RESULTATREGNSKAP			
Inntekter			
Salgsinntekt		978 744	1 116 048
Sum inntekter		978 744	1 116 048
Kostnader			
Varekostnad		164 921	212 755
Lønnskostnad	2	636 031	613 343
Avskrivning av driftsmidler og immaterielle eiendeler	3	25 000	25 000
Annen driftskostnad		156 205	192 540
Sum kostnader		982 156	1 043 638
Driftsresultat		-3 412	72 410
Finansinntekter og finanskostnader			
Annen finansinntekt		254	
Sum finansinntekter		254	
Annen rentekostnad		423	437
Sum finanskostnader		423	437
Netto finans		-169	-437
Resultat før skattekostnad		-3 581	71 974
Skattekostnad på resultat	4	-694	14 609
Årsresultat		-2 887	57 365
Årsresultat etter minoritetsinteresser		-2 887	57 365
Totalresultat		-2 887	57 365
Overføringer og disponeringer			
Avsatt til annen egenkapital		-2 887	57 365
Sum overføringer og disponeringer		-2 887	57 365



Organisasjonsnr: 830 631 062
MURERSERVICE FLORØ AS

BALANSE

Beløp i: NOK	Note	2024	2023
BALANSE - EIENDELER			
Anleggsmidler			
Immaterielle eiendeler			
Utsatt skattefordel	4	5 922	3 432
Sum immaterielle eiendeler		5 922	3 432
Varige driftsmidler			
Driftsløsøre, inventar o. a. utstyr	3	25 000	50 000
Sum varige driftsmidler		25 000	50 000
Sum anleggsmidler		30 922	53 432
Omløpsmidler			
Varer			
Fordringer			
Kundefordringer		220 159	240 882
Andre kortsiktige fordringer		17 526	16 219
Sum fordringer		237 685	257 101
Bankinnskudd, kontanter og lignende			
Bankinnskudd, kontanter o. l.		43 320	83 935
Sum bankinnskudd, kontanter og lignende		43 320	83 935
Sum omløpsmidler		281 006	341 037
SUM EIENDELER		311 928	394 469
BALANSE - EGENKAPITAL OG GJELD			
Egenkapital			
Innskutt egenkapital			
Aksjekapital	5	30 000	30 000
Annen innskutt egenkapital	5	-5 570	-5 570
Sum innskutt egenkapital		24 430	24 430
Opptjent egenkapital			
Annen egenkapital	5	54 477	57 365
Sum opptjent egenkapital		54 477	57 365
Sum egenkapital	5	78 907	81 795



Sum langsiktig gjeld	0	0
Kortsiktig gjeld		
Leverandørgjeld	71 569	46 927
Betalbar skatt	1 796	18 041
Skyldig offentlige avgifter	75 333	99 300
Kortsiktig konserngjeld		40 000
Annen kortsiktig gjeld	84 322	108 406
Sum kortsiktig gjeld	233 020	312 674
Sum gjeld	233 020	312 674
SUM EGENKAPITAL OG GJELD	311 928	394 469



Organisasjonsnr: 830 631 062
MURERSERVICE FLORØ AS

NOTEOPPLYSNINGER - SELSKAP - alle poster oppgitt i hele tall

Note

Antall årsverk i regnskapsåret
1.00

<u>Sum</u>	<u>Beløp</u>
------------	--------------

<u>Balanseført verdi 31.12.</u>	<u>Varige driftsmidler</u>	<u>Immaterielle eiend.</u>
---------------------------------	----------------------------	----------------------------

Konsernregnskap

Morselskapet sitt navn

Forretningskontor for morselskapet

Begrunnelse for at datterselskap er utelatt fra konsolideringen

<u>Samlet beløp - tilknyttet selskap</u>	<u>Årets</u>	<u>Fjorårets</u>
--	--------------	------------------

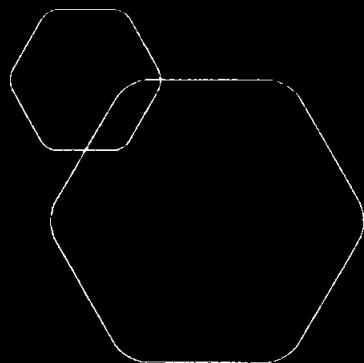
<u>Samlet beløp - foretak i samme konsern</u>	<u>Årets</u>	<u>Fjorårets</u>
---	--------------	------------------

<u>Samlet beløp - foretak i samme konsern</u>	<u>Årets</u>	<u>Fjorårets</u>
---	--------------	------------------

<u>Samlet beløp - felles kontrollert virksomhet</u>	<u>Årets</u>	<u>Fjorårets</u>
---	--------------	------------------

<u>Pantstillelse</u>	<u>Beløp</u>
----------------------	--------------

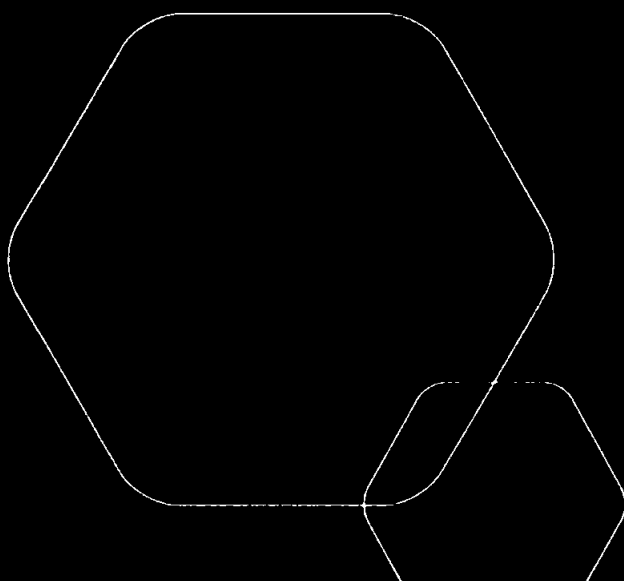
<u>Beholdning av egne aksjer</u>	<u>Antall</u>	<u>Pålydende</u>	<u>Andel av aksjek.</u>
----------------------------------	---------------	------------------	-------------------------



Årsregnskap 2024

Murerservice Florø AS

Resultatregnskap
Balanse
Noter til regnskapet



Org.nr.: 830 631 062



RESULTATREGNSKAP

MURERSERVICE FLORØ AS

	Note	2024	2023
DRIFTSINNEKTER OG DRIFTSKOSTNADER			
Salgsinntekt		978 744	1 116 048
Sum driftsinntekter		978 744	1 116 048
Varekostnad		164 921	212 755
Lønnskostnad	2	636 031	613 343
Avskrivning av driftsmidler og immaterielle eiendeler	3	25 000	25 000
Annen driftskostnad		156 205	192 540
Sum driftskostnader		982 156	1 043 638
Driftsresultat		-3 412	72 410
FINANSINNEKTER OG FINANSKOSTNADER			
Annen finansinntekt		254	0
Annen rentekostnad		423	437
Resultat av finansposter		-169	-437
Resultat før skattekostnad		-3 581	71 974
Skattekostnad på resultat	4	-694	14 609
Årsresultat		-2 887	57 365
OVERFØRINGER			
Avsatt til annen egenkapital		-2 887	57 365
Sum overføringer		-2 887	57 365



BALANSE

MURERSERVICE FLORØ AS

EIENDELER	Note	2024	2023
ANLEGGSMIDLER			
IMMATERIELLE EIENDELER			
Utsatt skattefordel	4	5 922	3 432
Sum immaterielle eiendeler		5 922	3 432
VARIGE DRIFTSMIDLER			
Driftsløsøre, inventar o.a. utstyr	3	25 000	50 000
Sum varige driftsmidler		25 000	50 000
FINANSIELLE ANLEGGSMIDLER			
Sum anleggsmidler		30 922	53 432
OMLØPSMIDLER			
FORDRINGER			
Kundefordringer		220 159	240 882
Andre kortsiktige fordringer		17 526	16 219
Sum fordringer		237 685	257 101
INVESTERINGER			
Bankinnskudd, kontanter o.l.		43 320	83 935
Sum omløpsmidler		281 006	341 037
Sum eiendeler		311 928	394 469




BALANSE

MURERSERVICE FLORØ AS

EGENKAPITAL OG GJELD	Note	2024	2023
EGENKAPITAL			
INNSKUTT EGENKAPITAL			
Aksjekapital	5	30 000	30 000
Annen innskutt egenkapital	5	-5 570	-5 570
Sum innskutt egenkapital		24 430	24 430
OPPTJENT EGENKAPITAL			
Annen egenkapital	5	54 477	57 365
Sum opptjent egenkapital		54 477	57 365
Sum egenkapital	5	78 907	81 795
GJELD			
AVSETNING FOR FORPLIKTELSER			
ANNEN LANGSIKTIG GJELD			
KORTSIKTIG GJELD			
Leverandørgjeld		71 569	46 927
Betalbar skatt	4	1 796	18 041
Skyldig offentlige avgifter		75 333	99 300
Konserngjeld		0	40 000
Annen kortsiktig gjeld		84 322	108 406
Sum kortsiktig gjeld		233 020	312 674
Sum gjeld		233 020	312 674
Sum egenkapital og gjeld		311 928	394 469

Florø, 12.06.2025
Styret i Murerservice Florø AS


Tørbjørn Løkkebø
styreleder/daglig leder



Murerservice Florø AS

Noter til regnskapet 2024

Note 1 Regnskapsprinsipper

Selskapet er stiftet 01.12.2022

Årsregnskapet er satt opp i samsvar med regnskapsloven av 1998 og god regnskapsskikk for små foretak i Norge.

Salgsinntekter

Inntektsføring ved salg av varer skjer på leveringstidspunktet. Tjenester inntektsføres etter hvert som de leveres.

Hovedregel for vurdering og klassifisering av eiendeler og gjeld

Eiendeler bestemt til varig eie eller bruk er klassifisert som anleggsmidler. Andre eiendeler er klassifisert som omløpsmidler. Fordringer som skal tilbakebetales innen et år er klassifisert som omløpsmidler. Ved klassifisering av kortsiktig og langsiktig gjeld er tilsvarende kriterier lagt til grunn.

Anleggsmidler vurderes til anskaffelseskost, med fradrag for planmessige avskrivninger. Dersom virkelig verdi av anleggsmidler er lavere enn bokført verdi og verdifallet forventes å ikke være forbigående, er det foretatt nedskrivning til virkelig verdi. Anleggsmidler med begrenset økonomisk levetid avskrives planmessig.

Omløpsmidler vurderes til laveste av anskaffelseskost og virkelig verdi.

Fordringer

Kundefordringer og andre fordringer er oppført til pålydende etter fradrag for avsetning til forventet tap. Avsetning til tap gjøres på grunnlag av en individuell vurdering av de enkelte fordringer.

Bankinnskudd, kontanter o.l

Bankinnskudd, kontanter o.l inkluderer kontanter, bankinnskudd og andre betalingsmidler med forfallsdato som er kortere enn tre måneder fra anskaffelse.

Skatter

Skattekostnaden sammenstilles med regnskapsmessig resultat før skatt. Skatt knyttet til egenkapitaltransaksjoner, for eksempel konsernbidrag, føres mot egenkapitalen.

Skattekostnaden består av betalbar skatt (skatt på årets direkte skattepliktige inntekt) og endring i netto utsatt skatt. Skattekostnaden fordeles på ordinært resultat og resultat av ekstraordinære poster i henhold til skattegrunnlaget. Utsatt skatt og utsatt skattefordel er presentert netto i balansen.



Note 2 Antall ansatte, godtgjørelser, lån til ansatte mm

Lønnskostnad	2024	2023
Lønn	555 067	531 462
Arbeidsgiveravgift	60 399	57 760
Pensjonskostnader	14 588	13 294
Andre ytelser	5 977	10 828
Sum	636 031	613 343

Antall årsverk sysselsatt i regnskapsåret: 1
Revisor er fravalgt ihht bestemmelsene i akjelovens §7-6.

Note 3 Anleggsmidler

	Maskiner og anlegg	Driftsløsøre, inventar, verktøy o l	Sum
Anskaffelseskost 01.01.24	-	-	-
Tilgang kjøpte driftsmidler	-	75 000	75 000
Avgang	-	-	-
Anskaffelseskost 31.12.24	-	75 000	75 000
Akk. avskrivninger 31.12.24	-	50 000	50 000
Bokført verdi pr. 31.12.24	-	25 000	25 000
Årets avskrivninger	-	25 000	25 000
Økonomisk levetid	3-10 år	3 år	
Avskrivningsplan	lineær	lineær	

Note 4 Skatt

Årets skattekostnad	2024	2023
Resultatført skatt på ordinært resultat		
Betalbar skatt	1 796	18 041
Endring i utsatt skatt	-2 490	-3 432
Skattekostnad ordinært resultat	-694	14 609
Skattepliktig inntekt:		
Ordinært resultat før skatt	-3 581	71 974
Permanente forskjeller	423	-
Endring i midlertidige forskjeller	11 320	15 600
Anvendelse av fremførbart underskudd		-5 570
Skattepliktig inntekt:	8 162	82 004
Betalbar skatt i balansen :		
Betalbar skatt på årets resultat	1 796	18 041
Sum betalbar skatt i balansen	1 796	18 041



Skatteeffekten av midlertidige forskjeller og underskudd til fremføring som har gitt opphav til utsatt skatt og utsatte skattefordeler, spesifisert på typer av midlertidige forskjeller

	2024	2023	Endring
Varige driftsmidler	-18 320	-7 000	11 320
Tilvirkningskontrakter	-	-	-
Fordringer	-8 600	-8 600	-
Sum	-26 920	-15 600	11 320
Akkumulert fremførbart underskudd	-	-	-
Inngår ikke i beregningen av utsatt skatt	-	-	-
Grunnlag for utsatt skatt	-26 920	-15 600	11 320
Utsatt skatt (22%)	-5 922	-3 432	2 490

Note 5

Egenkapital

	Aksjekapital	Overkurs	Annen innskutt EK	Annen egenkapital	Sum egenkapital
Egenkapital pr 01.01.2024	30 000		-5 570	57 365	81 795
Årets resultat				-2 887	-2 887
Egenkapital pr 31.12.2024	30 000	-	-5 570	54 477	78 907