



## ÅRSREGNSKAPET FOR REGNSKAPSÅRET 2021 - GENERELL INFORMASJON

### Enheten

Organisasjonsnummer: 924 288 094  
Organisasjonsform: Aksjeselskap  
Foretaksnavn: JOVIAL INVEST AS  
Forretningsadresse: Ekornveien 22  
1430 ÅS

### Regnskapsår

Årsregnskapets periode: 01.01.2021 - 31.12.2021

### Konsern

Morselskap i konsern: Nei

### Regnskapsregler

Regler for små foretak benyttet: Ja  
Benyttet ved utarbeidelsen av årsregnskapet til selskapet: Regnskapslovens alminnelige regler

### Årsregnskapet fastsatt av kompetent organ

Bekreftet av representant for selskapet: Gunnar Helge Teigen  
Dato for fastsettelse av årsregnskapet: 29.06.2022

### Grunnlag for avgivelse

År 2021: Årsregnskapet er elektronisk innlevert  
År 2020: Tall er hentet fra elektronisk innlevert årsregnskap fra 2021

*Det er ikke krav til at årsregnskapet m.v. som sendes til Regnskapsregisteret er undertegnet. Kontrollen på at dette er utført ligger hos revisor/enhetens øverste organ. Sikkerheten ivaretas ved at innsender har rolle/rettighet for innsending av årsregnskapet via Altinn, og ved at det bekreftes at årsregnskapet er fastsatt av kompetent organ.*

Brønnøysundregistrene, 13.07.2023



## Resultatregnskap

Beløp i: NOK	Note	2021	2020
<b>RESULTATREGNSKAP</b>			
<b>Kostnader</b>			
Annen driftskostnad	1	5 004	222 871
<b>Sum kostnader</b>		<b>5 004</b>	<b>222 871</b>
<b>Driftsresultat</b>		<b>-5 004</b>	<b>-222 871</b>
<b>Finansinntekter og finanskostnader</b>			
Annen renteinntekt			64
Annen finansinntekt		31 362	216 152
Verdiøkning markedsbaserte omløpsmidler		989 026	
<b>Sum finansinntekter</b>		<b>1 020 388</b>	<b>216 216</b>
Annen rentekostnad			172
Annen finanskostnad		17 813	
<b>Sum finanskostnader</b>		<b>17 813</b>	<b>172</b>
<b>Netto finans</b>		<b>1 002 575</b>	<b>216 044</b>
<b>Ordinært resultat før skattekostnad</b>		<b>997 571</b>	<b>-6 827</b>
Skattekostnad på ordinært resultat	2		
<b>Ordinært resultat etter skattekostnad</b>		<b>997 571</b>	<b>-6 827</b>
<b>Årsresultat</b>		<b>997 571</b>	<b>-6 827</b>
<b>Årsresultat etter minoritetsinteresser</b>		<b>997 571</b>	<b>-6 827</b>
<b>Totalresultat</b>		<b>997 571</b>	<b>-6 827</b>
<b>Overføringer og disponeringer</b>			
Udekket tap			-6 827
Avsatt til annen egenkapital		997 571	
<b>Sum overføringer og disponeringer</b>		<b>997 571</b>	<b>-6 827</b>



## Balanse

Beløp i: NOK	Note	2021	2020
<b>BALANSE - EIENDELER</b>			
<b>Anleggsmidler</b>			
<b>Immaterielle eiendeler</b>			
Sum anleggsmidler		0	0
<b>Omløpsmidler</b>			
<b>Varer</b>			
<b>Fordringer</b>			
Andre kortsiktige fordringer		581 349	568 913
<b>Sum fordringer</b>		<b>581 349</b>	<b>568 913</b>
<b>Investeringer</b>			
Markedsbaserte obligasjoner		2 913 549	
Andre markedsbaserte finansielle instrumenter		12 589 026	4 000 000
<b>Sum investeringer</b>		<b>15 502 575</b>	<b>4 000 000</b>
<b>Bankinnskudd, kontanter og lignende</b>			
Bankinnskudd, kontanter o.l.		1 703 464	12 912 183
<b>Sum bankinnskudd, kontanter og lignende</b>		<b>1 703 464</b>	<b>12 912 183</b>
<b>Sum omløpsmidler</b>		<b>17 787 388</b>	<b>17 481 097</b>
<b>SUM EIENDELER</b>		<b>17 787 388</b>	<b>17 481 097</b>
<b>BALANSE - EGENKAPITAL OG GJELD</b>			
<b>Egenkapital</b>			
<b>Innskutt egenkapital</b>			
Aksjekapital	3, 4	60 000	60 000
Overkurs	4	15 861 097	17 361 097
<b>Sum innskutt egenkapital</b>		<b>15 921 097</b>	<b>17 421 097</b>
<b>Opptjent egenkapital</b>			



## Balanse

<b>Beløp i: NOK</b>	<b>Note</b>	<b>2021</b>	<b>2020</b>
Annen egenkapital		997 571	
<b>Sum opptjent egenkapital</b>		<b>997 571</b>	
<b>Sum egenkapital</b>		<b>16 918 667</b>	<b>17 421 097</b>
<b>Sum langsiktig gjeld</b>		<b>0</b>	<b>0</b>
<b>Kortsiktig gjeld</b>			
Leverandørgjeld		1 125	
Betalbar skatt	2		
Annen kortsiktig gjeld		867 596	60 000
<b>Sum kortsiktig gjeld</b>		<b>868 721</b>	<b>60 000</b>
<b>Sum gjeld</b>		<b>868 721</b>	<b>60 000</b>
<b>SUM EGENKAPITAL OG GJELD</b>		<b>17 787 388</b>	<b>17 481 097</b>



## Brønnøysundregistrene

### ÅRSREGNSKAP FOR REGNSKAPSÅRET 2021 - GENERELL INFORMASJON

Journalnummer: 2022 812362

#### Enheten

Organisasjonsnummer: 924 288 094  
Organisasjonsform: Aksjeselskap  
Foretaksnavn: JOVIAL INVEST AS  
Forretningsadresse: Ekornveien 22  
1430 ÅS

#### Regnskapsår

Årsregnskapets periode: 01.01.2021 - 31.12.2021

#### Konsern

Morselskap i konsern: Nei

#### Regnskapsregler

Regler for små foretak benyttet: Ja  
Benyttet ved utarbeidelsen av  
årsregnskapet til selskapet: Regnskapslovens alminnelige regler

#### Årsregnskapet fastsatt av kompetent organ

Bekreftet av representant for selskapet: Gunnar Helge Teigen  
Dato for fastsettelse av årsregnskapet: 29.06.2022

#### Revisjon

Selskapet har besluttet at årsregnskapet  
ikke skal revideres: Ja  
Årsregnskapet er utarbeidet av ekstern  
autorisert regnskapsfører: Ja  
Ekstern autorisert regnskapsfører har i  
løpet av regnskapsåret bistått ved den  
løpende regnskapsføringen eller utført  
andre tjenester for selskapet enn å  
utarbeide årsregnskapet: Ja

#### Grunnlag for avgivelse

År 2021: Årsregnskap er elektronisk innlevert.  
År 2020: Tall er hentet fra elektronisk innlevert årsregnskap fra 2021.

*Det er ikke krav til at årsregnskapet m.v. som sendes til Regnskapsregisteret er undertegnet. Kontrollen på at dette er utført ligger hos revisor/enhetens øverste organ. Sikkerheten ivaretas ved at innsender har rolle/rettighet for innsending av årsregnskapet via Altinn, og ved at det bekreftes at årsregnskapet er fastsatt av kompetent organ.*

Brønnøysundregistrene, 28.07.2022

---

Brønnøysundregistrene  
Postadresse: Postboks 900, 8910 Brønnøysund  
Telefon: 75 00 75 00  
E-post: firmapost@brreg.no Internett: www.brreg.no  
Organisasjonsnummer: 974 760 673



Organisasjonsnr: 924 288 094  
JOVIAL INVEST AS

## RESULTATREGNSKAP

<b>Beløp i: NOK</b>	<b>Note</b>	<b>2021</b>	<b>2020</b>
<b>RESULTATREGNSKAP</b>			
<b>Kostnader</b>			
Annen driftskostnad	1	5 004	222 871
<b>Sum kostnader</b>		<b>5 004</b>	<b>222 871</b>
<b>Driftsresultat</b>		<b>-5 004</b>	<b>-222 871</b>
<b>Finansinntekter og finanskostnader</b>			
Annen renteinntekt			64
Annen finansinntekt		31 362	216 152
Verdiøkning markedsbaserte omløpsmidler		989 026	
<b>Sum finansinntekter</b>		<b>1 020 388</b>	<b>216 216</b>
Annen rentekostnad			172
Annen finanskostnad		17 813	
<b>Sum finanskostnader</b>		<b>17 813</b>	<b>172</b>
<b>Netto finans</b>		<b>1 002 575</b>	<b>216 044</b>
<b>Ordinært resultat før skattekostnad</b>		<b>997 571</b>	<b>-6 827</b>
Skattekostnad på ordinært resultat	2		
<b>Ordinært resultat etter skattekostnad</b>		<b>997 571</b>	<b>-6 827</b>
<b>Årsresultat</b>		<b>997 571</b>	<b>-6 827</b>
<b>Årsresultat etter minoritetsinteresser</b>		<b>997 571</b>	<b>-6 827</b>
<b>Totalresultat</b>		<b>997 571</b>	<b>-6 827</b>
<b>Overføringer og disponeringer</b>			
Udekket tap			-6 827
Avsatt til annen egenkapital		997 571	
<b>Sum overføringer og disponeringer</b>		<b>997 571</b>	<b>-6 827</b>



Organisasjonsnr: 924 288 094  
JOVIAL INVEST AS

## BALANSE

Beløp i: NOK	Note	2021	2020
<b>BALANSE - EIENDELER</b>			
<b>Anleggsmidler</b>			
<b>Immaterielle eiendeler</b>			
Sum anleggsmidler		0	0
<b>Omløpsmidler</b>			
<b>Varer</b>			
<b>Fordringer</b>			
Andre kortsiktige fordringer		581 349	568 913
Sum fordringer		581 349	568 913
<b>Investeringer</b>			
Markedsbaserte obligasjoner		2 913 549	
Andre markedsbaserte finansielle instrumenter		12 589 026	4 000 000
Sum investeringer		15 502 575	4 000 000
<b>Bankinnskudd, kontanter og lignende</b>			
Bankinnskudd, kontanter o. l.		1 703 464	12 912 183
Sum bankinnskudd, kontanter og lignende		1 703 464	12 912 183
Sum omløpsmidler		17 787 388	17 481 097
<b>SUM EIENDELER</b>		<b>17 787 388</b>	<b>17 481 097</b>
<b>BALANSE - EGENKAPITAL OG GJELD</b>			
<b>Egenkapital</b>			
<b>Innskutt egenkapital</b>			
Aksjekapital	3, 4	60 000	60 000
Overkurs	4	15 861 097	17 361 097
Sum innskutt egenkapital		15 921 097	17 421 097
<b>Opptjent egenkapital</b>			
Annen egenkapital		997 571	
Sum opptjent egenkapital		997 571	
Sum egenkapital		16 918 667	17 421 097
Sum langsiktig gjeld		0	0



<b>Kortsiktig gjeld</b>			
Leverandørgjeld		1 125	
Betalbar skatt	2		
Annen kortsiktig gjeld		867 596	60 000
<b>Sum kortsiktig gjeld</b>		<b>868 721</b>	<b>60 000</b>
<b>Sum gjeld</b>		<b>868 721</b>	<b>60 000</b>
<b>SUM EGENKAPITAL OG GJELD</b>		<b>17 787 388</b>	<b>17 481 097</b>



Organisasjonsnr: 924 288 094  
JOVIAL INVEST AS

NOTEOPPLYSNINGER - SELSKAP - alle poster oppgitt i hele tall

Note

Antall aksjer og aksjeeiere

Note

1

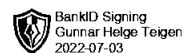
Antall årsverk i regnskapsåret

Virksomheten har hatt følgende antall årsverk:  
0.00

Omløpsmidler                      Startdato      Sluttdato      Endring

Skattemessig fremf.undersk. Startdato      Sluttdato      Endring

Kortsiktig gjeld                      Startdato      Sluttdato      Endring




# Årsregnskap 2021

## Jovial Invest AS

**Resultatregnskap**  
**Balanse**  
**Noter til regnskapet**


**Org.nr.: 924 288 094**



## Resultatregnskap

### Jovial Invest AS


Driftsinntekter og driftskostnader	Note	2021	2020
Annen driftskostnad	1	5 004	222 871
<b>Sum driftskostnader</b>		<b>5 004</b>	<b>222 871</b>
<b>Driftsresultat</b>		<b>-5 004</b>	<b>-222 871</b>
Annen renteinntekt		0	64
Annen finansinntekt		31 362	216 152
Verdøkning markedsbaserte omløpsmidler		989 026	0
Annen rentekostnad		0	172
Annen finanskostnad		17 813	0
<b>Resultat av finansposter</b>		<b>1 002 575</b>	<b>216 044</b>
Ordinært resultat før skattekostnad		997 571	-6 827
<b>Ordinært resultat</b>		<b>997 571</b>	<b>-6 827</b>
<b>Årsresultat</b>		<b>997 571</b>	<b>-6 827</b>
<b>Overføringer</b>			
Avsatt til annen egenkapital		997 571	0
Overført til udekket tap		0	6 827
<b>Sum overføringer</b>		<b>997 571</b>	<b>-6 827</b>



## Balanse

### Jovial Invest AS

Eiendeler	Note	2021	2020
<b>Omløpsmidler</b>			
<b>Fordringer</b>			
Andre kortsiktige fordringer		581 349	568 913
<b>Sum fordringer</b>		<b>581 349</b>	<b>568 913</b>
<b>Investeringer</b>			
Markedsbaserte obligasjoner		2 913 549	0
Andre markedsbaserte finansielle instrumenter		12 589 026	4 000 000
<b>Sum investeringer</b>		<b>15 502 575</b>	<b>4 000 000</b>
Bankinnskudd, kontanter o.l.		1 703 464	12 912 183
<b>Sum omløpsmidler</b>		<b>17 787 388</b>	<b>17 481 097</b>
<b>Sum eiendeler</b>		<b>17 787 388</b>	<b>17 481 097</b>



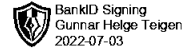
## Balanse

### Jovial Invest AS

Egenkapital og gjeld	Note	2021	2020
<b>Egenkapital</b>			
<b>Innskutt egenkapital</b>			
Aksjekapital	3, 4	60 000	60 000
Overkurs	4	15 861 097	17 361 097
<b>Sum innskutt egenkapital</b>		<b>15 921 097</b>	<b>17 421 097</b>
<b>Opptjent egenkapital</b>			
Annen egenkapital		997 571	0
<b>Sum opptjent egenkapital</b>		<b>997 571</b>	<b>0</b>
<b>Sum egenkapital</b>		<b>16 918 667</b>	<b>17 421 097</b>
<b>Gjeld</b>			
<b>Kortsiktig gjeld</b>			
Leverandørgjeld		1 125	0
Annen kortsiktig gjeld		867 596	60 000
<b>Sum kortsiktig gjeld</b>		<b>868 721</b>	<b>60 000</b>
<b>Sum gjeld</b>		<b>868 721</b>	<b>60 000</b>
<b>Sum egenkapital og gjeld</b>		<b>17 787 388</b>	<b>17 481 097</b>

Ås, 29.06.2022  
Styret i Jovial Invest AS

\_\_\_\_\_  
Gunnar Helge Teigen  
styreleder/daglig leder



## Jovial Invest AS

### Noter til regnskapet pr 31.12.2021

#### Note 1 Regnskapsprinsipper

Årsregnskapet er satt opp i samsvar med regnskapsloven. Det er utarbeidet etter norske regnskapsstandarder.

##### Driftsinntekter og kostnader

Inntektsføring skjer etter opptjeningsprinsippet som normalt vil være leveringstidspunktet for varer og tjenester. Kostnader medtas etter sammenstillingsprinsippet, dvs. at kostnader medtas i samme periode som tilhørende inntekter inntektsføres.

##### Hovedregel for vurdering og klassifisering av eiendeler og gjeld

Eiendeler bestemt til varig eie eller bruk er klassifisert som anleggsmidler. Andre eiendeler er klassifisert som omløpsmidler. Fordringer som skal tilbakebetales innen et år er uansett klassifisert som omløpsmidler. Ved klassifisering av kortsiktig og langsiktig gjeld er analoge kriterier lagt til grunn.

Anleggsmidler vurderes til anskaffelseskost, men nedskrives til virkelig verdi når verdifallet forventes ikke å være forbigående. Anleggsmidler med begrenset økonomisk levetid avskrives planmessig. Langsiktig gjeld balanseføres til nominelt mottatt beløp på etableringstidspunktet.

Omløpsmidler vurderes til laveste av anskaffelseskost og virkelig verdi. Kortsiktig gjeld balanseføres til nominelt mottatt beløp på etableringstidspunktet.

Enkelte poster er vurdert etter andre regler. Postene det gjelder vil være blant de postene som omhandles nedenfor.

##### Fordringer

Kundefordringer og andre fordringer oppføres til pålydende etter fradrag for avsetning til forventet tap. Avsetning til tap gjøres på grunnlag av en individuell vurdering av de enkelte fordringene. I tillegg gjøres det for øvrige kundefordringer en uspesifisert avsetning for å dekke antatt tap.

##### Skatt

Skattekostnaden i resultatregnskapet omfatter både periodens betalbare skatt og endring i utsatt skatt. Utsatt skatt er beregnet med 22 % på grunnlag av de midlertidige forskjeller som eksisterer mellom regnskapsmessige og skattemessige verdier, samt ligningsmessig underskudd til fremføring ved utgangen av regnskapsåret. Skatteøkende og skattereduserende midlertidige forskjeller som reverserer eller kan reversere i samme periode er utlignet og nettoført.

#### Note 1 Ytelser til ledende personer osv.

Selskapet har ingen ansatte ved utgangen av regnskapsåret og har ikke plikt til å tegne OTP.. Det er i regnskapsåret ikke utbetalt lønn og godtgjørelse til daglig leder eller styrehonorar.



Jovial Invest AS

Noter til regnskapet pr 31.12.2021

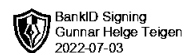
Note 2 Skatt

<b>Årets skattekostnad</b>	<b>2021</b>	<b>2020</b>
Resultatført skatt på ordinært resultat:		
Betalbar skatt	0	0
Endring i utsatt skattefordel	0	0
<b>Skattekostnad ordinært resultat</b>	<b>0</b>	<b>0</b>
Skattepliktig inntekt:		
Ordinært resultat før skatt	997 571	-6 827
Permanente forskjeller	-975 677	-215 980
Anvendelse av fremførbart underskudd	-21 894	0
<b>Skattepliktig inntekt</b>	<b>0</b>	<b>-222 807</b>
Betalbar skatt i balansen:		
Betalbar skatt på årets resultat	0	0
<b>Sum betalbar skatt i balansen</b>	<b>0</b>	<b>0</b>

Skatteeffekten av midlertidige forskjeller og underskudd til fremføring som har gitt opphav til utsatt skatt og utsatte skattefordeler, spesifisert på typer av midlertidige forskjeller

	<b>2021</b>	<b>2020</b>	<b>Endring</b>
Akkumulert fremførbart underskudd	-206 910	-228 804	-21 894
Inngår ikke i beregningen av utsatt skatt	206 910	228 804	21 894
<b>Utsatt skattefordel (22 %)</b>	<b>0</b>	<b>0</b>	<b>0</b>

I henhold til God regnskapsskikk for små foretak balanseføres ikke utsatt skattefordel.



## Jovial Invest AS

### Noter til regnskapet pr 31.12.2021

#### Note 3 Aksjonærtabell

Aksjekapitalen i Jovial Invest AS pr. 31.12. 2021 består av følgende aksjeklasser:

	<b>Antall</b>	<b>Pålydende</b>	<b>Bokført</b>
Ordinære-aksjer	12 000	5,00	60 000,00
<b>Sum</b>	<b>12 000</b>	<b>5,00</b>	<b>60 000,00</b>

#### Eierstruktur

De største aksjonærene i % pr. 31.12 var:

	<b>Ordinære</b>	<b>Eierandel</b>
Gunnar Helge Teigen, styreleder	60 000	100,0 %
<b>Totalt antall aksjer</b>	<b>60 000</b>	<b>100,0 %</b>

#### Note 4 Egenkapital

	<b>Aksjekapital</b>	<b>Overkurs</b>	<b>Annen egenkapital</b>	<b>Sum</b>
Egenkapital 01.01.2021	60 000	17 361 097	0	17 421 097
Årets underskudd			0	0
Tilleggsutbytte 2019		-1 800 000	0	-1 800 000
Udekket tap dekket av overkursfond		-6 827	6 827	0
Egenkapital 31.12.2021	60 000	15 554 270	6 827	15 621 097