



ÅRSREGNSKAPET FOR REGNSKAPSÅRET 2024 - GENERELL INFORMASJON

Enheten

Organisasjonsnummer: 922 853 339
Organisasjonsform: Aksjeselskap
Foretaksnavn: DREGGVEIEN INVEST AS
Forretningsadresse: Dreggveien 17A
4639 KRISTIANSAND S

Regnskapsår

Årsregnskapets periode: 01.01.2024 - 31.12.2024

Konsern

Morselskap i konsern: Nei

Regnskapsregler

Regler for små foretak benyttet: Ja
Benyttet ved utarbeidelsen av årsregnskapet til selskapet: Regnskapslovens alminnelige regler

Årsregnskapet fastsatt av kompetent organ

Bekreftet av representant for selskapet: Jan Roger Olsen
Dato for fastsettelse av årsregnskapet: 08.04.2025

Grunnlag for avgivelse

År 2024: Årsregnskapet er elektronisk innlevert
År 2023: Tall er hentet fra elektronisk innlevert årsregnskap fra 2024

Det er ikke krav til at årsregnskapet m.v. som sendes til Regnskapsregisteret er undertegnet. Kontrollen på at dette er utført ligger hos revisor/enhetens øverste organ. Sikkerheten ivaretas ved at innsender har rolle/rettighet for innsending av årsregnskapet via Altinn, og ved at det bekreftes at årsregnskapet er fastsatt av kompetent organ.

Brønnøysundregistrene, 13.05.2026



Resultatregnskap

Beløp i: NOK	Note	2024	2023
RESULTATREGNSKAP			
Inntekter			
Salgsinntekt		710 700	3 206 410
Annen driftsinntekt		477 266	401 000
Sum inntekter		1 187 966	3 607 410
Kostnader			
Lønnskostnad	1	10 000	0
Avskrivning på varige driftsmidler og immaterielle eiendeler		72 436	72 437
Annen driftskostnad		245 465	301 917
Sum kostnader		327 902	374 354
Driftsresultat		860 064	3 233 056
Finansinntekter og finanskostnader			
Inntekt på investering i datterselskap og tilknyttet selskap		0	39 038
Annen renteinntekt		0	711
Annen finansinntekt		154 386	0
Verdiøkning av finansielle instrumenter vurdert til virkelig verdi		84 510	0
Sum finansinntekter		238 896	39 749
Annen rentekostnad		27 505	63 992
Sum finanskostnader		27 505	63 992
Netto finans		211 391	-24 243
Resultat før skattekostnad		1 071 455	3 208 813
Skattekostnad	2, 3	226 462	698 500
Årsresultat		844 993	2 510 313
Overføringer og disponeringer			
Tilleggsutbytte		2 000 000	0
Annen egenkapital		-1 155 007	2 510 313
Sum overføringer og disponeringer		844 993	2 510 313



Balanse

Beløp i: NOK	Note	2024	2023
BALANSE - EIENDELER			
Anleggsmidler			
Immaterielle eiendeler			
Sum immaterielle eiendeler		0	0
Varige driftsmidler			
Tomter, bygninger og annen fast eiendom	4	18 040 540	18 040 540
Maskiner og anlegg		482 199	554 635
Driftsløsøre, inventar, verktøy, kontormaskiner, ol.	4	257 500	257 500
Sum varige driftsmidler		18 780 239	18 852 675
Finansielle anleggsmidler			
Sum finansielle anleggsmidler		0	0
Sum anleggsmidler		18 780 239	18 852 675
Omløpsmidler			
Varer			
Fordringer			
Kundefordringer		78 188	3 200 000
Andre kortsiktige fordringer		25 141	0
Sum fordringer		103 329	3 200 000
Investeringer			
Andre finansielle instrumenter		249	82 156
Sum investeringer		249	82 156
Bankinnskudd, kontanter og lignende			
Bankinnskudd, kontanter og lignende		1 460 145	0
Sum bankinnskudd, kontanter og lignende		1 460 145	0
Sum omløpsmidler		1 563 723	3 282 156
SUM EIENDELER		20 343 962	22 134 831



Balanse

Beløp i: NOK	Note	2024	2023
BALANSE - EGENKAPITAL OG GJELD			
Egenkapital			
Innskutt egenkapital			
Aksjekapital	5, 6	30 000	30 000
Overkurs	6	-8 070	-8 070
Sum innskutt egenkapital		21 930	21 930
Opptjent egenkapital			
Annen egenkapital	6	20 039 753	21 194 760
Sum opptjent egenkapital		20 039 753	21 194 760
Sum egenkapital		20 061 683	21 216 690
Gjeld			
Langsiktig gjeld			
Utsatt skatt	2, 3	39 343	38 594
Sum avsetninger for forpliktelser		39 343	38 594
Annen langsiktig gjeld			
Sum annen langsiktig gjeld		0	0
Sum langsiktig gjeld		39 343	38 594
Kortsiktig gjeld			
Gjeld til kredittinstitusjoner		0	299 492
Leverandørgjeld		1 585	7 594
Betalbar skatt	2, 3	225 713	500 861
Skyldige offentlige avgifter		15 637	0
Annen kortsiktig gjeld		0	71 600
Sum kortsiktig gjeld		242 935	879 547
Sum gjeld		282 279	918 141
SUM EGENKAPITAL OG GJELD		20 343 962	22 134 831



Brønnøysundregistrene

ÅRSREGNSKAP FOR REGNSKAPSÅRET 2024 - GENERELL INFORMASJON

Journalnummer: 2025 375183

Enheten

Organisasjonsnummer: 922 853 339
Organisasjonsform: Aksjeselskap
Foretaksnavn: DREGGVEIEN INVEST AS
Forretningsadresse: Dreggveien 17A
4639 KRISTIANSAND S

Regnskapsår

Årsregnskapets periode: 01.01.2024 - 31.12.2024

Konsern

Morselskap i konsern: Nei

Regnskapsregler

Regler for små foretak benyttet: Ja
Benyttet ved utarbeidelsen av
årsregnskapet til selskapet: Regnskapslovens alminnelige regler

Årsregnskapet fastsatt av kompetent organ

Bekreftet av representant for selskapet: Jan Roger Olsen
Dato for fastsettelse av årsregnskapet: 08.04.2025

Revisjon

Selskapet har besluttet at årsregnskapet
ikke skal revideres: Ja
Årsregnskapet er utarbeidet av ekstern
autorisert regnskapsfører: Ja
Ekstern autorisert regnskapsfører har i
løpet av regnskapsåret bistått ved den
løpende regnskapsføringen eller utført
andre tjenester for selskapet enn å
utarbeide årsregnskapet: Ja

Grunnlag for avgivelse

År 2024: Årsregnskap er elektronisk innlevert.
År 2023: Tall er hentet fra elektronisk innlevert årsregnskap fra 2024.

Det er ikke krav til at årsregnskapet m.v. som sendes til Regnskapsregisteret er undertegnet. Kontrollen på at dette er utført ligger hos revisor/enhetens øverste organ. Sikkerheten ivaretas ved at innsender har rolle/rettighet for innsending av årsregnskapet via Altinn, og ved at det bekreftes at årsregnskapet er fastsatt av kompetent organ.

Brønnøysundregistrene, 14.04.2025

Brønnøysundregistrene
Postadresse: Postboks 900, 8910 Brønnøysund
Telefon: 75 00 75 00
E-post: firmapost@brreg.no Internett: www.brreg.no
Organisasjonsnummer: 974 760 673



Organisasjonsnr: 922 853 339
DREGGVEIEN INVEST AS

RESULTATREGNSKAP

Beløp i: NOK	Note	2024	2023
RESULTATREGNSKAP			
Inntekter			
Salgsinntekt		710 700	3 206 410
Annen driftsinntekt		477 266	401 000
Sum inntekter		1 187 966	3 607 410
Kostnader			
Lønnskostnad	1	10 000	0
Avskrivning på varige driftsmidler og immaterielle eiendeler		72 436	72 437
Annen driftskostnad		245 465	301 917
Sum kostnader		327 902	374 354
Driftsresultat		860 064	3 233 056
Finansinntekter og finanskostnader			
Inntekt på investering i datterselskap og tilknyttet selskap		0	39 038
Annen renteinntekt		0	711
Annen finansinntekt		154 386	0
Verdiøkning av finansielle instrumenter vurdert til virkelig verdi		84 510	0
Sum finansinntekter		238 896	39 749
Annen rentekostnad		27 505	63 992
Sum finanskostnader		27 505	63 992
Netto finans		211 391	-24 243
Resultat før skattekostnad		1 071 455	3 208 813
Skattekostnad	2, 3	226 462	698 500
Årsresultat		844 993	2 510 313
Overføringer og disponeringer			
Tilleggsutbytte		2 000 000	0
Annen egenkapital		-1 155 007	2 510 313
Sum overføringer og disponeringer		844 993	2 510 313



Organisasjonsnr: 922 853 339
DREGGVEIEN INVEST AS

BALANSE

Beløp i: NOK	Note	2024	2023
BALANSE - EIENDELER			
Anleggsmidler			
Immaterielle eiendeler			
Sum immaterielle eiendeler		0	0
Varige driftsmidler			
Tomter, bygninger og annen fast eiendom	4	18 040 540	18 040 540
Maskiner og anlegg		482 199	554 635
Driftsløsøre, inventar, verktøy, kontormaskiner, ol.	4	257 500	257 500
Sum varige driftsmidler		18 780 239	18 852 675
Finansielle anleggsmidler			
Sum finansielle anleggsmidler		0	0
Sum anleggsmidler		18 780 239	18 852 675
Omløpsmidler			
Varer			
Fordringer			
Kundefordringer		78 188	3 200 000
Andre kortsiktige fordringer		25 141	0
Sum fordringer		103 329	3 200 000
Investeringer			
Andre finansielle instrumenter		249	82 156
Sum investeringer		249	82 156
Bankinnskudd, kontanter og lignende			
Bankinnskudd, kontanter og lignende		1 460 145	0
Sum bankinnskudd, kontanter og lignende		1 460 145	0
Sum omløpsmidler		1 563 723	3 282 156
SUM EIENDELER		20 343 962	22 134 831
BALANSE - EGENKAPITAL OG GJELD			



Egenkapital			
Innskutt egenkapital			
Aksjekapital	5, 6	30 000	30 000
Overkurs	6	-8 070	-8 070
Sum innskutt egenkapital		21 930	21 930
Opptjent egenkapital			
Annen egenkapital	6	20 039 753	21 194 760
Sum opptjent egenkapital		20 039 753	21 194 760
Sum egenkapital		20 061 683	21 216 690
Gjeld			
Langsiktig gjeld			
Utsatt skatt	2, 3	39 343	38 594
Sum avsetninger for forpliktelse		39 343	38 594
Annen langsiktig gjeld		0	0
Sum annen langsiktig gjeld		0	0
Sum langsiktig gjeld		39 343	38 594
Kortsiktig gjeld			
Gjeld til			
kredittinstitusjoner		0	299 492
Leverandørgjeld		1 585	7 594
Betalbar skatt	2, 3	225 713	500 861
Skyldige offentlige avgifter		15 637	0
Annen kortsiktig gjeld		0	71 600
Sum kortsiktig gjeld		242 935	879 547
Sum gjeld		282 279	918 141
SUM EGENKAPITAL OG GJELD		20 343 962	22 134 831



Organisasjonsnr: 922 853 339
DREGGVEIEN INVEST AS

NOTEOPPLYSNINGER - SELSKAP - alle poster oppgitt i hele tall

Note

Regnskapsprinsipper

Årsregnskapet er satt opp i samsvar med regnskapsloven og god regnskapsskikk for små foretak. Salgsinntekter Inntektsføring ved salg av varer skjer på leveringstidspunktet. Tjenester inntektsføres etter hvert som de leveres. Klassifisering og vurdering av balanseposter Anleggsmidler er eiendeler bestemt til varig eie eller bruk. Eiendeler som er knyttet til varekretsløpet er klassifisert som omløpsmidler. Fordringer klassifiseres som omløpsmidler hvis de forfaller til betaling innen ett år etter transaksjonsdagen. Tilsvarende klassifiseres gjeld som kortsiktig hvis gjelden forfaller til betaling innen ett år. Omløpsmidler vurderes til laveste av anskaffelseskost og virkelig verdi. Kortsiktig gjeld balanseføres til nominelt beløp på etableringstidspunktet. Anleggsmidler vurderes til anskaffelseskost. Varige anleggsmidler avskrives etter en fornuftig avskrivningsplan. Anleggsmidlene nedskrives til virkelig verdi ved verdifall som ikke forventes å være forbigående. Langsiktig gjeld med unntak av andre avsetninger balanseføres til nominelt beløp på etableringstidspunktet. Fordringer Kundefordringer og andre fordringer er oppført i balansen til pålydende etter fradrag for avsetning til forventet tap. Avsetning til tap gjøres på grunnlag av individuelle vurderinger av de enkelte fordringene. Varige driftsmidler Varige driftsmidler balanseføres og avskrives over driftsmidlenes levetid dersom de har antatt levetid over 3 år og har en kostpris som overstiger kr 30 000. Direkte vedlikehold av driftsmidler kostnadsføres løpende under driftskostnader, mens påkostninger eller forbedringer tillegges driftsmidlets kostpris og avskrives i takt med driftsmidlet. Forøvrig er følgende regnskapsprinsipper anvendt: FIFO-metoden for tilordning av anskaffelseskost for ombyttbare finansielle eiendeler, laveste verdis prinsipp for markedsbaserte finansielle omløpsmidler. Skatt Skattekostnaden i resultatregnskapet omfatter både periodens betalbare skatt og endring i utsatt skatt. Utsatt skatt er beregnet med 22% på grunnlag av de midlertidige forskjeller som eksisterer mellom regnskapsmessige og skattemessige verdier, samt skattemessig underskudd til fremføring ved utgangen av regnskapsåret. Skatteøkende og skattereduserende midlertidige forskjeller som reverserer eller kan reversere i samme periode er fastsatt og skattevirkningen er beregnet på nettogrunnlaget. Selskapet har ikke endret regnskapsprinsipp fra 2023 til 2024.

Note

Antall årsverk i regnskapsåret
0.00

Note
1

Spesifisering av resultatregnskapet

Lønnskostnader



<u>Andre ytelser</u>	<u>Årets</u>	<u>Fjorårets</u>
	10000.00	0.00
<u>Sum lønnskostnader</u>	<u>Årets</u>	<u>Fjorårets</u>
	10000.00	0.00

Note

Ekstraordinære inntekter og kostnader

<u>Sum</u>	<u>Beløp</u>
------------	--------------

Note

4

Varige driftsmidler og immaterielle eiendeler

<u>Anskaffelseskost 01.01.</u>	<u>Varige driftsmidler</u>	<u>Immaterielle eiend.</u>
	19022404.00	0.00
<u>Anskaffelseskost 31.12.</u>	<u>Varige driftsmidler</u>	<u>Immaterielle eiend.</u>
	19022404.00	0.00
<u>Samlede av-/nedskrivn.</u>	<u>Varige driftsmidler</u>	<u>Immaterielle eiend.</u>
	242165.00	0.00
<u>Balanseført verdi 31.12.</u>	<u>Varige driftsmidler</u>	<u>Immaterielle eiend.</u>
	18780240.00	0.00
<u>Årets av-/nedskrivn.</u>	<u>Varige driftsmidler</u>	<u>Immaterielle eiend.</u>
	72436.00	0.00

Anskaffelseskost - balanseførte lånekostnader, egentilvirkede anleggsmidler

Goodwill spesifisert for hvert enkelt virksomhetskjøp

Avskrivningsplan for goodwill som er lenger enn fem år - begrunnelse

Mer om varige driftsmidler/immaterielle eiendeler

Konsernregnskap


Morselskapet sitt navn

Forretningskontor for morselskapet

Begrunnelse for at datterselskap er utelatt fra konsolideringen

<u>Samlet beløp - tilknyttet selskap</u>	<u>Årets</u>	<u>Fjorårets</u>
--	--------------	------------------



 BankID Signing
Jan Roger Olsen
2025-04-09

 BankID Signing
Hilde Gumpen
2025-04-09

Årsoppgjør for

DREGGVEIEN INVEST AS

922853339

01.01.2024 - 31.12.2024

Innhold	Side
Forside	2
Resultatregnskap	3
Eiendeler	4
Egenkapital og gjeld	5
Noter	6



Årsregnskap for
DREGGVEIEN INVEST AS

922853339

Regnskapsår
01.01.2024 - 31.12.2024



DREGGVEIEN INVEST AS
922 853 339

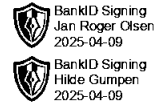


Resultatregnskap

	Note	2024	2023
Driftsinntekter			
Salgsinntekt		710 700	3 206 410
Annen driftsinntekt		477 266	401 000
Sum driftsinntekter		1 187 966	3 607 410
Driftskostnader			
Lønnskostnad	1	-10 000	0
Avskrivning på varige driftsmidler og immaterielle eiendeler		-72 436	-72 437
Annen driftskostnad		-245 465	-301 917
Sum driftskostnader		-327 902	-374 354
Driftsresultat		860 064	3 233 056
Finansinntekter			
Inntekt på investering i datterselskap og tilknyttet selskap		0	39 038
Annen renteinntekt		0	711
Annen finansinntekt		154 386	0
Verdiøkning av finansielle instrumenter vurdert til virkelig verdi		84 510	0
Sum finansinntekter		238 896	39 749
Finanskostnader			
Annen rentekostnad		-27 505	-63 992
Sum finanskostnader		-27 505	-63 992
Netto finans		211 391	-24 243
Resultat før skattekostnad		1 071 455	3 208 813
Skattekostnad	2, 3	-226 462	-698 500
Årsresultat		844 993	2 510 313
Overføringer			
Tilleggsutbytte		2 000 000	0
Annen egenkapital		-1 155 007	2 510 313
Sum overføringer		844 993	2 510 313



DREGGVEIEN INVEST AS
922 853 339

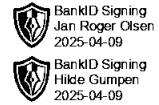


Balanse

	Note	31.12.2024	31.12.2023
EIENDELER			
Anleggsmidler			
Varige driftsmidler			
Tomter, bygninger og annen fast eiendom	4	18 040 540	18 040 540
Maskiner og anlegg		482 199	554 635
Driftsløsøre, inventar, verktøy, kontormaskiner, ol.	4	257 500	257 500
Sum varige driftsmidler		18 780 239	18 852 675
Sum anleggsmidler		18 780 239	18 852 675
Omløpsmidler			
Fordringer			
Kundefordringer		78 188	3 200 000
Andre kortsiktige fordringer		25 141	0
Sum fordringer		103 329	3 200 000
Investeringer			
Andre finansielle instrumenter		249	82 156
Sum investeringer		249	82 156
Bankinnskudd, kontanter og lignende			
Bankinnskudd, kontanter og lignende		1 460 145	0
Sum bankinnskudd, kontanter og lignende		1 460 145	0
Sum omløpsmidler		1 563 723	3 282 156
SUM EIENDELER		20 343 962	22 134 831



DREGGVEIEN INVEST AS
922 853 339



Balanse

	Note	31.12.2024	31.12.2023
EGENKAPITAL OG GJELD			
Egenkapital			
Innskutt egenkapital			
Aksjekapital	5, 6	30 000	30 000
Overkurs	6	-8 070	-8 070
Sum innskutt egenkapital		21 930	21 930
Opptjent egenkapital			
Annen egenkapital	6	20 039 753	21 194 760
Sum opptjent egenkapital		20 039 753	21 194 760
Sum egenkapital		20 061 683	21 216 690
Gjeld			
Avsetning og forpliktelser			
Utsatt skatt	2, 3	39 343	38 594
Sum avsetning for forpliktelser		39 343	38 594
Kortsiktig gjeld			
Gjeld til kredittinstitusjoner		0	299 492
Leverandørgjeld		1 585	7 594
Betalbar skatt	2, 3	225 713	500 861
Skyldige offentlige avgifter		15 637	0
Annen kortsiktig gjeld		0	71 600
Sum kortsiktig gjeld		242 935	879 547
Sum gjeld		282 279	918 141
SUM EGENKAPITAL OG GJELD		20 343 962	22 134 831

KRISTIANSAND S, 08.04.2025

Jan Roger Olsen
styrets leder / daglig leder

Hilde Gumpen
styremedlem



DREGGVEIEN INVEST AS
922 853 339



Noter

Regnskapsprinsipper

Årsregnskapet er satt opp i samsvar med regnskapsloven og god regnskapsskikk for små foretak.

Salgsinntekter

Inntektsføring ved salg av varer skjer på leveringstidspunktet. Tjenester inntektsføres etter hvert som de leveres.

Klassifisering og vurdering av balanseposter

Anleggsmidler er eiendeler bestemt til varig eie eller bruk. Eiendeler som er knyttet til varekretsløpet er klassifisert som omløpsmidler. Fordringer klassifiseres som omløpsmidler hvis de forfaller til betaling innen ett år etter transaksjonsdagen. Tilsvarende klassifiseres gjeld som kortsiktig hvis gjelden forfaller til betaling innen ett år.

Omløpsmidler vurderes til laveste av anskaffelseskost og virkelig verdi. Kortsiktig gjeld balanseføres til nominelt beløp på etableringstidspunktet. Anleggsmidler vurderes til anskaffelseskost. Varige anleggsmidler avskrives etter en fornuftig avskrivningsplan. Anleggsmidlene nedskrives til virkelig verdi ved verdifall som ikke forventes å være forbigående. Langsiktig gjeld med unntak av andre avsetninger balanseføres til nominelt beløp på etableringstidspunktet.

Fordringer

Kundefordringer og andre fordringer er oppført i balansen til pålydende etter fradrag for avsetning til forventet tap. Avsetning til tap gjøres på grunnlag av individuelle vurderinger av de enkelte fordringene.

Varige driftsmidler

Varige driftsmidler balanseføres og avskrives over driftsmidlenes levetid dersom de har antatt levetid over 3 år og har en kostpris som overstiger kr 30 000. Direkte vedlikehold av driftsmidler kostnadsføres løpende under driftskostnader, mens påkostninger eller forbedringer tillegges driftsmidlets kostpris og avskrives i takt med driftsmidlet.

Forøvrig er følgende regnskapsprinsipper anvendt:

FIFO-metoden for tilordning av anskaffelseskost for ombyttbare finansielle eiendeler, laveste verdis prinsipp for markedsbaserte finansielle omløpsmidler.

Skatt

Skattekostnaden i resultatregnskapet omfatter både periodens betalbare skatt og endring i utsatt skatt. Utsatt skatt er beregnet med 22% på grunnlag av de midlertidige forskjeller som eksisterer mellom regnskapsmessige og skattemessige verdier, samt skattemessig underskudd til fremføring ved utgangen av regnskapsåret. Skatteøkende og skattereduserende midlertidige forskjeller som reverserer eller kan reversere i samme periode er fastsatt og skattevirkningen er beregnet på nettogrunnlaget.

Selskapet har ikke endret regnskapsprinsipp fra 2023 til 2024.



DREGGVEIEN INVEST AS
922 853 339



Note 1 - Lønnskostnader

Spesifikasjon av lønnskostnader	2024	2023
Lønn	0	0
Arbeidsgiveravgift	0	0
Pensjonskostnader	0	0
Andre relaterte ytelser	10 000	0
Sum	10 000	0

Note 2 - Spesifisering av skatt

Skattekostnad	2024	2023
Betalbar skatt på alminnelig inntekt	225 713	500 861
+/- Endringer i utsatt skatt/utsatt skattefordel	749	197 639
Skattekostnad	226 462	698 500

Skattepliktig inntekt		
Resultat før skatt	1 071 455	3 208 813
Permanente forskjeller	-42 082	-33 812
+/- Endring i midlertidige forskjeller	-3 405	-898 360
Skattepliktig inntekt	1 025 967	2 276 641

Betalbar skatt i balansen		
Betalbar skatt på årets resultat	225 713	500 861
Betalbar skatt i balansen	225 713	500 861

Note 3 - Midlertidige forskjeller - utsatt skatt/skattefordel

Utsatt skatt/utsatt skattefordel i balansen avsettes på grunnlag av forskjeller mellom regnskapsmessige og skattemessige verdier i henhold til norsk regnskapsstandard for skatt.

Midlertidige skatteøkende og skattereduserende forskjeller som kan utlignes er nettoført.

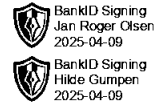
Midlertidige forskjeller knyttet til:	01.01.2024	31.12.2024	Endring
Anleggsmidler	175 427	178 833	-3 405
Netto forskjeller	175 427	178 833	-3 405
Sum midlertidige forskjeller som påvirker betalbar skatt	175 427	178 833	-3 405
Utsatt skatt 31.12.2024 basert på 22 %	38 594	39 343	-749

Note 4 - Varige driftsmidler og immaterielle eiendeler

	Varige driftsmidler
Anskaffelseskost 01.01.	19 022 404
Tilgang i året	0
Avgang i året	0
Anskaffelseskost 31.12.	19 022 404
Samlede avskrivninger, nedskrivninger og reverseringer av nedskrivninger	-242 165
Balansført verdi per 31.12.	18 780 240
Avskrivninger, nedskrivninger og reverseringer av nedskrivninger i regnskapsåret	72 436



DREGGVEIEN INVEST AS
922 853 339



Note 5 - Aksjekapital

Aksjeklasse	Antall aksjer	Aksjenes pålydende	Bokført verdi
Ordinære	30 000	1	30 000

Aksjonærer	Antall aksjer	Eierandel %	Aksjeklasse
Hilde Gumpen	15 000	50,00	Ordinære
Jan Roger Olsen	15 000	50,00	Ordinære
Totalt antall aksjer	30 000	100	

Note 6 - Egenkapital

	Aksjekapital	Overkurs	Opptjent egenkapital	Sum
Egenkapital 31.12.2023	30 000	-8 070	21 194 760	21 216 690
Årsresultat	0	0	844 993	844 993
Tilleggsutbytte i løpet av året, basert på siste fastsatte regnskap	0	0	-2 000 000	-2 000 000
Egenkapital 31.12.2024	30 000	-8 070	20 039 753	20 061 683

Antall årsverk

Selskapet har ikke hatt ansatte i løpet av regnskapsåret.



Årsregnskap for
DREGGVEIEN INVEST AS

922853339

Regnskapsår
01.01.2024 - 31.12.2024



DREGGVEIEN INVEST AS
922 853 339

Resultatregnskap

	Note	2024	2023
Driftsinntekter			
Salgsinntekt		710 700	3 206 410
Annen driftsinntekt		477 266	401 000
Sum driftsinntekter		1 187 966	3 607 410
Driftskostnader			
Lønnskostnad	1	-10 000	0
Avskrivning på varige driftsmidler og immaterielle eiendeler		-72 436	-72 437
Annen driftskostnad		-245 465	-301 917
Sum driftskostnader		-327 902	-374 354
Driftsresultat		860 064	3 233 056
Finansinntekter			
Inntekt på investering i datterselskap og tilknyttet selskap		0	39 038
Annen renteinntekt		0	711
Annen finansinntekt		154 386	0
Verdiøkning av finansielle instrumenter vurdert til virkelig verdi		84 510	0
Sum finansinntekter		238 896	39 749
Finanskostnader			
Annen rentekostnad		-27 505	-63 992
Sum finanskostnader		-27 505	-63 992
Netto finans		211 391	-24 243
Resultat før skattekostnad		1 071 455	3 208 813
Skattekostnad	2, 3	-226 462	-698 500
Årsresultat		844 993	2 510 313
Overføringer			
Tilleggsutbytte		2 000 000	0
Annen egenkapital		-1 155 007	2 510 313
Sum overføringer		844 993	2 510 313



DREGGVEIEN INVEST AS
922 853 339

Balanse

	Note	31.12.2024	31.12.2023
EIENDELER			
Anleggsmidler			
Varige driftsmidler			
Tomter, bygninger og annen fast eiendom	4	18 040 540	18 040 540
Maskiner og anlegg		482 199	554 635
Driftsløsøre, inventar, verktøy, kontormaskiner, ol.	4	257 500	257 500
Sum varige driftsmidler		18 780 239	18 852 675
Sum anleggsmidler		18 780 239	18 852 675
Omløpsmidler			
Fordringer			
Kundefordringer		78 188	3 200 000
Andre kortsiktige fordringer		25 141	0
Sum fordringer		103 329	3 200 000
Investeringer			
Andre finansielle instrumenter		249	82 156
Sum investeringer		249	82 156
Bankinnskudd, kontanter og lignende			
Bankinnskudd, kontanter og lignende		1 460 145	0
Sum bankinnskudd, kontanter og lignende		1 460 145	0
Sum omløpsmidler		1 563 723	3 282 156
SUM EIENDELER		20 343 962	22 134 831



DREGGVEIEN INVEST AS
922 853 339

Balanse

	Note	31.12.2024	31.12.2023
EGENKAPITAL OG GJELD			
Egenkapital			
Innskutt egenkapital			
Aksjekapital	5, 6	30 000	30 000
Overkurs	6	-8 070	-8 070
Sum innskutt egenkapital		21 930	21 930
Opptjent egenkapital			
Annen egenkapital	6	20 039 753	21 194 760
Sum opptjent egenkapital		20 039 753	21 194 760
Sum egenkapital		20 061 683	21 216 690
Gjeld			
Avsetning og forpliktelser			
Utsatt skatt	2, 3	39 343	38 594
Sum avsetning for forpliktelser		39 343	38 594
Kortsiktig gjeld			
Gjeld til kredittinstitusjoner		0	299 492
Leverandørgjeld		1 585	7 594
Betalbar skatt	2, 3	225 713	500 861
Skyldige offentlige avgifter		15 637	0
Annen kortsiktig gjeld		0	71 600
Sum kortsiktig gjeld		242 935	879 547
Sum gjeld		282 279	918 141
SUM EGENKAPITAL OG GJELD		20 343 962	22 134 831

KRISTIANSAND S, 08.04.2025

Jan Roger Olsen
styrets leder / daglig leder

Hilde Gumpen
styremedlem



DREGGVEIEN INVEST AS
922 853 339

Noter

Regnskapsprinsipper

Årsregnskapet er satt opp i samsvar med regnskapsloven og god regnskapsskikk for små foretak.

Salgsinntekter

Inntektsføring ved salg av varer skjer på leveringstidspunktet. Tjenester inntektsføres etter hvert som de leveres.

Klassifisering og vurdering av balanseposter

Anleggsmidler er eiendeler bestemt til varig eie eller bruk. Eiendeler som er knyttet til varekretsløpet er klassifisert som omløpsmidler. Fordringer klassifiseres som omløpsmidler hvis de forfaller til betaling innen ett år etter transaksjonsdagen. Tilsvarende klassifiseres gjeld som kortsiktig hvis gjelden forfaller til betaling innen ett år.

Omløpsmidler vurderes til laveste av anskaffelseskost og virkelig verdi. Kortsiktig gjeld balanseføres til nominelt beløp på etableringstidspunktet. Anleggsmidler vurderes til anskaffelseskost. Varige anleggsmidler avskrives etter en fornuftig avskrivningsplan. Anleggsmidlene nedskrives til virkelig verdi ved verdifall som ikke forventes å være forbigående. Langsiktig gjeld med unntak av andre avsetninger balanseføres til nominelt beløp på etableringstidspunktet.

Fordringer

Kundefordringer og andre fordringer er oppført i balansen til pålydende etter fradrag for avsetning til forventet tap. Avsetning til tap gjøres på grunnlag av individuelle vurderinger av de enkelte fordringene.

Varige driftsmidler

Varige driftsmidler balanseføres og avskrives over driftsmidlenes levetid dersom de har antatt levetid over 3 år og har en kostpris som overstiger kr 30 000. Direkte vedlikehold av driftsmidler kostnadsføres løpende under driftskostnader, mens påkostninger eller forbedringer tillegges driftsmidlets kostpris og avskrives i takt med driftsmidlet.

Forøvrig er følgende regnskapsprinsipper anvendt:

FIFO-metoden for tilordning av anskaffelseskost for ombyttbare finansielle eiendeler, laveste verdis prinsipp for markedsbaserte finansielle omløpsmidler.

Skatt

Skattekostnaden i resultatregnskapet omfatter både periodens betalbare skatt og endring i utsatt skatt. Utsatt skatt er beregnet med 22% på grunnlag av de midlertidige forskjeller som eksisterer mellom regnskapsmessige og skattemessige verdier, samt skattemessig underskudd til fremføring ved utgangen av regnskapsåret. Skatteøkende og skattereduserende midlertidige forskjeller som reverserer eller kan reversere i samme periode er fastsatt og skattevirkningen er beregnet på nettogrunnlaget.

Selskapet har ikke endret regnskapsprinsipp fra 2023 til 2024.



DREGGVEIEN INVEST AS
922 853 339

Note 1 - Lønnskostnader

Spesifikasjon av lønnskostnader	2024	2023
Lønn	0	0
Arbeidsgiveravgift	0	0
Pensjonskostnader	0	0
Andre relaterte ytelser	10 000	0
Sum	10 000	0

Note 2 - Spesifisering av skatt

Skattekostnad	2024	2023
Betalbar skatt på alminnelig inntekt	225 713	500 861
+/- Endringer i utsatt skatt/utsatt skattefordel	749	197 639
Skattekostnad	226 462	698 500

Skattepliktig inntekt		
Resultat før skatt	1 071 455	3 208 813
Permanente forskjeller	-42 082	-33 812
+/- Endring i midlertidige forskjeller	-3 405	-898 360
Skattepliktig inntekt	1 025 967	2 276 641

Betalbar skatt i balansen		
Betalbar skatt på årets resultat	225 713	500 861
Betalbar skatt i balansen	225 713	500 861

Note 3 - Midlertidige forskjeller - utsatt skatt/skattefordel

Utsatt skatt/utsatt skattefordel i balansen avsettes på grunnlag av forskjeller mellom regnskapsmessige og skattemessige verdier i henhold til norsk regnskapsstandard for skatt.

Midlertidige skatteøkende og skattereduserende forskjeller som kan utlignes er nettoført.

Midlertidige forskjeller knyttet til:	01.01.2024	31.12.2024	Endring
Anleggsmidler	175 427	178 833	-3 405
Netto forskjeller	175 427	178 833	-3 405
Sum midlertidige forskjeller som påvirker betalbar skatt	175 427	178 833	-3 405
Utsatt skatt 31.12.2024 basert på 22 %	38 594	39 343	-749

Note 4 - Varige driftsmidler og immaterielle eiendeler

	Varige driftsmidler
Anskaffelseskost 01.01.	19 022 404
Tilgang i året	0
Avgang i året	0
Anskaffelseskost 31.12.	19 022 404
Samlede avskrivninger, nedskrivninger og reverseringer av nedskrivninger	-242 165
Balansført verdi per 31.12.	18 780 240
Avskrivninger, nedskrivninger og reverseringer av nedskrivninger i regnskapsåret	72 436



DREGGVEIEN INVEST AS
922 853 339

Note 5 - Aksjekapital

Aksjeklasse	Antall aksjer	Aksjenes pålydende	Bokført verdi
Ordinære	30 000	1	30 000

Aksjonærer	Antall aksjer	Eierandel %	Aksjeklasse
Hilde Gumpen	15 000	50,00	Ordinære
Jan Roger Olsen	15 000	50,00	Ordinære
Totalt antall aksjer	30 000	100	

Note 6 - Egenkapital

	Aksjekapital	Overkurs	Opptjent egenkapital	Sum
Egenkapital 31.12.2023	30 000	-8 070	21 194 760	21 216 690
Årsresultat	0	0	844 993	844 993
Tilleggsutbytte i løpet av året, basert på siste fastsatte regnskap	0	0	-2 000 000	-2 000 000
Egenkapital 31.12.2024	30 000	-8 070	20 039 753	20 061 683

Antall årsverk

Selskapet har ikke hatt ansatte i løpet av regnskapsåret.