



## ÅRSREGNSKAPET FOR REGNSKAPSÅRET 2023 - GENERELL INFORMASJON

### Enheten

Organisasjonsnummer: 958 783 108  
Organisasjonsform: Aksjeselskap  
Foretaksnavn: PLASMAN AS  
Forretningsadresse: Raufoss Industripark  
2830 RAUFOSS

### Regnskapsår

Årsregnskapets periode: 01.01.2023 - 31.12.2023

### Konsern

Morselskap i konsern: Nei

### Regnskapsregler

Regler for små foretak benyttet: Ja  
Benyttet ved utarbeidelsen av årsregnskapet til selskapet: Regnskapslovens alminnelige regler

### Årsregnskapet fastsatt av kompetent organ

Bekreftet av representant for selskapet: Ole Tjeldflåt  
Dato for fastsettelse av årsregnskapet: 27.06.2024

### Grunnlag for avgivelse

År 2023: Årsregnskapet er elektronisk innlevert  
År 2022: Tall er hentet fra elektronisk innlevert årsregnskap fra 2023

*Det er ikke krav til at årsregnskapet m.v. som sendes til Regnskapsregisteret er undertegnet. Kontrollen på at dette er utført ligger hos revisor/enhetens øverste organ. Sikkerheten ivaretas ved at innsender har rolle/rettighet for innsending av årsregnskapet via Altinn, og ved at det bekreftes at årsregnskapet er fastsatt av kompetent organ.*

Brønnøysundregistrene, 10.07.2025



### Resultatregnskap

Beløp i: NOK	Note	2023	2022
<b>RESULTATREGNSKAP</b>			
<b>Inntekter</b>			
Salgsinntekt	1, 2	337 537 777	287 471 550
<b>Sum inntekter</b>		<b>337 537 777</b>	<b>287 471 550</b>
<b>Kostnader</b>			
Endring i beholdning av varer under tilvirkning og ferdig tilvirkede varer		2 342 490	3 319 113
Varekostnad	2, 3	99 853 827	85 323 377
Lønnskostnad	4, 5	95 559 816	86 687 361
Avskrivning av driftsmidler	6	10 601 251	8 214 741
Nedskrivning av varige driftsmidler og immaterielle eiendeler	6		
Annen driftskostnad	4	108 274 238	100 317 614
<b>Sum kostnader</b>		<b>316 631 623</b>	<b>283 862 206</b>
<b>Driftsresultat</b>		<b>20 906 154</b>	<b>3 609 343</b>
<b>Finansinntekter og finanskostnader</b>			
Renteinntekt fra foretak i samme konsern	7	12 008 270	5 004 160
Annen renteinntekt		18 020	
Annen finansinntekt	8	9 320	2 676
<b>Sum finansinntekter</b>		<b>12 035 610</b>	<b>5 006 836</b>
Annen rentekostnad		208 471	
Annen finanskostnad	8	2 567 911	1 131 526
<b>Sum finanskostnader</b>		<b>2 776 382</b>	<b>1 131 526</b>
<b>Netto finans</b>		<b>9 259 228</b>	<b>3 875 310</b>
<b>Ordinært resultat før skattekostnad</b>		<b>30 165 383</b>	<b>7 484 653</b>
Skattekostnad på resultat	9	6 657 897	1 653 216
<b>Ordinært resultat etter skattekostnad</b>		<b>23 507 486</b>	<b>5 831 437</b>
<b>Årsresultat</b>	10	<b>23 507 486</b>	<b>5 831 437</b>
<b>Årsresultat etter minoritetsinteresser</b>		<b>23 507 486</b>	<b>5 831 437</b>



## Resultatregnskap

<b>Beløp i: NOK</b>	<b>Note</b>	<b>2023</b>	<b>2022</b>
<b>Totalresultat</b>		<b>23 507 486</b>	<b>5 831 437</b>
<b>Overføringer og disponeringer</b>			
Avsatt til annen egenkapital		23 507 486	5 831 437
<b>Sum overføringer og disponeringer</b>		<b>23 507 486</b>	<b>5 831 437</b>



## Balanse

Beløp i: NOK	Note	2023	2022
<b>BALANSE - EIENDELER</b>			
<b>Anleggsmidler</b>			
<b>Immaterielle eiendeler</b>			
Utvikling	6		
Konsesjoner, patenter o.l.	6		
Utsatt skattefordel	6, 9	1 868 120	1 608 956
Goodwill	6		
<b>Sum immaterielle eiendeler</b>		<b>1 868 120</b>	<b>1 608 956</b>
<b>Varige driftsmidler</b>			
Maskiner og anlegg	6	9 382 130	13 917 220
Anlegg under utførelse	6	3 751 161	8 020 716
Driftsløsøre, inventar o.a. utstyr	6	4 688 995	2 783 741
Balanseførte leieavtaler	6, 11	8 863 410	
<b>Sum varige driftsmidler</b>		<b>26 685 696</b>	<b>24 721 677</b>
<b>Finansielle anleggsmidler</b>			
Lån til foretak i samme konsern	2, 7		
Lån til tilknyttet selskap og felles kontrollert virksomhet	2		
<b>Sum anleggsmidler</b>		<b>28 553 816</b>	<b>26 330 633</b>
<b>Omløpsmidler</b>			
<b>Varer</b>			
<b>Sum varer</b>	3, 12	<b>29 603 359</b>	<b>29 195 844</b>
<b>Fordringer</b>			
Kundefordringer	7, 13	8 153 445	9 048 291
Andre kortsiktige fordringer	7, 13	404 013 549	350 776 963
Konsernfordringer	2		
<b>Sum fordringer</b>		<b>412 166 994</b>	<b>359 825 254</b>
<b>Bankinnskudd, kontanter og lignende</b>			
Bankinnskudd, kontanter o.l.	14	3 048 850	
<b>Sum bankinnskudd, kontanter og lignende</b>		<b>3 048 850</b>	



## Balanse

Beløp i: NOK	Note	2023	2022
Sum omløpsmidler		444 819 203	389 021 098
<b>SUM EIENDELER</b>		<b>473 373 019</b>	<b>415 351 732</b>

## BALANSE - EGENKAPITAL OG GJELD

### Egenkapital

#### Innskutt egenkapital

Aksjekapital	10, 15	20 030 000	20 030 000
Annen innskutt egenkapital	10		
<b>Sum innskutt egenkapital</b>		<b>20 030 000</b>	<b>20 030 000</b>

#### Opptjent egenkapital

Fond for vurderingsforskjeller	10		
Annen egenkapital	10	343 828 416	320 320 930
Udisponert resultat			
Udekket tap	10		
<b>Sum opptjent egenkapital</b>		<b>343 828 416</b>	<b>320 320 930</b>

<b>Sum egenkapital</b>		<b>363 858 416</b>	<b>340 350 930</b>
------------------------	--	--------------------	--------------------

### Gjeld

#### Langsiktig gjeld

Pensjonsforpliktelser	5		
Utsatt skatt	9		

#### Annen langsiktig gjeld

Gjeld til kredittinstitusjoner	13		
Langsiktig konserngjeld	13		
Leasinggjeld	11	8 964 152	
<b>Sum annen langsiktig gjeld</b>		<b>8 964 152</b>	

<b>Sum langsiktig gjeld</b>		<b>8 964 152</b>	<b>0</b>
-----------------------------	--	------------------	----------

#### Kortsiktig gjeld

Leverandørgjeld	7	39 183 435	32 063 590
Betalbar skatt	9	6 917 061	3 591 197
Skyldig offentlige avgifter		6 164 972	6 037 938



## Balanse

<b>Beløp i: NOK</b>	<b>Note</b>	<b>2023</b>	<b>2022</b>
Annen kortsiktig gjeld	7	48 284 983	33 308 076
<b>Sum kortsiktig gjeld</b>		<b>100 550 451</b>	<b>75 000 801</b>
<b>Sum gjeld</b>		<b>109 514 603</b>	<b>75 000 801</b>
<b>SUM EGENKAPITAL OG GJELD</b>		<b>473 373 019</b>	<b>415 351 732</b>



## Brønnøysundregistrene

### ÅRSREGNSKAP FOR REGNSKAPSÅRET 2023 - GENERELL INFORMASJON

Journalnummer: 2024 597392

#### Enheten

Organisasjonsnummer: 958 783 108  
Organisasjonsform: Aksjeselskap  
Foretaksnavn: PLASMAN AS  
Forretningsadresse: Raufoss Industripark  
2830 RAUFOSS

#### Regnskapsår

Årsregnskapets periode: 01.01.2023 - 31.12.2023

#### Konsern

Morselskap i konsern: Nei

#### Regnskapsregler

Regler for små foretak benyttet: Ja  
Benyttet ved utarbeidelsen av  
årsregnskapet til selskapet: Regnskapslovens alminnelige regler

#### Årsregnskapet fastsatt av kompetent organ

Bekreftet av representant for selskapet: Ole Tjeldflåt  
Dato for fastsettelse av årsregnskapet: 27.06.2024

#### Grunnlag for avgivelse

År 2023: Årsregnskap er elektronisk innlevert.  
År 2022: Tall er hentet fra elektronisk innlevert årsregnskap fra 2023.

*Det er ikke krav til at årsregnskapet m.v. som sendes til Regnskapsregisteret er undertegnet. Kontrollen på at dette er utført ligger hos revisor/enhetens øverste organ. Sikkerheten ivaretas ved at innsender har rolle/rettighet for innsending av årsregnskapet via Altinn, og ved at det bekreftes at årsregnskapet er fastsatt av kompetent organ.*

Brønnøysundregistrene, 08.07.2024



Organisasjonsnr: 958 783 108  
PLASMAN AS

## RESULTATREGNSKAP

Beløp i: NOK	Note	2023	2022
<b>RESULTATREGNSKAP</b>			
<b>Inntekter</b>			
Salgsinntekt	1, 2	337 537 777	287 471 550
<b>Sum inntekter</b>		<b>337 537 777</b>	<b>287 471 550</b>
<b>Kostnader</b>			
Endring i beholdning av varer under tilvirkning og ferdig tilvirkede varer		2 342 490	3 319 113
Varekostnad	2, 3	99 853 827	85 323 377
Lønnskostnad	4, 5	95 559 816	86 687 361
Avskrivning av driftsmidler	6	10 601 251	8 214 741
Nedskrivning av varige driftsmidler og immaterielle eiendeler	6		
Annen driftskostnad	4	108 274 238	100 317 614
<b>Sum kostnader</b>		<b>316 631 623</b>	<b>283 862 206</b>
<b>Driftsresultat</b>		<b>20 906 154</b>	<b>3 609 343</b>
<b>Finansinntekter og finanskostnader</b>			
Renteinntekt fra foretak i samme konsern	7	12 008 270	5 004 160
Annen renteinntekt		18 020	
Annen finansinntekt	8	9 320	2 676
<b>Sum finansinntekter</b>		<b>12 035 610</b>	<b>5 006 836</b>
Annen rentekostnad		208 471	
Annen finanskostnad	8	2 567 911	1 131 526
<b>Sum finanskostnader</b>		<b>2 776 382</b>	<b>1 131 526</b>
<b>Netto finans</b>		<b>9 259 228</b>	<b>3 875 310</b>
<b>Ordinært resultat før skattekostnad</b>		<b>30 165 383</b>	<b>7 484 653</b>
Skattekostnad på resultat	9	6 657 897	1 653 216
<b>Ordinært resultat etter skattekostnad</b>		<b>23 507 486</b>	<b>5 831 437</b>
<b>Årsresultat</b>	10	<b>23 507 486</b>	<b>5 831 437</b>
<b>Årsresultat etter minoritetsinteresser</b>		<b>23 507 486</b>	<b>5 831 437</b>
<b>Totalresultat</b>		<b>23 507 486</b>	<b>5 831 437</b>
<b>Overføringer og disponeringer</b>			



Avsatt til annen egenkapital	23 507 486	5 831 437
<b>Sum overføringer og disponeringer</b>	<b>23 507 486</b>	<b>5 831 437</b>



Organisasjonsnr: 958 783 108  
PLASMAN AS

## BALANSE

Beløp i: NOK	Note	2023	2022
<b>BALANSE - EIENDELER</b>			
<b>Anleggsmidler</b>			
<b>Immaterielle eiendeler</b>			
Utvikling	6		
Konsesjoner, patenter o.l.	6		
Utsatt skattefordel	6, 9	1 868 120	1 608 956
Goodwill	6		
<b>Sum immaterielle eiendeler</b>		<b>1 868 120</b>	<b>1 608 956</b>
<b>Varige driftsmidler</b>			
Maskiner og anlegg	6	9 382 130	13 917 220
Anlegg under utførelse	6	3 751 161	8 020 716
Driftsløsøre, inventar o. a. utstyr	6	4 688 995	2 783 741
Balanseførte leieavtaler	6, 11	8 863 410	
<b>Sum varige driftsmidler</b>		<b>26 685 696</b>	<b>24 721 677</b>
<b>Finansielle anleggsmidler</b>			
Lån til foretak i samme konsern	2, 7		
Lån til tilknyttet selskap og felles kontrollert virksomhet	2		
<b>Sum anleggsmidler</b>		<b>28 553 816</b>	<b>26 330 633</b>
<b>Omløpsmidler</b>			
<b>Varer</b>			
<b>Sum varer</b>	3, 12	<b>29 603 359</b>	<b>29 195 844</b>
<b>Fordringer</b>			
Kundefordringer	7, 13	8 153 445	9 048 291
Andre kortsiktige fordringer	7, 13	404 013 549	350 776 963
Konsernfordringer	2		
<b>Sum fordringer</b>		<b>412 166 994</b>	<b>359 825 254</b>
<b>Bankinnskudd, kontanter og lignende</b>			
Bankinnskudd, kontanter o. l.	14	3 048 850	
<b>Sum bankinnskudd, kontanter og lignende</b>		<b>3 048 850</b>	
<b>Sum omløpsmidler</b>		<b>444 819 203</b>	<b>389 021 098</b>
<b>SUM EIENDELER</b>		<b>473 373 019</b>	<b>415 351 732</b>



## BALANSE - EGENKAPITAL OG GJELD

### Egenkapital

#### Innskutt egenkapital

Aksjekapital	10, 15	20 030 000	20 030 000
Annen innskutt egenkapital	10		
<b>Sum innskutt egenkapital</b>		<b>20 030 000</b>	<b>20 030 000</b>

#### Opptjent egenkapital

Fond for vurderingsforskjeller	10		
Annen egenkapital	10	343 828 416	320 320 930
Udisponert resultat			
Udekket tap	10		
<b>Sum opptjent egenkapital</b>		<b>343 828 416</b>	<b>320 320 930</b>

<b>Sum egenkapital</b>		<b>363 858 416</b>	<b>340 350 930</b>
------------------------	--	--------------------	--------------------

### Gjeld

#### Langsiktig gjeld

Pensjonsforpliktelser	5		
Utsatt skatt	9		
<b>Annen langsiktig gjeld</b>			
Gjeld til kredittinstitusjoner	13		
Langsiktig konserngjeld	13		
Leasinggjeld	11	8 964 152	
<b>Sum annen langsiktig gjeld</b>		<b>8 964 152</b>	
<b>Sum langsiktig gjeld</b>		<b>8 964 152</b>	<b>0</b>

#### Kortsiktig gjeld

Leverandørgjeld	7	39 183 435	32 063 590
Betalbar skatt	9	6 917 061	3 591 197
Skyldig offentlige avgifter		6 164 972	6 037 938
Annen kortsiktig gjeld	7	48 284 983	33 308 076
<b>Sum kortsiktig gjeld</b>		<b>100 550 451</b>	<b>75 000 801</b>

<b>Sum gjeld</b>		<b>109 514 603</b>	<b>75 000 801</b>
------------------	--	--------------------	-------------------

<b>SUM EGENKAPITAL OG GJELD</b>		<b>473 373 019</b>	<b>415 351 732</b>
---------------------------------	--	--------------------	--------------------



Organisasjonsnr: 958 783 108  
PLASMAN AS

NOTEOPPLYSNINGER - SELSKAP - alle poster oppgitt i hele tall

## Note

Antall årsverk i regnskapsåret  
126.00

Sum Beløp

Balanseført verdi 31.12. Varige driftsmidler Immaterielle eiend.

## Konsernregnskap

Morselskapet sitt navn

Forretningskontor for morselskapet

## Begrunnelse for at datterselskap er utelatt fra konsolideringen

Samlet beløp - tilknyttet selskap Årets Fjorårets

Samlet beløp - foretak i samme konsern Årets Fjorårets

Samlet beløp - foretak i samme konsern Årets Fjorårets

Samlet beløp - felles kontrollert virksomhet Årets Fjorårets

Pantstillelse Beløp

Beholdning av egne aksjer Antall Pålydende Andel av aksjek.



Til generalforsamlingen i Plasman AS

## Uavhengig revisors beretning

### Konklusjon

Vi har revidert årsregnskapet for Plasman AS som består av balanse per 31. desember 2023, resultatregnskap og kontantstrømoppstilling for regnskapsåret avsluttet per denne datoen og noter til årsregnskapet, herunder et sammendrag av viktige regnskapsprinsipper.

Etter vår mening oppfyller årsregnskapet gjeldende lovkrav, og gir årsregnskapet et rettviseende bilde av selskapets finansielle stilling per 31. desember 2023, og av dets resultater og kontantstrømmer for regnskapsåret avsluttet per denne datoen i samsvar med regnskapslovens regler og god regnskapsskikk i Norge.

### Grunnlag for konklusjonen

Vi har gjennomført revisjonen i samsvar med International Standards on Auditing (ISA-ene). Våre oppgaver og plikter i henhold til disse standardene er beskrevet nedenfor under *Revisors oppgaver og plikter ved revisjonen av årsregnskapet*. Vi er uavhengige av selskapet i samsvar med kravene i relevante lover og forskrifter i Norge og International Code of Ethics for Professional Accountants (inkludert internasjonale uavhengighetsstandarder) utstedt av International Ethics Standards Board for Accountants (IESBA-reglene), og vi har overholdt våre øvrige etiske forpliktelser i samsvar med disse kravene. Innhentet revisjonsbevis er etter vår vurdering tilstrekkelig og hensiktsmessig som grunnlag for vår konklusjon.

### Øvrig informasjon

Styret og daglig leder (ledelsen) er ansvarlige for informasjonen i årsberetningen. Øvrig informasjon omfatter informasjon i årsrapporten bortsett fra årsregnskapet og den tilhørende revisjonsberetningen. Vår konklusjon om årsregnskapet ovenfor dekker ikke informasjonen i årsberetningen.

I forbindelse med revisjonen av årsregnskapet er det vår oppgave å lese årsberetningen. Formålet er å vurdere hvorvidt det foreligger vesentlig inkonsistens mellom årsberetningen og årsregnskapet og den kunnskap vi har opparbeidet oss under revisjonen av årsregnskapet, eller hvorvidt informasjon i årsberetningen ellers fremstår som vesentlig feil. Vi har plikt til å rapportere dersom årsberetningen fremstår som vesentlig feil. Vi har ingenting å rapportere i så henseende.

Basert på kunnskapen vi har opparbeidet oss i revisjonen, mener vi at årsberetningen

- er konsistent med årsregnskapet og
- inneholder de opplysninger som skal gis i henhold til gjeldende lovkrav.

### Ledelsens ansvar for årsregnskapet

Ledelsen er ansvarlig for å utarbeide årsregnskapet og for at det gir et rettviseende bilde i samsvar med regnskapslovens regler og god regnskapsskikk i Norge. Ledelsen er også ansvarlig for slik internkontroll som den finner nødvendig for å kunne utarbeide et årsregnskap som ikke inneholder vesentlig feilinformasjon, verken som følge av misligheter eller utilsiktede feil.

Ved utarbeidelsen av årsregnskapet må ledelsen ta standpunkt til selskapets evne til fortsatt drift og opplyse om forhold av betydning for fortsatt drift. Forutsetningen om fortsatt drift skal legges til grunn for årsregnskapet så lenge det ikke er sannsynlig at virksomheten vil bli avvirket.

### Revisors oppgaver og plikter ved revisjonen av årsregnskapet

Vårt mål er å oppnå betryggende sikkerhet for at årsregnskapet som helhet ikke inneholder vesentlig feilinformasjon, verken som følge av misligheter eller utilsiktede feil, og å avgi en revisjonsberetning som inneholder vår konklusjon. Betryggende sikkerhet er en høy grad av sikkerhet, men ingen garanti for at en

PricewaterhouseCoopers AS, Vangsvegen 71, 2317 Hamar, Postboks 102, 2301 Hamar

T: 02316, org. no.: 987 009 713 MVA, [www.pwc.no](http://www.pwc.no)

Statsautoriserte revisorer, medlemmer av Den norske Revisorforening og autorisert regnskapsførerselskap



revisjon utført i samsvar med ISA-ene, alltid vil avdekke vesentlig feilinformasjon. Feilinformasjon kan oppstå som følge av misligheter eller utilsiktede feil. Feilinformasjon er å anse som vesentlig dersom den enkeltvis eller samlet med rimelighet kan forventes å påvirke de økonomiske beslutningene som brukerne foretar på grunnlag av årsregnskapet. For videre beskrivelse av revisors oppgaver og plikter vises det til: <https://revisorforeningen.no/revisionsberetninger>

Hamar, 29. juni 2024  
**PricewaterhouseCoopers AS**

Pål Bakke  
Statsautorisert revisor  
(elektronisk signert)



 Securely signed with Brevio

Revisjonsberetning

**Signers:**

<b>Name</b>	<b>Method</b>	<b>Date</b>
Bakke, Pål	BANKID	2024-07-02 11:36

**This document package contains:**

- Closing page (this page)
- The original document(s)
- The electronic signatures. These are not visible in the document, but are electronically integrated.



This file is sealed with a digital signature.  
The seal is a guarantee for the authenticity  
of the document.



Plasman AS

Årsberetning 2023

## ÅRSBERETNING 2023

### Generelt

Plasman AS (heretter kalt selskapet) er 100% eid av Plasman Industri AB, Mölndalsvägen 36, SE-412 63 Gøteborg, Sverige (heretter kalt morselskapet). Plasman Industri AB eies 100% av Plasman Europe AB Holdco Inc, 1209 Orange Street, Wilmington, County of New Castle, Delaware, 19801, USA.

Selskapet har til formål å drive verkstedindustri og annen virksomhet som har naturlig sammenheng med dette, spesielt rettet mot markedsføring, utvikling og produksjon av plastbaserte deler og system til bilindustrien. Virksomheten drives fra selskapets lokaler på Raufoss i Vestre Toten kommune.

Revisjoner av kvalitetsstandarder i forbindelse med IATF 16949, ISO 45001 og ISO14001 er i 2023 gjennomført med gode resultater.

### Finansiell stilling og fortsatt drift

Pr. 31.12.2023 har selskapet kortsiktige fordringer som utgjør 412 mill. kr. Kortsiktig gjeld utgjør 100 mill. kr. Likviditetssituasjonen pr. 31.12.2023 vurderes som tilfredsstillende. Selskapets netto kontantstrøm for perioden er positiv, og har økt selskapets fordring på konsernkonto.

Selskapet har et driftsresultat for 2023 på 20,9 mill. kr., og et årsoverskudd på 23,5 mill. I 2022 hadde selskapet et driftsresultat på 20,2 mill. kr., og et årsoverskudd på 5,9 mill. kr.

I 2020 inngikk Plasman AS en ny avtale om konsernprising med Plasman Industri AB – Plasman AS har blitt en contract manufacturer. Det betyr at Plasman AS betaler en License fee til Plasman Industri AB for tjenestene de utfører for selskapet, samtidig som Plasman AS mottar profitt for det eksterne salget til sine kunder.

På bakgrunn av ovennevnte legger styret til grunn at forutsetningen om fortsatt drift er til stede, og årsregnskapet for 2023 er satt opp under denne forutsetning.

Salgsinntekter er fakturert i norske kroner, slik at selskapet ikke er eksponert for valutakursendringer i forhold til dette. Tilnærmet 100% av salget er eksportrelatert (Sverige, Belgia, Kina, USA og Nederland). På utgiftssiden gjøres en stor del av innkjøpene i EUR og SEK. Valutaeksponeringen har blitt eliminert i konsernet i og med at største delen av salg og kjøp gjøres i de nevnte valutaene. På dette grunnlag har styret hittil vurdert selskapets eksponering i forhold til finansiell risiko som tilfredsstillende.

Selskapet hadde en positiv kontantstrøm fra operasjonelle aktiviteter på 60,7 mill.kr. Avviket mellom kontantstrøm og driftsresultat skyldes i hovedsak avskrivninger og tidsavgrensingsposter.

### Markedsutvikling

Plasman AS har i 2023 hatt et produktsalg på 329,5 mill. kr sammenlignet med 278,7 mill. kr i 2022.

Markedsutsiktene for selskapet er stabile og det forventes ingen større endringer i omsetning og lønnsomhet for 2024 sammenlignet med 2023. Selskapets hovedkunde er Volvo Car Corporation.



Plasman AS

Årsberetning 2023

## Investeringer

I 2023 er hoveddelen av selskapets investeringer gjort i oppgraderinger av eksisterende produksjonsutstyr samt fullføring av investeringen i et nytt renseanlegg knyttet til lakkanlegget. Utstyret ble tatt i bruk tidlig i 2023.

## Organisasjon - og personalforhold

Plasman AS har i snitt sysselsatt 126 årsverk i 2023, hvorav i snitt 26 årsverk var midlertidige. Fordelingen er 74% menn og 26 % kvinner. Av selskapets fast ansatte, arbeidet 2 personer deltid. Selskapet hadde ingen ufrivillig deltidsarbeidende. Til sammen 3 personer tok ut omsorgspermisjon.

Selskapets etablerte samarbeidsorganer har holdt regelmessige møter gjennom året med fokus på arbeidsmiljø, samarbeidsklime, likestilling og diskriminering. Samarbeidet mellom ledelse og ansatte har vært positivt og konstruktivt. Selskapet gjennomførte i 2023 lønnskartlegging mellom kjønnene. Selskapet har 85% organisasjonsgrad blant personalet hvor lønn og andre goder er avtalt i overordnede tariffavtaler. Her fant vi ingen forskjeller i lønn mellom kjønn, annet enn avtaleregulert forskjeller relatert til kompetanse og ansiennitet. For selskapets funksjonærer som er utenfor avtalefestede lønnssetninger varierte forskjellene i lønn totalt sett mindre enn 10 % innenfor sammenlignbare grupper. Avviket skyldes i hovedsak forskjeller i kompetanse og ansvar

På generell basis opplever vi derfor ingen lønnsdiskriminering på bakgrunn av kjønn. Selskapet arbeider aktivt for å utvide kvinneandelen blant våre ansatte.

For å sikre at arbeidstakere og arbeidssøkere får like muligheter er det iverksatt aktive og målrettede tiltak for å fremme godt arbeidsmiljø og likestilling samt motvirke diskriminering. Det vurderes fortløpende om det er risiko for diskriminering eller hinder for likestilling, og om det er nødvendig å iverksette tiltak for å motvirke diskriminering, manglende likestilling og mangfold.

Det er tegnet styreansvarsforsikring for styremedlemmenes og daglig leders mulige ansvar overfor foretaket. Dette er gjort gjennom den globale forsikringen som er håndtert fra Plasman i Nord-Amerika.

## Helse, miljø og sikkerhet

Arbeidet med å trygge arbeidsplassen og derved redusere risikoen for skader og sykefravær, har som tidligere år vært viet stor oppmerksomhet i 2023. Det foretas avdelingsvis systematisk registrering, rapportering og tiltaksplaner omkring skader, tilløp til skader og sykefravær. I 2023 hadde selskapet et totalt sykefravær på 7,9%. Tilsvarende tall for 2022 var 7,7%. Antall tilfeller av personskader som medførte sykefravær var 5 i 2023. Antall rapporterte arbeidsskader som ikke medførte sykefravær var 16.



Plasman AS

Årsberetning 2023

Selskapet har sterkt fokus på tilløpsrapportering og andre forebyggende tiltak. Myndighetenes system for internkontroll er innarbeidet i selskapet. Ved planlegging og gjennomføring av investeringsprosjekter er HMS satt i fokus.

I sin virksomhet benytter Plasman AS innsatsfaktorer som plast og lakk med fokus på gjenvinning. Plast- og lakkavfall krever en spesiell håndtering, selskapet håndterer avfallet i henhold til gjeldende forskrifter og retningslinjer.

Selskapets rapport etter Åpenhetsloven er tilgjengelig på Plasman konsernets nettsider under fanen : [https:// Plasman.com/ESGreports/](https://Plasman.com/ESGreports/) Redegjørelse Aapenhetsloven

**Disponering av overskudd**

Styret foreslår følgende disponering av årsresultat i Plasman AS:

**Overføring annen egenkapital KNOK 23.507**

Egenkapitalen pr. 31.12.2023 er KNOK 363.858 hvorav aksjekapitalen utgjør KNOK 20.030

Raufoss, 27.06.2024,

Styret i Plasman AS

Anders Nicklas Berntsson  
Styrets leder

Ole Tjeldflåt  
Daglig leder og styremedlem

Tor-Ivar Karlsen  
Styremedlem

Odd-Erik Hægglund  
Styremedlem



## RESULTATREGNSKAP

### PLASMAN AS

DRIFTSINTEKTER OG DRIFTSKOSTNADER	Note	2023	2022
Salgsinntekt	1, 2	337 537 777	287 471 550
<b>Sum driftsinntekter</b>		<b>337 537 777</b>	<b>287 471 550</b>
Varekostnad	2, 3	99 853 827	85 323 377
End. beh. varer u.tilv. og ferdigvarer		2 342 490	3 319 113
Lønnskostnad	4, 5	95 559 816	86 687 361
Avskrivning av driftsmidler	6	10 601 251	8 214 741
Annen driftskostnad	4	108 274 238	100 317 614
<b>Sum driftskostnader</b>		<b>316 631 623</b>	<b>283 862 206</b>
<b>Driftsresultat</b>		<b>20 906 154</b>	<b>3 609 343</b>
<b>FINANSINTEKTER OG FINANSKOSTNADER</b>			
Renteinntekt fra foretak i samme konsern	7	12 008 270	5 004 160
Annen renteinntekt		18 020	0
Annen finansinntekt	8	9 320	2 676
Annen rentekostnad		208 471	0
Annen finanskostnad	8	2 567 911	1 131 526
<b>Resultat av finansposter</b>		<b>9 259 228</b>	<b>3 875 310</b>
Resultat før skattekostnad		30 165 383	7 484 653
Skattekostnad på resultat	9	6 657 897	1 653 216
<b>Årsresultat</b>	<b>10</b>	<b>23 507 486</b>	<b>5 831 437</b>
<b>OVERFØRINGER</b>			
Avsatt til annen egenkapital		23 507 486	5 831 437
<b>Sum overføringer</b>		<b>23 507 486</b>	<b>5 831 437</b>

PLASMAN AS



## BALANSE

PLASMAN AS

EIENDELER	Note	2023	2022
<b>ANLEGGSMIDLER</b>			
<b>IMMATERIELLE EIENDELER</b>			
Utsatt skattefordel	6, 9	1 868 120	1 608 956
<b>Sum immaterielle eiendeler</b>		<b>1 868 120</b>	<b>1 608 956</b>
<b>VARIGE DRIFTSMIDLER</b>			
Maskiner og anlegg	6	9 382 130	13 917 220
Anlegg under utførelse	6	3 751 161	8 020 716
Driftsløsøre, inventar o.a. utstyr	6	4 688 995	2 783 741
Balanseførte leieavtaler	6, 11	8 863 410	0
<b>Sum varige driftsmidler</b>		<b>26 685 696</b>	<b>24 721 677</b>
<b>FINANSIELLE ANLEGGSMIDLER</b>			
<b>Sum anleggsmidler</b>		<b>28 553 816</b>	<b>26 330 633</b>
<b>OMLØPSMIDLER</b>			
Lager av varer og annen beholdning	3, 12	29 603 359	29 195 844
<b>FORDRINGER</b>			
Kundefordringer	7, 13	8 153 445	9 048 291
Andre kortsiktige fordringer	7, 13	404 013 549	350 776 963
<b>Sum fordringer</b>		<b>412 166 994</b>	<b>359 825 254</b>
Bankinnskudd, kontanter o.l.	14	3 048 850	0
<b>Sum omløpsmidler</b>		<b>444 819 203</b>	<b>389 021 098</b>
<b>Sum eiendeler</b>		<b>473 373 019</b>	<b>415 351 732</b>

PLASMAN AS





**BALANSE**

**PLASMAN AS**


<b>EGENKAPITAL OG GJELD</b>	<b>Note</b>	<b>2023</b>	<b>2022</b>
<b>EGENKAPITAL</b>			
<b>INNSKUTT EGENKAPITAL</b>			
Aksjekapital	10, 15	20 030 000	20 030 000
<b>Sum innskutt egenkapital</b>		<b>20 030 000</b>	<b>20 030 000</b>
<b>OPPTJENT EGENKAPITAL</b>			
Annen egenkapital	10	343 828 416	320 320 930
<b>Sum opptjent egenkapital</b>		<b>343 828 416</b>	<b>320 320 930</b>
<b>Sum egenkapital</b>		<b>363 858 416</b>	<b>340 350 930</b>
<b>GJELD</b>			
<b>ANNEN LANGSIKTIG GJELD</b>			
Leasinggjeld	11	8 964 152	0
<b>Sum annen langsiktig gjeld</b>		<b>8 964 152</b>	<b>0</b>
<b>KORTSIKTIG GJELD</b>			
Leverandørgjeld	7	39 183 435	32 063 590
Betalbar skatt	9	6 917 061	3 591 197
Skyldig offentlige avgifter		6 164 972	6 037 938
Annen kortsiktig gjeld	7	48 284 983	33 308 076
<b>Sum kortsiktig gjeld</b>		<b>100 550 451</b>	<b>75 000 801</b>
<b>Sum gjeld</b>		<b>109 514 603</b>	<b>75 000 801</b>
<b>Sum egenkapital og gjeld</b>		<b>473 373 019</b>	<b>415 351 732</b>

21.06.2024  
Styret i Plasman AS

  
Anders Nicklas Berntsson  
styreleder

  
Ole Tjeldflåt  
styremedlem/daglig leder

  
Tor Ivar Karisen  
styremedlem

  
Odd Erik Hægglund  
styremedlem

**PLASMAN AS**



## Kontantstrømoppstilling

Plasman AS

	Note	2023	2022
<b>Kontantstrømmer fra operasjonelle aktiviteter</b>			
Resultat før skattekostnad		30 165 383	7 484 653
Periodens betalte skatt	9	-3 591 197	-5 262 904
Avskrivninger	6	8 814 914	7 245 620
Endring i varelager	3	-407 515	-1 919 008
Endring i kundefordringer		894 846	323 870
Endring i vareleverandørgjeld		7 119 845	-16 568 073
Endring i andre tidsavgrensingsposter		17 736 112	12 031 338
<b>Netto kontantstrøm fra operasjonelle aktiviteter</b>		<b>60 732 388</b>	<b>3 335 496</b>
<b>Kontantstrøm fra investeringsaktiviteter</b>			
Utbetalinger ved kjøp av varige driftsmidler	6	-2 465 327	-6 510 000
Netto endring konsernkontoordning	7	-50 875 441	3 174 504
<b>Netto kontantstrøm fra investeringsaktiviteter</b>		<b>-53 340 768</b>	<b>-3 335 496</b>
<b>Kontantstrømmer fra finansieringsaktiviteter</b>			
Utbetaling ved nedbetaling av leieforpliktelser	11	-4 342 770	0
<b>Netto kontantstrømmer fra finansieringsaktiviteter</b>		<b>-4 342 770</b>	<b>0</b>
<b>Netto kontantstrøm for perioden</b>		<b>3 048 850</b>	<b>0</b>
Effekt av valutakursendringer på kontanter og kontantekvivalenter		0	0
Kontanter og kontantekvivalenter ved periodens begynnelse		0	0
<b>Kontanter og kontantekvivalenter ved periodens slutt</b>		<b>3 048 850</b>	<b>0</b>
Denne består av:			
Bankinnskudd m.v.		3 048 850	0

Selskapets bankkonti er med i konsernkontoordning. Innstående i denne ordningen ved årsslutt er NOK 382 428 062, og er klassifisert som investeringsaktivitet.



PLASMAN AS

NOTER TIL REGNSKAPET

## NOTER TIL REGNSKAPET FOR 2023

### Regnskapsprinsipper

Årsregnskapet er satt opp i samsvar med regnskapslovens bestemmelser og god regnskapsskikk.

### VALUTA

Pengeposter i utenlandsk valuta er vurdert til kursen ved regnskapsårets slutt. Agio/disagio knyttet til varekretsløpet er resultatført under driftsposter, øvrig agio/disagio er resultatført under finansposter.

### SALGSINNTEKTER

Inntektsføring ved salg av varer skjer på leveringstidspunktet. Tjenester inntektsføres etter hvert som de leveres. Andelen av salgsinntekter som knytter seg til fremtidige serviceytelser balanseføres som uopptjent inntekt ved salget, og inntektsføres deretter i takt med levering av ytelsene.

### SKATT

Skattekostnaden i resultatregnskapet omfatter både periodens betalbare skatt og endring i utsatt skatt. Utsatt skatt er beregnet med 22% på grunnlag av de midlertidige forskjeller som eksisterer mellom regnskapsmessige og skattemessige verdier, samt ligningsmessig underskudd til fremføring ved utgangen av regnskapsåret. Skatteøkende og skattereduserende midlertidige forskjeller som reverserer eller kan reverseres i samme periode er utlignet og nettoført. Netto utsatt skattefordel balanseføres i den grad det er sannsynlig at denne kan bli utnyttet.

### KLASSIFISERING AV BALANSEPOSTER

Eiendeler bestemt til varig eie eller bruk klassifiseres som anleggsmidler. Eiendeler som er tilknyttet varekretsløpet klassifiseres som omløpsmidler. Fordringer for øvrig klassifiseres som omløpsmidler hvis de skal tilbakebetales innen ett år. For gjeld legges analoge kriterier til grunn.

Omløpsmidler vurderes til det laveste av anskaffelseskost og virkelig verdi. Kortsiktig gjeld balanseføres til nominelt beløp.

Anleggsmidler vurderes til anskaffelseskost. Varige driftsmidler som forringes i verdi avskrives lineært over forventet økonomisk levetid. Anleggsmidlene nedskrives til virkelig verdi ved verdifall hvis regnskapsreglene krever det. Langsiktig gjeld i norske kroner med unntak av andre avsetninger balanseføres til nominelt beløp på etableringstidspunktet. Avsetninger neddiskonteres hvis renteelementet er vesentlig.

### VARIGE DRIFTSMIDLER

Tomter avskrives ikke. Andre varige driftsmidler balanseføres og avskrives lineært til restverdi over driftsmidlenes forventede utnyttbare levetid. Ved endring i avskrivningsplan fordeles virkningen over gjenværende avskrivningstid ("knekkpunktmetoden"). Vedlikehold av driftsmidler kostnadsføres løpende som driftskostnader. Påkostninger og forbedringer tillegges driftsmidlets kostpris og avskrives i takt med driftsmidlet. Skillet mellom vedlikehold og påkostning/forbedring regnes i forhold til driftsmidlets stand på anskaffelsestidspunktet. Leide (leasede) driftsmidler balanseføres som driftsmidler hvis leiekontrakten anses som finansiell.

### NEDSKRIVNING AV ANLEGGSMIDLER

Ved indikasjon på at balanseført verdi av et anleggsmiddel er høyere enn virkelig verdi, foretas det test for verdifall. Testen foretas for det laveste nivå av anleggsmidler som har selvstendige kontantstrømmer. Hvis balanseført verdi er høyere enn både salgsverdi og gjenvinnbart beløp (nåverdi ved fortsatt bruk/eie), foretas det nedskrivning til det høyeste av salgsverdi og gjenvinnbart beløp. Tidligere nedskrivninger reverseres hvis forutsetningene for nedskrivningen ikke lenger er til stede (med unntak for blant annet nedskrivning av goodwill).



## PLASMAN AS

## NOTER TIL REGNSKAPET

### FORSKNING OG UTVIKLING

Utgifter til forskning og utvikling er kostnadsført.

### VAREBEHOLDNINGER

Varer er vurdert til det laveste av anskaffelseskost og netto salgsverdi. Netto salgsverdi er estimert salgspris ved ordinær drift etter fradrag for beregnede nødvendige utgifter for gjennomføring av salget. Anskaffelseskost inkluderer utgifter påløpt ved anskaffelse av varene og kostnader for å bringe varene til nåværende plassering og tilordnes ved bruk av FIFO - prinsippet. Egentilvirkede ferdigvarer og varer under tilvirkning vurderes til full tilvirkningskost.

### BEHOLDNING AV RESERVEDELER

Beholdning av kritiske reservedeler til maskiner og utstyr klassifiseres som varebeholdning i balansen. Beholdningen vurderes til kostpris med fradrag for antatt ukurans.

### FORDRINGER

Kundefordringer og andre fordringer oppføres til pålydende etter fradrag for avsetning til forventet tap. Avsetning til tap gjøres på grunnlag av en individuell vurdering av de enkelte fordringene. For øvrige kundefordringer utføres en uspesifisert avsetning for å dekke forventet tap på krav.

### PROSJEKTER I ARBEID

Arbeid under utførelse knyttet til fastpriskontrakter med lang tilvirkningstid vurderes etter løpende avregningsmetode. Fullføringsgraden beregnes som påløpte kostnader i prosent av forventet totalkostnad. Totalkostnaden revurderes løpende. For prosjekter som antas å gi tap, kostnadsføres hele det beregnede tapet umiddelbart.

### KONTANTSTRØMOPPSTILLING

Kontantstrømoppstillingen er utarbeidet etter den indirekte metoden. Kontanter og kontantekvivalenter omfatter kontanter, bankinnskudd og andre kortsiktige, likvide plasseringer som umiddelbart og med uvesentlig kursrisiko kan konverteres til kjente kontantbeløp og med forfallsdato kortere enn tre måneder fra anskaffelsesdato..



## PLASMAN AS

## NOTER TIL REGNSKAPET

### Note 1 Salgsinntekter

GEOGRAFISK FORDELING	2023	2022
Norge	920 590	2 225 000
Sverige	307 090 700	274 262 550
USA	1 121 485	427 000
Kina	2 811 536	1 958 000
Belgia	25 392 450	8 599 000
Andre	201 016	0
<b>Sum</b>	<b>337 537 777</b>	<b>287 471 550</b>

### Note 2 Transaksjoner med nærstående

Ytelser til ledende ansatte er omtalt i note 4, og mellomværende med konsernselskaper er omtalt i note 7.

### SELSKAPETS TRANSAKSJONER MED NÆRSTÅENDE PARTER: 2023

#### A) SALG AV VARER OG TJENESTER

- Morselskap	454 073
- Søsterselskap	2 031 922

#### B) KJØP AV VARER OG TJENESTER

- Morselskap	50 998 761
- Søsterselskap	15 057 215

### Note 3 Varer

	2023	2022
Råvarer og innkjøpte halvfabrikater	16 776 483	16 648 048
Varer under tilvirkning	4 022 490	4 217 937
Innkjøpte ferdigvarer for videresalg	2 309 780	2 111 196
Egentilvirkede ferdigvarer	6 494 607	6 218 663
<b>Sum</b>	<b>29 603 359</b>	<b>29 195 844</b>

Det er gjort avsetning for ukurans på totalt 424 000 NOK. Dette er basert på en generell regel om at alle innkjøpte komponenter som har dekning ut over 7 år avskrives med 50 % av verdien, alle ferdigvarer avskrives med 50 % av verdien på de varene som har dekning ut over 1 år.



## PLASMAN AS

## NOTER TIL REGNSKAPET

Note 4 Lønnskostnader, antall ansatte, godtgjørelser, lån til ansatte mm.

LØNNSKOSTNADER	2023	2022
Lønninger	69 351 054	63 748 705
Arbeidsgiveravgift	11 966 602	10 697 593
Pensjonskostnader	4 585 166	4 430 939
Andre ytelser	9 656 994	7 810 125
<b>Sum</b>	<b>95 559 816</b>	<b>86 687 361</b>

Selskapet har i regnskapsåret sysselsatt totalt 126 årsverk.

YTELSER TIL LEDENDE PERSONER	DAGLIG LEDER	STYRET
Lønn/styrehonorar	1 744 498	0
Pensjonsutgifter	0	0
Annen godtgjørelse	215 958	0
<b>Sum</b>	<b>1 960 456</b>	<b>0</b>

Selskapets pensjonsordninger tilfredsstiller kravene i lov om obligatorisk tjenestepensjon.

Det er ikke gitt lån/sikkerhetsstillelse til daglig leder, styrets leder eller andre nærstående parter. Det er ingen enkelt lån/sikkerhetsstillelser som utgjør mer enn 5 % av selskapets egenkapital. Daglig leder har bonusavtale. Selskapet har ingen spesielle forpliktelser ved opphør av daglig leders eller styreleders ansettelsesforhold/verv.

KOSTNADSFØRT GODTGJØRELSE TIL REVISOR	2023	2022
Lovpålagt revisjon (inkl. teknisk bistand med årsregnskap)	340 963	276 199
Annen bistand	108 035	162 000
<b>Sum</b>	<b>448 998</b>	<b>438 199</b>

## Note 5 Pensjoner

Plasman AS har en kollektiv pensjonsforsikring som omfatter alle ansatte. Ordningen er en innskuddsordning Innskuddsplan i innskuddsordningen er som følger:

Fra 0 til 7,1 G: 3 % av lønn.

Fra 7,1 til 12 G: 21,1 % av lønn.

Selskapets pensjonsordninger tilfredsstiller kravene i lov om obligatorisk tjenestepensjon.

Total kostnad for den innskuddsbaserte pensjonsordningen er 3 173 268.



## PLASMAN AS

## NOTER TIL REGNSKAPET

### Note 6 Varige driftsmidler

	IMMATERIELLE EIENDELER	BALANSE- FØRTE LEIEAVTALER	MASKINER OG ANLEGG	DRIFTSLØSØRE, INVENTAR OG UTSTYR	ANLEGG UNDER UTFØRELSE	SUM
Anskaffelseskost 01.01.2023	7 260 456	0	185 360 930	24 385 770	8 021 000	225 028 156
Tilgang	0	10 863 207	1 364 716	2 820 565	0	15 048 488
Avgang	0	0	0	0	-4 269 839	-4 269 839
<b>Anskaffelseskost 31.12.2023</b>	<b>7 260 456</b>	<b>10 863 207</b>	<b>186 725 646</b>	<b>27 206 335</b>	<b>3 751 161</b>	<b>235 806 805</b>
Akkumulerte avskrivninger	7 260 456	1 999 797	177 343 516	22 517 340	0	209 121 109
<b>Bokført verdi per 31.12.2023</b>	<b>0</b>	<b>8 863 410</b>	<b>9 382 130</b>	<b>4 688 995</b>	<b>3 751 161</b>	<b>26 685 696</b>
Årets avskrivninger	0	1 999 797	5 899 805	915 311	0	8 814 914
Avskrivningsplan	Lineær	Lineær	Lineær	Lineær	Lineær	

I tillegg til avskrivninger i anleggsregisteret er det avskrivninger på 1 786 338 NOK som er verktøy.

### Note 7 Mellomværende med selskap i samme konsern m.v.

	KUNDEFORDRINGER		ANDRE FORDRINGER	
	2023	2022	2023	2022
Foretak i samme konsern	431 174	359 427	386 044 671	334 000 921
<b>Sum</b>	<b>431 174</b>	<b>359 427</b>	<b>386 044 671</b>	<b>334 000 921</b>
	LEVERANDØRGJELD		ØVRIG GJELD	
	2023	2022	2023	2022
Foretak i samme konsern	5 397 109	2 768 688	32 902 769	18 785 047
<b>Sum</b>	<b>5 397 109</b>	<b>2 768 688</b>	<b>32 902 769</b>	<b>18 785 047</b>

Andre fordringer mellomværende med konsern i balansen inkluderer konsernkontoordningen. Per 31.12.2023 utgjør dette NOK 382 428 062. I løpet av regnskapsåret har det blitt bokført renteinntekter på NOK 12 008 270 fra konsernkontoordningen.



## PLASMAN AS

## NOTER TIL REGNSKAPET

### Note 8 Valuta

	2023	2022
Resultatført agio	7 788 909	915 000
Resultatført disagio	4 181 238	2 517 130
<b>Sum</b>	<b>3 607 671</b>	<b>-1 602 130</b>

Agio/disagio knyttet til varekretsløpet er resultatført under driftsposter, øvrig agio/disagio er resultatført under finansposter

### Note 9 Skatt

Skatteeffekten av midlertidige forskjeller og underskudd til fremføring som har gitt opphav til utsatt skatt og utsatte skattefordeler, spesifisert på typer av midlertidige forskjeller:

	2023	2022	Endring
Varige driftsmidler	-7 966 710	-6 707 788	1 258 923
Varebeholdning	-424 001	-624 001	-200 000
Balanseførte leieavtaler	-100 742	0	100 742
Gevinst – og tapskonto	0	18 351	18 351
<b>Sum</b>	<b>-8 491 453</b>	<b>-7 313 437</b>	<b>1 178 016</b>
<b>Grunnlag for beregning av utsatt skatt</b>	<b>-8 491 453</b>	<b>-7 313 437</b>	<b>1 178 016</b>
<b>Utsatt skattefordel (22 %)</b>	<b>-1 868 120</b>	<b>-1 608 956</b>	<b>259 163</b>
<b>Årets skattekostnad</b>		<b>2023</b>	<b>2022</b>
Skattepliktig inntekt:			
Ordinært resultat før skatt		30 165 383	7 484 653
Permanente forskjeller		97 785	7 750 000
Endring i midlertidige forskjeller		1 178 016	1 089 000
<b>Skattepliktig inntekt</b>		<b>31 441 183</b>	<b>16 323 653</b>
Resultatført skatt på ordinært resultat:			
Betalbar skatt		6 917 061	1 653 216
Endring i utsatt skattefordel		-259 164	0
<b>Skattekostnad ordinært resultat</b>		<b>6 657 897</b>	<b>1 653 216</b>
Betalbar skatt i balansen:			
Betalbar skatt på årets resultat		6 917 061	3 591 197
<b>Sum betalbar skatt i balansen</b>		<b>6 917 061</b>	<b>3 591 197</b>



### PLASMAN AS

### NOTER TIL REGNSKAPET

#### Note 10 Egenkapital

	AKSJEKAPITAL	ANNEN EGENKAPITAL	SUM EGENKAPITAL
Egenkapital 01.01.2023	20 030 000	320 320 930	340 350 930
Årets resultat	0	23 507 486	23 507 486
<b>Egenkapital 31.12.2023</b>	<b>20 030 000</b>	<b>343 828 416</b>	<b>363 858 416</b>

#### Note 11 Leasing

Leasingforpliktelse bokført per 31.12 er kr. 8 964 152. Leasingperioden er 60 mnd fra oppstart av leasing fra april 2023.

	FORFALL INNEN ETT ÅR ETTER 31.12.2023	FORFALLER FØR 5 ÅR, MEN ETTER 31.12.2023
Leiebetalinger (nominelle)	2 300 088	6 900 264
Leiebetalinger (nåverdi)	2 233 095	6 316 558

#### Note 12 Årlig leie av ikke-balanseførte driftsmidler

Driftsmiddel	Leieperiode	Bokført verdi per 31.12
Leie produksjon/kontorlokaler	Til 30.04.2030	13 452 014
Eksterne lager	Løpende	3 170 608
<b>Sum</b>		<b>16 622 622</b>

#### Note 13 Fordringer og gjeld

FORDRINGER MED FORFALL SENERE ENN ETT ÅR	2023	2022
Andre langsiktige fordringer	6 730 685	5 746 816
<b>Sum</b>	<b>6 730 685</b>	<b>5 746 816</b>

#### Note 14 Bundne bankinnskudd, trekkrettigheter

BUNDNE BANKINNSKUDD	2023	2022
Skattetrekkkonto	3 048 850	0



**PLASMAN AS**

**NOTER TIL REGNSKAPET**

**Note 15 Aksjekapital og aksjonærinformasjon**

Aksjekapitalen på kr. 20 030 000 består av 20 030 aksjer à kr. 1 000.

Selskapet eies 100 % av Plasman Industri AB.

Plasman AS inngår i konsernregnskapet til Plasman Europe AB, som igjen inngår i konsernregnskapet til Halfmoon Intermedia, Inc.