



## ÅRSREGNSKAPET FOR REGNSKAPSÅRET 2024 - GENERELL INFORMASJON

### Enheten

Organisasjonsnummer: 911 657 937  
Organisasjonsform: Aksjeselskap  
Foretaksnavn: OLAV E FISKERSTRAND AS  
Forretningsadresse: Fiskarstrandvegen 262  
6035 FISKARSTRAND

### Regnskapsår

Årsregnskapets periode: 01.01.2024 - 31.12.2024

### Konsern

Mørselskap i konsern: Ja  
Konsernregnskap lagt ved: Ja

### Regnskapsregler

Regler for små foretak benyttet: Nei  
Benyttet ved utarbeidelsen av årsregnskapet til selskapet: Regnskapslovens alminnelige regler  
Benyttet ved utarbeidelsen av årsregnskapet til konsernet: Regnskapslovens alminnelige regler

### Årsregnskapet fastsatt av kompetent organ

Bekreftet av representant for selskapet: Eldar Overå  
Dato for fastsettelse av årsregnskapet: 02.05.2025

### Grunnlag for avgivelse

År 2024: Årsregnskapet er elektronisk innlevert  
År 2023: Tall er hentet fra elektronisk innlevert årsregnskap fra 2024

*Det er ikke krav til at årsregnskapet m.v. som sendes til Regnskapsregisteret er undertegnet. Kontrollen på at dette er utført ligger hos revisor/enhetens øverste organ. Sikkerheten ivaretas ved at innsender har rolle/rettighet for innsending av årsregnskapet via Altinn, og ved at det bekreftes at årsregnskapet er fastsatt av kompetent organ.*

Brønnøysundregistrene, 07.08.2025



## Resultatregnskap

Beløp i: NOK	Note	2024	2023
<b>RESULTATREGNSKAP</b>			
<b>Inntekter</b>			
Salgsinntekt		598 235 702	452 323 777
<b>Sum inntekter</b>		<b>598 235 702</b>	<b>452 323 777</b>
<b>Kostnader</b>			
Endring i beholdning av varer under tilvirkning og ferdig tilvirkede varer		-1 863 341	5 656 865
Varekostnad		509 596 703	380 014 477
Lønnskostnad		20 669 244	18 062 369
Avskrivning av driftsmidler og immaterielle eiendeler		5 105 600	5 666 796
Annen driftskostnad		45 729 832	36 207 157
<b>Sum kostnader</b>		<b>579 238 039</b>	<b>445 607 664</b>
<b>Driftsresultat</b>		<b>18 997 663</b>	<b>6 716 113</b>
<b>Finansinntekter og finanskostnader</b>			
Annen renteinntekt		1 125 819	972 052
Annen finansinntekt		1 343	
<b>Sum finansinntekter</b>		<b>1 127 162</b>	<b>972 052</b>
Annen rentekostnad		5 097 195	2 300 970
Annen finanskostnad		1 040 662	153 515
<b>Sum finanskostnader</b>		<b>6 137 857</b>	<b>2 454 484</b>
<b>Netto finans</b>		<b>-5 010 695</b>	<b>-1 482 433</b>
<b>Resultat før skattekostnad</b>		<b>13 986 969</b>	<b>5 233 681</b>
Skattekostnad på resultat	2	3 085 323	1 164 165
<b>Årsresultat</b>		<b>10 901 646</b>	<b>4 069 516</b>
<b>Årsresultat etter minoritetsinteresser</b>		<b>10 901 646</b>	<b>4 069 516</b>
<b>Totalresultat</b>		<b>10 901 646</b>	<b>4 069 516</b>



## Resultatregnskap

<b>Beløp i: NOK</b>	<b>Note</b>	<b>2024</b>	<b>2023</b>
<b>Overføringer og disponeringer</b>			
Ordinært utbytte		4 000 000	2 000 000
Avsatt til annen egenkapital		6 901 646	2 069 516
<b>Sum overføringer og disponeringer</b>		<b>10 901 646</b>	<b>4 069 516</b>



### Balanse

Beløp i: NOK	Note	2024	2023
<b>BALANSE - EIENDELER</b>			
<b>Anleggsmidler</b>			
<b>Immaterielle eiendeler</b>			
Utsatt skattefordel	2		512 088
<b>Sum immaterielle eiendeler</b>			<b>512 088</b>
<b>Varige driftsmidler</b>			
Tomter, bygninger o.a. fast eiendom		90 731 606	30 293 316
Maskiner og anlegg		16 634 284	31 610 228
Driftsløsøre, inventar o.a. utstyr		226 000	503 004
<b>Sum varige driftsmidler</b>		<b>107 591 890</b>	<b>62 406 547</b>
<b>Finansielle anleggsmidler</b>			
Investering i datterselskap		3 144 795	2 998 579
<b>Sum finansielle anleggsmidler</b>		<b>3 144 795</b>	<b>2 998 579</b>
<b>Sum anleggsmidler</b>		<b>110 736 685</b>	<b>65 917 214</b>
<b>Omløpsmidler</b>			
<b>Varer</b>			
<b>Sum varer</b>		<b>25 934 535</b>	<b>25 625 790</b>
<b>Fordringer</b>			
Kundefordringer		24 017 950	26 269 219
Andre kortsiktige fordringer		20 587 232	4 777 592
<b>Sum fordringer</b>		<b>44 605 182</b>	<b>31 046 811</b>
<b>Bankinnskudd, kontanter og lignende</b>			
Bankinnskudd, kontanter o.l.		790 522	963 853
<b>Sum bankinnskudd, kontanter og lignende</b>		<b>790 522</b>	<b>963 853</b>
<b>Sum omløpsmidler</b>		<b>71 330 240</b>	<b>57 636 455</b>
<b>SUM EIENDELER</b>		<b>182 066 925</b>	<b>123 553 669</b>



## Balanse

Beløp i: NOK	Note	2024	2023
<b>BALANSE - EGENKAPITAL OG GJELD</b>			
<b>Egenkapital</b>			
<b>Innskutt egenkapital</b>			
Aksjekapital		1 000 000	1 000 000
<b>Sum innskutt egenkapital</b>		<b>1 000 000</b>	<b>1 000 000</b>
<b>Opptjent egenkapital</b>			
Annen egenkapital		85 665 039	78 763 393
<b>Sum opptjent egenkapital</b>		<b>85 665 039</b>	<b>78 763 393</b>
<b>Sum egenkapital</b>		<b>86 665 039</b>	<b>79 763 393</b>
<b>Gjeld</b>			
<b>Langsiktig gjeld</b>			
Utsatt skatt	2	181 895	
<b>Sum avsetninger for forpliktelser</b>		<b>181 895</b>	
<b>Annen langsiktig gjeld</b>			
Gjeld til kredittinstitusjoner		60 740 000	16 791 035
<b>Sum annen langsiktig gjeld</b>		<b>60 740 000</b>	<b>16 791 035</b>
<b>Sum langsiktig gjeld</b>		<b>60 921 895</b>	<b>16 791 035</b>
<b>Kortsiktig gjeld</b>			
Gjeld til kredittinstitusjoner		6 882 151	2 160 000
Leverandørgjeld		8 585 217	12 787 431
Betalbar skatt	2	2 350 100	1 400 830
Skattetrekk og andre trekk		790 575	794 066
Skyldig offentlige avgifter		765 867	757 255
Utbytte		4 000 000	2 000 000
Annen kortsiktig gjeld		11 106 081	7 099 659
<b>Sum kortsiktig gjeld</b>		<b>34 479 990</b>	<b>26 999 241</b>
<b>Sum gjeld</b>		<b>95 401 886</b>	<b>43 790 275</b>
<b>SUM EGENKAPITAL OG GJELD</b>		<b>182 066 925</b>	<b>123 553 669</b>



### Konsernets resultatregnskap

Beløp i: NOK	Note	2024	2023
<b>RESULTATREGNSKAP</b>			
<b>Inntekter</b>			
Sales revenue	2	599 824 256	454 206 986
<b>Sum inntekter</b>		<b>599 824 256</b>	<b>454 206 986</b>
<b>Kostnader</b>			
Endring i beholdning av varer under tilvirkning og ferdig tilvirkede varer		-1 757 406	5 642 359
Raw materials and consumables used		510 523 706	381 529 569
Employee benefits expense	3	20 669 244	18 062 369
Depreciation of tangible and intangible fixed assets	4	5 105 600	5 666 796
Other expenses	3	46 538 246	36 866 917
<b>Sum kostnader</b>		<b>581 079 391</b>	<b>447 768 009</b>
<b>Driftsresultat</b>		<b>18 744 865</b>	<b>6 438 977</b>
<b>Finansinntekter og finanskostnader</b>			
Annen renteinntekt		1 354 782	1 165 485
Other financial income		1 343	46
<b>Sum finansinntekter</b>		<b>1 356 125</b>	<b>1 165 532</b>
Annen rentekostnad		5 184 563	2 303 966
Other financial expenses		1 116 915	164 441
<b>Sum finanskostnader</b>		<b>6 301 477</b>	<b>2 468 407</b>
<b>Netto finans</b>		<b>-4 945 352</b>	<b>-1 302 876</b>
<b>Resultat før skattekostnad</b>		<b>13 799 512</b>	<b>5 136 102</b>
Tax expense	5	3 044 083	1 142 698
<b>Årsresultat</b>		<b>10 755 429</b>	<b>3 993 404</b>
<b>Årsresultat etter minoritetsinteresser</b>		<b>10 755 429</b>	<b>3 993 404</b>
<b>Totalresultat</b>		<b>10 755 429</b>	<b>3 993 404</b>



## Konsernets balanse

Beløp i: NOK	Note	2024	2023
<b>BALANSE - EIENDELER</b>			
<b>Anleggsmidler</b>			
<b>Immaterielle eiendeler</b>			
Utsatt skattefordel	5		512 088
<b>Sum immaterielle eiendeler</b>			<b>512 088</b>
<b>Varige driftsmidler</b>			
Land, buildings and other real estate	4, 6	90 731 606	30 293 316
Plant and machinery	4, 6	16 634 284	31 610 228
Equipment., fixtures and fittings and other movables	4, 6	234 500	511 504
<b>Sum varige driftsmidler</b>		<b>107 600 390</b>	<b>62 415 047</b>
<b>Finansielle anleggsmidler</b>			
Investering i datterselskap	7		
<b>Sum anleggsmidler</b>		<b>107 600 390</b>	<b>62 927 135</b>
<b>Omløpsmidler</b>			
<b>Varer</b>			
Inventories	6, 8	26 080 362	25 877 552
<b>Sum varer</b>		<b>26 080 362</b>	<b>25 877 552</b>
<b>Fordringer</b>			
Accounts receivables	6, 9	23 467 048	29 214 970
Other short-term receivables		20 675 231	4 845 242
<b>Sum fordringer</b>		<b>44 142 279</b>	<b>34 060 213</b>
<b>Bankinnskudd, kontanter og lignende</b>			
Bank deposits, cash and cash equivalents	10	790 522	963 853
<b>Sum bankinnskudd, kontanter og lignende</b>		<b>790 522</b>	<b>963 853</b>
<b>Sum omløpsmidler</b>		<b>71 013 164</b>	<b>60 901 618</b>
<b>SUM EIENDELER</b>		<b>178 613 554</b>	<b>123 828 753</b>



### Konsernets balanse

Beløp i: NOK	Note	2024	2023
<b>BALANSE - EGENKAPITAL OG GJELD</b>			
<b>Egenkapital</b>			
<b>Innskutt egenkapital</b>			
Share capital	11, 12	1 000 000	1 000 000
<b>Sum innskutt egenkapital</b>		<b>1 000 000</b>	<b>1 000 000</b>
<b>Opptjent egenkapital</b>			
Other equity	11	90 295 728	83 540 298
<b>Sum opptjent egenkapital</b>		<b>90 295 728</b>	<b>83 540 298</b>
<b>Sum egenkapital</b>		<b>91 295 728</b>	<b>84 540 298</b>
<b>Gjeld</b>			
<b>Langsiktig gjeld</b>			
Utsatt skatt	5	181 895	
<b>Sum avsetninger for forpliktelser</b>		<b>181 895</b>	
<b>Annen langsiktig gjeld</b>			
Gjeld til kredittinstitusjoner	6, 13	60 740 000	16 791 035
Other non-current liabilities	4, 6		
<b>Sum annen langsiktig gjeld</b>		<b>60 740 000</b>	<b>16 791 035</b>
<b>Sum langsiktig gjeld</b>		<b>60 921 895</b>	<b>16 791 035</b>
<b>Kortsiktig gjeld</b>			
Liabilities to financial institutions	6, 10, 13	6 882 151	2 160 000
Leverandørgjeld	9	8 476 567	12 763 461
Tax payable	5	2 350 100	1 400 830
Public duties payable		1 324 704	1 341 314
Utbytte	11	4 000 000	2 000 000
Other current liabilities	9	3 362 409	2 831 816
<b>Sum kortsiktig gjeld</b>		<b>26 395 931</b>	<b>22 497 420</b>
<b>Sum gjeld</b>		<b>87 317 826</b>	<b>39 288 455</b>
<b>SUM EGENKAPITAL OG GJELD</b>		<b>178 613 554</b>	<b>123 828 753</b>



## Styrets årsberetning 2024

(tallene under representerer konsernet)

### Virksomheten

Olav E. Fiskerstrand as driver produksjon og salg av fisk og fiskeprodukter. Selskapet tilvirker klippfisk og saltfisk og foretar innfrysing av sild, makrell, hest makrell og lodde.

Produksjon og salg foregår med utgangspunkt i selskapets lokaler på Fiskarstrand i Sula kommune.

Olav E. Fiskerstrand as er morselskap i konsern med datterselskap Jørgen Heggen as, som er 100% eid av Olav E. Fiskerstrand as.

### Årets resultat

Konsernet hadde en omsetning på MNOK 599,8 mot MNOK 454,2 i 2023. Regnskapet viser et driftsresultat på MNOK 18,7 mot MNOK 6,4 i 2023. Etter netto finanskostnader på MNOK 4,9 viser ordinært resultat før skattekostnad et overskudd på MNOK 13,8, mot et overskudd på MNOK 5,1 i 2023. Årsresultat etter skatt er på MNOK 10,755 i 2024 mot MNOK 4 i 2023.

Selskapets styre bekrefter at selskapets regnskap med noter gir et korrekt bilde av den økonomiske stilling i selskapet pr. 31.12.2024. Det er ikke inntrådt konkrete forhold til nå i 2025 som endrer dette bildet.

Selskapets total kapital var pr. 31.12.2024 på MNOK 178,6 (MNOK 123,8 i 2023).

Pr. 31.12.2024 var egenkapitalandelen 51,1 % (68,27% i 2023).

Egenkapitalforrentning for 2024 på 12,7% mot 4,8 % i 2023.

### Fortsatt drift

Forutsetning om fortsatt drift er til stede, og årsregnskapet for 2024 er satt opp under den forutsetning.

### Forslag til disponering av årets overskudd på MNOK 10.901 (morselskap):

Utbytte til aksjonærene: MNOK 4,000

Overført til annen egenkapital MNOK 6.901



## **Investeringer, finansiering, likviditet**

Selskapet gjennomførte investeringer på MNOK 50,2 i 2024. Vedlikehold av produksjonsutstyr og bygninger kostnadsføres løpende. Selskapets kontantstrømoppstilling viser at kontantstrøm fra operasjonelle aktiviteter er på MNOK 3,4. Selskapet har til gode merverdiavgift på MNOK 15 som blir innbetalt i begynnelsen av 2025. Styret mener derfor at selskapets kontantstrøm fra operasjonelle aktiviteter derfor er tilfredsstillende, om en hensyn tar dette.

Deler av anleggsmidlene/investeringene er finansiert gjennom langsiktig lån. Langsiktig lån pr. 31.12.2024 er på MNOK 60,7. Kortsiktig gjeld til kredittinstitusjoner er MNOK 6,8.

## **Arbeidskapital**

Omløpsmidler på MNOK 71 og kortsiktig gjelde på 26,4 viser at konsernet har en god arbeidskapital ved utgangen av 2024.

## **Kassekreditt**

Konsernet har en kassekreditt på MNOK 45 som blir økt gjennom pelagisk sesong.

## **Bedriftens risikoområder:**

### **Renterisiko**

Selskapet har renterisiko på kort og mellomlang sikt, da selskapets gjeld har flytende rente.

### **Valutarisiko**

Selskapet bruker terminkontrakter på utenlandsk valuta for å sikre en fremtidig vekslingskurs på eksisterende fordringer og på rimelig sikre fremtidige innbetalinger i fremmed valuta. Den vesentlige del av omsetningen skjer i JPY, USD og EURO. Ref. note 14.

### **Likviditetsrisiko**

Selskapets likviditet er tilfredsstillende, noe som er å anse som et konkurransefortrinn.

### **Markedsrisiko**

Selskapet selger til store deler av verden og det blir løpende foretatt risikovurdering av kunde/market. Kredittforsikring er et virkemiddel som brukes. Markedet er sårbart for kraftige økninger på pris innenfor pelagisk og hvitfisk. Selskapet vurderer lønnsomheten knyttet til de ulike råstoff løpende. Selskapet har historisk hatt lite tap på fordringer. Selskapets styre vurderer kredittrisikoen som lav.

### **Styreansvarsforsikring**

Selskapet har tegnet forsikring for styrets medlemmer og daglig leder.



## **Forsknings- og utviklingsaktiviteter**

Bedriften har i 2024 i samarbeid med FHF/SINTEF og andre aktører i bransjen, engasjert seg i arbeidet med å utvikle og benytte emballasjen som i større grad produseres på en miljømessig måte, og som på en enkel måte lar seg behandle som avfall. Utgifter inn mot prosjektet kostnadsføres.

## **Arbeidsmiljø**

Arbeidsmiljøet i bedriften er godt. Sykefraværet i 2024 var på 265 dager som utgjør 4,99 % av total arbeidstid. Selskapet hadde ved utgangen av 2024 18 fast ansatte, hvorav 5 stk på kontor. I sesonger har selskapet tatt inn kortsiktige engasjementer av til dels betydelig omfang.

Selskapet har også i 2024 iverksatt tiltak i tråd med gjeldende forskrift for intern kontroll, helse, miljø og sikkerhet.

## **Likestilling**

Selskapet hadde totalt 18 fast ansatte ved utgangen av 2024, hvor 5 er kvinner. Dette utgjør 27,7%. 3 kvinner i administrasjon og 2 er i produksjon.

Selskapet har en ansettelse- og lønnspolitikk som ikke diskriminerer mellom kjønn og minoriteter. Virksomheten arbeider målrettet for å fremme likestilling og hindre diskriminering på grunn av kjønn, permisjoner, omsorgsoppgaver og andre forhold som er nevnt i Likestillings- og diskrimineringsloven §26. Styret vurderer tiltak fortløpende og planlegger tiltak rundt dette.

I og med at arbeidet i produksjon til tider er fysisk krevende, er det fokus på å legge til rette slik at alle arbeidsposisjoner kan utføres av flest mulig av de ansatte, herunder ansatte av begge kjønn. Det er videre fokus på at alle ansatte får bruke den kompetansen de besitter, når arbeidsoppgavene fordeles. Det må til en vis grad skilles mellom fysisk utrustning og styrke, for å få arbeidsoppgavene utført.

Lønnsdannelsen i selskapet skjer innenfor fastsatte rammer, med årlige forhandlinger mellom ansatt representanter og ledelse. Det er etablert en lønnsmodell som innebærer lik lønn for likt arbeid i produksjonsavdelinger, men har eit snitt av personlig vurdering/individuelle kriterier.

## **Samfunnsansvar og arbeid med åpenhetsloven**

Selskapets produksjon er relatert til villfisk, og bærekraftig ressursforvaltning er viktig for selskapet.

Selskapet gjennomfører aktsomhetsvurderinger og er tilgjengelig på [www.olave.no](http://www.olave.no)

## **Ytre miljø**



Bedriften forurensrer i meget liten grad det ytre miljø. Alt restråstoff blir enten frosset og solgt, eller solgt ferskt til fiskemelfabrikk. Bedriften har etablert ordning for kildesortering, herunder sortering av ren plast og papp, trevirke, metall og batterier fra trucker, spillolje mv. Bedriften legger til rette for å handtere avfall fra skip som leverer fisk ved anlegget. En løsning som fartøyene oppfatter som enkel og trygg handtering av deres avfall.

## Framtidsutsikter

Det er styrets oppfatning at selskapets framtidsutsikter fremdeles er gode. Det er god ressurstilgang og god markedsrespons på selskapets primærprodukter. Samtidig arbeider styret med å styrke selskapets konkurransesituasjon og soliditet. Bedriften har tatt i bruk investering i økt innfrysingskapasitet i 2024, som har medført at bedriften har tatt en større andel av landinger. Dette bekrefter en satsing innenfor selskapets strategiske plattform.

Det er prispress i vesentlige markeder for klippfisk, og bedriften har tilpasset produksjonen. Prisene for råstoff frossen sei økte gjennom høst 2024. Etterspørsel inn mot Jamaica og Congo har vært god i starten av 2025.

## Takk

Styret vil takke alle medarbeidere for god innsats i året, samtidig som vi takker våre kunder og forbindelser for godt samarbeid i 2024.

Fiskarstrand den 28. februar 2025

Styret i Olav E. Fiskerstrand AS



Per Magne Eggesbø

Styremedlem




Margareth Petrine Kjerstad

Styremedlem



Olav Arne Fiskerstrand

Styrets leder



Eldar Overå

Daglig leder



# Årsregnskap 2024

## OLAV E FISKERSTRAND AS

Resultatregnskap morselskap og konsern  
Balanse morselskap og konsern  
Kontantstrøm  
Noter

Org.nr.: 911 657 937








## Balanse

### OLAV E FISKERSTRAND AS


Morselskap			Konsern	
2024	2023	Note	2024	2023
<b>Egenkapital og gjeld</b>				
<b>Innskutt egenkapital</b>				
1 000 000	1 000 000		1 000 000	1 000 000
<u>1 000 000</u>	<u>1 000 000</u>	11, 12	<u>1 000 000</u>	<u>1 000 000</u>
<b>Aksjekapital</b>				
<b>Sum innskutt egenkapital</b>				
<b>Opptjent egenkapital</b>				
85 665 039	78 763 393		90 295 728	83 540 298
<u>85 665 039</u>	<u>78 763 393</u>	11	<u>90 295 728</u>	<u>83 540 298</u>
<b>Annen egenkapital</b>				
<b>Sum opptjent egenkapital</b>				
<b>Sum egenkapital</b>				
<u>86 665 039</u>	<u>79 763 393</u>		<u>91 295 728</u>	<u>84 540 298</u>
<b>Gjeld</b>				
<b>Avsetning for forpliktelser</b>				
181 895	0		181 895	0
<u>181 895</u>	<u>0</u>	5	<u>181 895</u>	<u>0</u>
<b>Utsatt skatt</b>				
<b>Sum avsetning for forpliktelser</b>				
<b>Annen langsiktig gjeld</b>				
60 740 000	16 791 035		60 740 000	16 791 035
<u>60 740 000</u>	<u>16 791 035</u>	6, 13	<u>60 740 000</u>	<u>16 791 035</u>
<b>Gjeld til kredittinstitusjoner</b>				
<b>Sum annen langsiktig gjeld</b>				
<b>Kortsiktig gjeld</b>				
6 882 151	2 160 000		6 882 151	2 160 000
8 585 217	12 787 431		8 476 567	12 763 461
2 350 100	1 400 830		2 350 100	1 400 830
1 324 704	1 341 314		1 324 704	1 341 314
4 000 000	2 000 000		4 000 000	2 000 000
11 337 819	7 309 666		3 362 409	2 831 816
<u>34 479 990</u>	<u>26 999 241</u>	6, 10, 13	<u>26 395 931</u>	<u>22 497 420</u>
<b>Gjeld til kredittinstitusjoner</b>				
<b>Leverandørgjeld</b>				
<b>Betalbar skatt</b>				
<b>Skyldig offentlige avgifter</b>				
<b>Utbytte</b>				
<b>Annen kortsiktig gjeld</b>				
<b>Sum kortsiktig gjeld</b>				
<u>95 401 886</u>	<u>43 790 275</u>		<u>87 317 826</u>	<u>39 288 455</u>
<b>Sum gjeld</b>				
<u>182 066 925</u>	<u>123 553 669</u>		<u>178 613 554</u>	<u>123 828 753</u>
<b>Sum egenkapital og gjeld</b>				

  
OLAV ARNE FISKERSTRAND  
styreleder

FISKARSTRAND, 28.02.2025  
Styret i OLAV E FISKERSTRAND AS

  
ELDAR OVERÅ  
daglig leder

  
Margareth Petrine Kjerstad  
styremedlem

  
Per Magne Eggesbø  
styremedlem



## Indirekte kontantstrøm OLAV E FISKERSTRAND AS

2024	2023	Kontantstrømmer fra operasjonelle aktiviteter	Note	2024	2023
13 986 969	5 233 681	Resultat før skattekostnad		13 799 512	5 136 102
1 400 830	2 772 668	Periodens betalte skatt		1 400 830	2 772 668
5 105 600	5 666 796	Ordinære avskrivninger	4	5 105 600	5 666 796
-308 745	4 899 520	Endring i varelager		-202 810	4 885 014
2 251 269	6 298 025	Endring i kundefordringer		5 747 922	6 781 867
-4 202 214	9 026 182	Endring i leverandørgjeld		-4 286 894	8 907 780
-11 985 553	-1 723 680	Endring i andre tidsavgrensingsposter		-15 316 004	-1 977 034
<u>3 446 496</u>	<u>26 627 856</u>	Netto kontantstrøm fra operasjonelle aktiviteter		<u>3 446 496</u>	<u>26 627 857</u>
		Kontantstrømmer fra investeringsaktiviteter			
50 290 943	23 747 976	Utbetalinger ved kjøp av varige driftsmidler	4	50 290 943	23 747 976
<u>-50 290 943</u>	<u>-23 747 976</u>	Netto kontantstrøm fra investeringsaktiviteter		<u>-50 290 943</u>	<u>-23 747 976</u>
		Kontantstrømmer fra finansieringsaktiviteter			
43 948 965	51 035	Innbetalinger ved opptak av ny langsiktig gjeld	6	43 948 965	51 035
2 160 000	2 261 180	Utbetalinger ved nedbetaling av langsiktig gjeld		2 160 000	2 261 180
6 882 151	0	Netto endring i kassekreditt		6 882 151	0
2 000 000	4 500 000	Utbetalinger av utbytte		2 000 000	4 500 000
<u>46 671 116</u>	<u>-6 710 145</u>	Netto kontantstrøm fra finansieringsaktiviteter		<u>46 671 116</u>	<u>-6 710 145</u>
<u>-173 331</u>	<u>-3 830 266</u>	Netto endring i kontanter og kontantekvivalenter		<u>-173 331</u>	<u>-3 830 264</u>
963 853	4 794 118	Beh. av kont. og kontantekvivalenter ved per. begynnelse		963 853	4 794 118
<u>790 522</u>	<u>963 853</u>	Beh. av kont. og kontantekvivalenter ved per. slutt		<u>790 522</u>	<u>963 854</u>



## Noteopplysninger

Konsernet Olav E. Fiskerstrand AS

### Note 1 - Regnskapsprinsipper

Årsregnskapet er satt opp i samsvar med regnskapslovens bestemmelser og god regnskapsskikk. Forutsetningen om fortsatt drift er lagt til grunn ved utarbeidelse.

#### *Konsolideringsprinsipper*

Konsernregnskapet består av morselskapet, og det 100% eide datterselskapet Jørgen Heggen AS.

Konsernregnskapet utarbeides etter ensartede prinsipper, ved at datterselskapet følger de samme regnskapsprinsipper som morselskapet. Interne transaksjoner, fordringer og gjeld elimineres.

Ved kjøp av datterselskaper elimineres kostprisen på aksjer i morselskapet mot egenkapitalen i datterselskapet på kjøpstidspunktet.

Forskjellen mellom kostpris og netto bokført verdi på kjøpstidspunktet av eiendeler i datterselskapene tillegges de eiendeler merverdien knytter seg til innenfor markedsverdien av disse eiendelene.

Den del av kostpris som ikke kan tillegges spesifikke eiendeler representerer goodwill. Goodwill avskrives lineært over antatt økonomisk levetid.

#### *Salgsinntekter*

Inntektsføring ved salg av varer og tjenester skjer på leveringstidspunktet.

#### *Klassifisering og vurdering av balanseposter*

Omløpsmidler og kortsiktig gjeld omfatter poster som forfaller til betaling innen ett år samt poster som knytter seg til varekretsløpet. Øvrige poster er klassifisert som anleggsmidler/langsiktig gjeld.

Omløpsmidler vurderes til laveste av anskaffelseskost og virkelig verdi. Kortsiktig gjeld balanseføres til nominelt beløp på etableringstidspunktet.

Anleggsmidler vurderes til anskaffelseskost, men nedskrives til virkelig verdi dersom verdifallet ikke forventes å være forbigående. Langsiktig gjeld balanseføres til nominelt beløp på etableringstidspunktet.

#### *Fordringer*

Kundefordringer og andre fordringer er oppført i balansen til pålydende etter fradrag for avsetning til forventet tap. Avsetning til tap gjøres på grunnlag av individuelle vurderinger av de enkelte fordringene.

#### *Valuta*

Pengeposter i utenlandsk valuta er vurdert etter kursen ved regnskapsårets slutt. Balanseposter som er valutasikret, er vurdert til terminkurs.

#### *Kortsiktige plasseringer*

Kortsiktige plasseringer (aksjer og andeler vurdert som omløpsmidler) vurderes til laveste av gjennomsnittlig anskaffelseskost og virkelig verdi på balansedagen. Mottatt utbytte og andre utdelinger fra selskapene inntektsføres som annen finansinntekt.

#### *Varige driftsmidler*

Varige driftsmidler balanseføres og avskrives over driftsmidlets levetid dersom de har levetid over 3 år og har en kostpris som overstiger kr 30.000. Direkte vedlikehold av driftsmidler kostnadsføres løpende under driftskostnader, men påkostninger eller forbedringer tillegges driftsmidlets kostpris og avskrives i takt med driftsmidlet. Utgifter til forskning og utvikling er balanseført i den utstrekning kriteriene for balanseføring er oppfylt.

#### *Skatt*

Skattekostnaden i resultatregnskapet omfatter både periodens betalbare skatt og endring i utsattskatt. Utsatt skatt er beregnet med 22% på grunnlag av de midlertidige forskjeller som eksisterer mellom regnskapsmessige og skattemessige verdier, samt ligningsmessig underskudd til fremføring ved utgangen av regnskapsåret. Skatteøkende og skattereduserende midlertidige forskjeller som reverserer eller kan reversere i samme periode er utlignet og nettoført.

#### *Kontantstrøm*

Kontantstrømoppstillingen utarbeides etter den indirekte metoden. Kontanter og kontantekvivalenter omfatter kontanter, bankinnskudd og andre kortsiktige likvide plasseringer.



## Noteopplysninger

Konsernet Olav E. Fiskerstrand AS

### Note 2 - Salgsinntekter

<i>Konsern</i>	2024	2023
<i>Pr virksomhetsområder:</i>		
Klippfisk/saltfisk	27 823 716	41 229 076
Pelagisk	572 000 540	412 977 910
	<u>599 824 256</u>	<u>454 206 986</u>

### Note 3 - Lønn, godtgjørelser, lån til ansatte m.v.

<i>Lomskostnader</i>	2024	2023
Lønninger	17 251 040	15 139 869
Arbeidsgiveravgift	2 538 911	2 382 666
Pensjonskostnader	429 209	258 315
Andre ytelser	450 084	281 518
Sum	<u>20 669 244</u>	<u>18 062 369</u>
Gjennomsnittlig antall årsverk	18	18

Selskapet har tjenestepensjon som fyller lovens krav til obligatorisk tjenestepensjon.  
Det er ingen ansatte i datterselskapet Jørgen Heggen AS

#### Godtgjørelser

Lønn og godtgjørelser til daglig leder utgjør kr 1 709 389, i tillegg kommer andre ytelser med kr 29 132.

Det er kostnadsført honorar til styret i konsernet Olav E. Fiskerstrand AS med kr 325 000 i 2024.

Det foreligger ikke forpliktelser til å gi administrerende direktør eller leder av styret særskilt vederlag ved opphør eller endring av ansettelsesforholdet eller vervet. Daglig leder har en bonusordning. Bonus avsatt for 2024 inngår i lønn og godtgjørelse til daglig leder.

#### Revisor

Kostnadsført revisjonshonorar for morselskapet i 2024 utgjør kr 320 206.  
I tillegg er det kostnadsført honorar for andre tjenester med kr 211 377. Beløpene er eksklusiv merverdiavgift.  
Kostnadsført revisjonshonorar for konsernet i 2024 utgjør kr 346 606. I tillegg kommer honorar for andre tjenester med kr 232 048.

### Note 4 - Varige driftsmidler

<i>Konsern</i>	Maskiner og anlegg	Driftsløse, inventar o.l.	Bygg og produksjonsanlegg	Tomter, veg-anlegg mv.	Sum
Anskaffelseskost 1.1	76 956 816	9 433 135	104 886 131	7 979 168	199 255 250
Tilgang	3 719 859	50 000	44 766 055	1 755 029	50 290 943
Avgang	-	-	-	-	-
Anskaffelseskost 31.12	<u>80 676 675</u>	<u>9 483 135</u>	<u>149 652 186</u>	<u>9 734 197</u>	<u>249 546 193</u>
Akk avskrivninger 1.1.	61 483 791	9 052 635	66 303 778	-	136 840 203
Akk nedskrivninger 1.1					
Årets avskrivninger	2 558 600	196 000	2 351 000	-	5 105 600
Årets nedskrivninger					
Bokført verdi 31.12	<u>16 634 284</u>	<u>234 500</u>	<u>80 997 408</u>	<u>9 734 197</u>	<u>107 600 390</u>
Forventet økonomisk levetid	5-10 år	3-10 år	10-40 år		
Avskrivningsplan	Lineær	Lineær	Ingen	Ingen	

Datterselskapet Jørgen Heggen AS har aktivert kr 8 500 i ikke avskrevne driftsmidler som utgjør forskjellen mellom morselskapets bokførte verdi på driftsmidler og konsernets bokførte verdi på driftsmidler.



## Noteopplysninger

Konsernet Olav E. Fiskerstrand AS

### Note 5 - Skatt

#### Morselskap

#### Konsern

Årets skattekostnad fremkommer slik:

2024	2023		2024	2023
2 391 340	1 422 297	Betalbar skatt på årets resultat	2 350 100	1 400 830
693 983	-258 132	Endring i utsatt skatt	693 983	-258 132
<u>3 085 323</u>	<u>1 164 165</u>	Årets totale skattekostnad på ordinært resultat	<u>3 044 083</u>	<u>1 142 698</u>

2024	2023	Betalbar skatt i årets skattekostnad fremkommer slik:	2024	2023
13 986 969	5 233 681	Ordinært resultat før skattekostnad ekskl. eliminering	13 799 512	5 136 102
37 225	57 981	Permanente forskjeller	37 225	57 981
-3 154 468	1 173 325	Endring i midlertidige forskjeller	-3 154 468	1 173 325
-187 456	-97 579	Avgitt konsernbidrag	-	-
-	-	Anvendelse av fremførbart underskudd	-	-
<u>10 682 270</u>	<u>6 367 408</u>	Grunnlag betalbar skatt	<u>10 682 270</u>	<u>6 367 408</u>
<u>2 350 100</u>	<u>1 400 830</u>	Skatt, 22 %, som utgjør sum betalbar skatt på årets res	<u>2 350 100</u>	<u>1 400 830</u>

2024	2023	Betalbar skatt i balansen fremkommer slik:	2024	2023
2 391 340	1 422 297	Betalbar skatt på årets resultat	2 350 100	1 400 830
-41 240	-21 467	Betalbar skatt på avgitt konsernbidrag	-	-
<u>2 350 100</u>	<u>1 400 830</u>	Sum betalbar skatt	<u>2 350 100</u>	<u>1 400 830</u>

#### Morselskap

#### Konsern

Spesifikasjon av grunnlag for utsatt skatt

2024	2023	Forskjeller som utlignes:	2024	2023
740 319	-3 479 754	Varige driftsmidler	740 319	-3 479 754
286 476	1 352 082	Varebeholdning	286 476	1 352 082
-200 000	-200 000	Fordringer	-200 000	-200 000
-	-	Gevinst og tapskonto	-	-
-	-	Andeler	-	-
-	-	Andre forskjeller/leasing/avsetning	-	-
-	-	Akkumulert fremførbart underskudd	-	-
<u>826 795</u>	<u>-2 327 672</u>	Sum	<u>826 795</u>	<u>-2 327 672</u>
<u>181 895</u>	<u>-512 088</u>	Utsatt skatt (-) / Utsatt skattefordel	<u>181 895</u>	<u>-512 088</u>
		Forskjeller som ikke utlignes:		
	-512 088	Sum bokført utsatt skattefordel		-512 088
181 895	-	Sum bokført utsatt skatt	181 895	-
<u>181 895</u>	<u>-512 088</u>	Sum utsatt skatt	<u>181 895</u>	<u>-512 088</u>





## Noteopplysninger

Konsernet Olav E. Fiskerstrand AS

### Note 10 - Bankinnskudd

I posten inngår en likviditetsbeholdning på kr 790 522. Av dette er kr 790 393 bundne skattetrekksmidler både for mor og konsern.

Konsernet har en ramme på kassakreditt på kr 45 000 000. Trekk på kassakreditt utgjør kr 6 882 151 per 31.12.2024.

### Note 11 - Egenkapital

<i>Morselskap</i>	<b>Aksjekapital</b>	<b>Annen EK</b>	<b>Sum</b>
Egenkapital 01.01.	1 000 000	78 763 393	79 763 393
Avsatt utbytte		-4 000 000	-4 000 000
Årets resultat		10 901 646	10 901 646
Egenkapital 31.12.	<u>1 000 000</u>	<u>85 665 039</u>	<u>86 665 039</u>

<i>Konsern</i>	<b>Aksjekapital</b>	<b>Annen EK</b>	<b>Sum</b>
Egenkapital 01.01.	1 000 000	83 540 298	84 540 298
Avsatt utbytte		-4 000 000	-4 000 000
Årets resultat		10 755 429	10 755 429
Egenkapital 31.12.	<u>1 000 000</u>	<u>90 295 728</u>	<u>91 295 728</u>



## Noteopplysninger

Konsernet Olav E. Fiskerstrand AS

### Note 12 - Aksjekapital og aksjonærinformasjon

Aksjekapitalen i morselskapet Olav E. Fiskerstrand AS pr. 31.12. består av følgende aksjer:

	Antall	Pålydende	Balansført
Aksjer	1 000	1 000	1 000 000

Selskapet har en aksjeklasse og alle aksjer har lik stemmerett.

#### Eierstruktur

Aksjonærene i morselskapet Olav E. Fiskerstrand AS pr 31.12. var:

	Sum aksjer	Eierandel
Ola Fiskerstrand	150	15,00 %
Geir Fiskerstrand	150	15,00 %
Per Ståle Fiskerstrand	126	12,60 %
Olav Arne Fiskerstrand (styreleder)	126	12,60 %
Lene Fiskerstrand	95	9,50 %
Olav Johan Fiskerstrand	95	9,50 %
Vegard Andre Fiskerstrand	37	3,70 %
Kristian Fiskerstrand	37	3,70 %
Nina Fiskerstrand	37	3,70 %
June Fiskerstrand	37	3,70 %
Hildegunn Fiskerstrand Kipperberg	25	2,50 %
Erling Idar Fiskerstrand	25	2,50 %
Christian Kipperberg	10	1,00 %
Oddbjørn Fiskerstrand	10	1,00 %
Fredrik Kipperberg	8	0,80 %
Maria Kipperberg	8	0,80 %
Jørgen Sunde Fiskerstrand	8	0,80 %
Elin Sunde Fiskerstrand	8	0,80 %
Rebecca Sunde Fiskerstrand	8	0,80 %
<b>Totalt antall aksjer</b>	<b>1 000</b>	

### Note 13 - Gjeld med forfall senere enn fem år

Selskapet/konsernet har ikke gjeld som forfaller til betaling mer enn fem år etter regnskapsårets slutt.



## Noteopplysninger

Konsernet Olav E. Fiskerstrand AS

### Note 14 - Finansiell markedsrisiko

Konsernet benytter seg av finansielle instrumenter ved styringen av finansiell risiko.

#### Renterisiko

Renterisiko oppstår på kort og mellomlang sikt som et resultat av at selskapets gjeld har flytende rente.

#### Valutarisiko

Utvikling i valutakurser innebærer både direkte og indirekte økonomisk risiko for selskapet.

Selskapet bruker terminkontrakter på utenlandsk valuta for å sikre en framtidig vekslingskurs på eksisterende fordringer og på rimelig sikre fremtidige innbetalinger i fremmed valuta. Regnskapsmessig klassifiseres terminkontraktene som sikringsinstrumenter. Terminkontrakter som sikrer fremtidige innbetalinger, regnskapsføres ikke.

Selskapet har terminkontrakter knyttet til valuta i EUR, USD og JPY pr 31.12.2024. Samlet urealisert tap utgjør kr 73 635.



BDO AS  
Lerstadvegen 517  
6018 Ålesund

## Uavhengig revisors beretning

Til generalforsamlingen i Olav E Fiskerstrand AS

### Konklusjon

Vi har revidert årsregnskapet for Olav E Fiskerstrand AS.

#### Årsregnskapet består av:

- Selskapsregnskapet, som består av balanse per 31. desember 2024, resultatregnskap og kontantstrømoppstilling for regnskapsåret avsluttet per denne datoen og noter, herunder et sammendrag av viktige regnskapsprinsipper, og
- Konsernregnskapet, som består av balanse per 31. desember 2024, resultatregnskap og kontantstrømoppstilling for regnskapsåret avsluttet per denne datoen og noter, herunder et sammendrag av viktige regnskapsprinsipper.

#### Etter vår mening:

- Oppfyller årsregnskapet gjeldende lovkrav
- Gir selskapsregnskapet et rettviseende bilde av selskapets finansielle stilling per 31. desember 2024 og av dets resultater og kontantstrømmer for regnskapsåret som ble avsluttet per denne datoen i samsvar med regnskapslovens regler og god regnskapsskikk i Norge, og
- Gir konsernregnskapet et rettviseende bilde av konsernets finansielle stilling per 31. desember 2024 og av dets resultater og kontantstrømmer for regnskapsåret som ble avsluttet per denne datoen i samsvar med regnskapslovens regler og god regnskapsskikk i Norge.

### Grunnlag for konklusjonen

Vi har gjennomført revisjonen i samsvar med International Standards on Auditing (ISA-ene). Våre oppgaver og plikter i henhold til disse standardene er beskrevet nedenfor under Revisors oppgaver og plikter ved revisjonen av årsregnskapet. Vi er uavhengige av selskapet og konsernet i samsvar med kravene i relevante lover og forskrifter i Norge og International Code of Ethics for Professional Accountants (inkludert internasjonale uavhengighetsstandarder) utstedt av International Ethics Standards Board for Accountants (IESBA-reglene), og vi har overholdt våre øvrige etiske forpliktelser i samsvar med disse kravene. Innhentet revisjonsbevis er etter vår vurdering tilstrekkelig og hensiktsmessig som grunnlag for vår konklusjon.

### Annen informasjon

Styret og daglig leder (ledelsen) er ansvarlig for annen informasjon. Annen informasjon består av årsberetningen. Vår konklusjon om årsregnskapet ovenfor dekker ikke annen informasjon.

I forbindelse med revisjonen av årsregnskapet er det vår oppgave å lese annen informasjon. Formålet er å vurdere hvorvidt det foreligger vesentlig inkonsistens mellom annen informasjon og årsregnskapet og den kunnskap vi har opparbeidet oss under revisjonen av årsregnskapet, eller hvorvidt informasjon i annen informasjon ellers fremstår som vesentlig feil. Vi har plikt til å rapportere dersom annen informasjon fremstår som vesentlig feil. Vi har ingenting å rapportere i så henseende.



## Konklusjon om årsberetningen

Basert på kunnskapen vi har opparbeidet oss i revisjonen, mener vi at årsberetningen

- er konsistent med årsregnskapet og
- inneholder de opplysninger som skal gis i henhold til gjeldende lovkrav.

## Styret og daglig leders ansvar for årsregnskapet

Styret og daglig leder (ledelsen) er ansvarlig for å utarbeide årsregnskapet og for at det gir et rettviseende bilde i samsvar med regnskapslovens regler og god regnskapsskikk i Norge. Ledelsen er også ansvarlig for slik intern kontroll som den finner nødvendig for å kunne utarbeide et årsregnskap som ikke inneholder vesentlig feilinformasjon, verken som følge av misligheter eller utilsiktede feil.

Ved utarbeidelsen av årsregnskapet må ledelsen ta standpunkt til selskapets og konsernets evne til fortsatt drift og opplyse om forhold av betydning for fortsatt drift. Forutsetningen om fortsatt drift skal legges til grunn for årsregnskapet så lenge det ikke er sannsynlig at virksomheten vil bli avvirket.

## Revisors oppgaver og plikter ved revisjonen av årsregnskapet

Vårt mål er å oppnå betryggende sikkerhet for at årsregnskapet som helhet ikke inneholder vesentlig feilinformasjon, verken som følge av misligheter eller utilsiktede feil, og å avgi en revisjonsberetning som inneholder vår konklusjon. Betryggende sikkerhet er en høy grad av sikkerhet, men ingen garanti for at en revisjon utført i samsvar med ISA-ene, alltid vil avdekke vesentlig feilinformasjon. Feilinformasjon kan oppstå som følge av misligheter eller utilsiktede feil. Feilinformasjon er å anse som vesentlig dersom den enkeltvis eller samlet med rimelighet kan forventes å påvirke de økonomiske beslutningene som brukerne foretar på grunnlag av årsregnskapet.

For videre beskrivelse av revisors oppgaver og plikter vises det til:  
<https://revisorforeningen.no/revisjonsberetninger>

BDO AS

Erik Langlo-Johansen  
statsautorisert revisor  
(elektronisk signert)

Penneo Dokumentnøkkel: TVU12-137QB-ZN1TU-VP4VQ-4BX21-01GAM



# PENNEO

Signaturene i dette dokumentet er juridisk bindende. Dokument signert med "Penneo™ - sikker digital signatur". De signerende parter sin identitet er registrert, og er listet nedenfor.

"Med min signatur bekrefter jeg alle datoer og innholdet i dette dokument."

## Langlo-Johansen, Erik

Partner

På vegne av: BDO AS

Serienummer: no\_bankid:9578-5993-4-2747260

IP: 188.95.xxx.xxx

2025-03-07 11:38:30 UTC



## Langlo-Johansen, Erik

Statsautorisert revisor

På vegne av: BDO AS

Serienummer: no\_bankid:9578-5993-4-2747260

IP: 188.95.xxx.xxx

2025-03-07 11:38:30 UTC



Dette dokumentet er signert digitalt via **Penneo.com**. De signerte dataene er validert ved hjelp av den matematiske hashverdien av det originale dokumentet. All kryptografisk bevisføring er innebygd i denne PDF-en for fremtidig validering.

Dette dokumentet er forseglest med et kvalifisert elektronisk segl ved bruk av et sertifikat og et tidsstempel fra en kvalifisert tilstjenesteleverandør.

### Slik kan du bekrefte at dokumentet er originalt

Når du åpner dokumentet i Adobe Reader, kan du se at det er sertifisert av **Penneo A/S**. Dette beviser at innholdet i dokumentet ikke har blitt endret siden tidspunktet for signeringen. Bevis for de individuelle signatørens digitale signaturer er vedlagt dokumentet.

Du kan bekrefte de kryptografiske bevisene ved hjelp av Penneos validator, <https://penneo.com/validator>, eller andre valideringsverktøy for digitale signaturer.

Penneo Dokumentnøkkel: TVU1 2-137QB-ZN1TU-VP4VQ-4BX2I-01GAM