



ÅRSREGNSKAPET FOR REGNSKAPSÅRET 2020 - GENERELL INFORMASJON

Enheten

Organisasjonsnummer:	980 387 410
Organisasjonsform:	Aksjeselskap
Foretaksnavn:	STRØMBERG GRUPPEN AS
Forretningsadresse:	Kanalveien 11 5068 BERGEN

Regnskapsår

Årsregnskapets periode:	01.01.2020 - 31.12.2020
-------------------------	-------------------------

Konsern

Mørselskap i konsern:	Ja
Konsernregnskap lagt ved:	Ja

Regnskapsregler

Regler for små foretak benyttet:	Nei
Benyttet ved utarbeidelsen av årsregnskapet til selskapet:	Regnskapslovens alminnelige regler
Benyttet ved utarbeidelsen av årsregnskapet til konsernet:	Regnskapslovens alminnelige regler

Årsregnskapet fastsatt av kompetent organ

Bekreftet av representant for selskapet:	Dagfinn Heradstveit
Dato for fastsettelse av årsregnskapet:	22.04.2021

Grunnlag for avgivelse

År 2020: Årsregnskapet er elektronisk innlevert
År 2019: Tall er hentet fra elektronisk innlevert årsregnskap fra 2020

Det er ikke krav til at årsregnskapet m.v. som sendes til Regnskapsregisteret er undertegnet. Kontrollen på at dette er utført ligger hos revisor/enhetens øverste organ. Sikkerheten ivaretas ved at innsender har rolle/rettighet for innsending av årsregnskapet via Altinn, og ved at det bekreftes at årsregnskapet er fastsatt av kompetent organ.

Brønnøysundregistrene, 25.06.2022



Resultatregnskap

Beløp i: NOK	Note	2020	2019
RESULTATREGNSKAP			
Inntekter			
Salgsinntekt	1, 3, 15		
Annen driftsinntekt	6	15 161 200	13 642 446
Sum inntekter		15 161 200	13 642 446
Kostnader			
Varekostnad		4 913	
Lønnskostnad	14	5 668 326	5 634 696
Avskrivning av driftsmidler og immaterielle eiendeler	3	12 925	36 330
Annen driftskostnad	6, 14	15 471 185	15 970 112
Sum kostnader		21 157 349	21 641 138
Driftsresultat		-5 996 149	-7 998 692
Finansinntekter og finanskostnader			
Inntekt på investering i datterselskap		76 998 736	62 224 796
Renteinntekt fra foretak i samme konsern		2 389 039	2 398 013
Annen renteinntekt		3 369 428	1 529 724
Annen finansinntekt			16 199 490
Verdiøkning markedsbaserte omløpsmidler	8		
Sum finansinntekter		82 757 203	82 352 023
Verdireduksjon markedsbaserte omløpsmidler	8		
Rentekostnad til foretak i samme konsern		1 844 170	2 148 705
Annen rentekostnad	15	7 880 837	6 765 840
Annen finanskostnad		1 705 214	
Sum finanskostnader		11 430 221	8 914 545
Netto finans		71 326 982	73 437 478
Ordinært resultat før skattekostnad		65 330 833	65 438 786
Skattekostnad på ordinært resultat	13	-42 153	39 916
Ordinært resultat etter skattekostnad		65 372 986	65 398 870



Resultatregnskap

Beløp i: NOK	Note	2020	2019
Årsresultat		65 372 986	65 398 870
Årsresultat etter minoritetsinteresser		65 372 986	65 398 870
Totalresultat		65 372 986	65 398 870
Overføringer og disponeringer			
Ordinært utbytte		32 000 000	20 000 000
Avsatt til annen egenkapital		65 372 986	65 398 870
Overført fra annen egenkapital		-32 000 000	-20 000 000
Sum overføringer og disponeringer		65 372 986	65 398 870



Balanse

Beløp i: NOK	Note	2020	2019
BALANSE - EIENDELER			
Anleggsmidler			
Immaterielle eiendeler			
Utsatt skattefordel	13	419 665	377 512
Sum immaterielle eiendeler		419 665	377 512
Varige driftsmidler			
Driftsløsøre, inventar o.a. utstyr	3	4 323 335	4 269 157
Sum varige driftsmidler		4 323 335	4 269 157
Finansielle anleggsmidler			
Investering i datterselskap	4	493 944 367	396 270 878
Lån til foretak i samme konsern	5	5 363 122	91 778 916
Investeringer i tilknyttet selskap	4		
Lån til tilknyttet selskap og felles kontrollert virksomhet	5		
Andre langsiktige fordringer	5	3 952 356	4 673 992
Sum finansielle anleggsmidler		503 259 845	492 723 786
Sum anleggsmidler		508 002 846	497 370 455
Omløpsmidler			
Varer			
Fordringer			
Kundefordringer	6	1 091 289	2 058 474
Andre kortsiktige fordringer	6	53 987 487	90 645 087
Konsernfordringer	6	122 410 616	184 096 107
Sum fordringer		177 489 392	276 799 668
Investeringer			
Markedsbaserte aksjer	8		
Bankinnskudd, kontanter og lignende			
Bankinnskudd, kontanter o.l.	7	222 187	208 840
Sum bankinnskudd, kontanter og lignende		222 187	208 840



Balanse

Beløp i: NOK	Note	2020	2019
Sum omløpsmidler		177 711 579	277 008 508
SUM EIENDELER		685 714 425	774 378 964
BALANSE - EGENKAPITAL OG GJELD			
Egenkapital			
Innskutt egenkapital			
Aksjekapital	8, 9	1 260 000	1 260 000
Overkurs	8	2 795 344	2 795 344
Sum innskutt egenkapital		4 055 344	4 055 344
Opptjent egenkapital			
Annen egenkapital	8	273 937 612	240 564 626
Sum opptjent egenkapital		273 937 612	240 564 626
Sum egenkapital		277 992 956	244 619 970
Gjeld			
Langsiktig gjeld			
Utsatt skatt	13		
Andre avsetninger for forpliktelser	6		
Annen langsiktig gjeld			
Gjeld til kredittinstitusjoner	10		8 370 000
Øvrig langsiktig gjeld	11	81 174 032	77 569 955
Sum annen langsiktig gjeld		81 174 032	85 939 955
Sum langsiktig gjeld		81 174 032	85 939 955
Kortsiktig gjeld			
Gjeld til kredittinstitusjoner	10	200 456 883	294 222 109
Leverandørgjeld	6	980 504	1 666 071
Betalbar skatt	13		
Skyldige offentlige avgifter		579 938	145 081
Utbytte	8		
Kortsiktig konserngjeld	6	75 862 725	88 165 533
Annen kortsiktig gjeld	6, 12	48 667 386	59 620 244



Balanse

Beløp i: NOK	Note	2020	2019
Sum kortsiktig gjeld		326 547 437	443 819 039
 Sum gjeld		 407 721 469	 529 758 994
 SUM EGENKAPITAL OG GJELD		 685 714 425	 774 378 964



Konsernets resultatregnskap

Beløp i: NOK	Note	2020	2019
RESULTATREGNSKAP			
Inntekter			
Salgsinntekt	12	2 004 349 453	2 095 417 690
Leieinntekter	12	71 269 566	78 126 554
Andre driftsinntekter	12	75 600 970	38 287 789
Sum inntekter		2 151 219 988	2 211 832 033
Kostnader			
Varekostnad		1 261 057 054	1 321 085 707
Lønnskostnader m.m	13	378 600 652	396 208 500
Ordinære avskrivninger	2	56 436 960	52 366 191
Nedskrivning av varige driftsmidler og immaterielle eiendeler	2		
Annen driftskostnad	13	252 682 148	271 714 495
Sum kostnader		1 948 776 814	2 041 374 893
Driftsresultat		202 443 174	170 457 140
Finansinntekter og finanskostnader			
Inntekt på investering i datterselskap			
Annen renteinntekt	14		
Annen finansinntekt	14	25 907 601	20 236 593
Sum finansinntekter		25 907 601	20 236 593
Annen rentekostnad	14		
Annen finanskostnad	14	58 289 951	54 667 114
Sum finanskostnader		58 289 951	54 667 114
Netto finans		-32 382 350	-34 430 521
Ordinært resultat før skattekostnad		170 060 824	136 026 619
Skattekostnad på ordinært resultat	9	28 292 496	28 723 773
Ordinært resultat etter skattekostnad		141 768 328	107 302 846
Årsresultat		141 768 328	107 302 846
Minoritetsinteresser		830 674	-268 492



Konsernets resultatregnskap

Beløp i: NOK	Note	2020	2019
Årsresultat etter minoritetsinteresser		140 937 654	107 571 338
Totalresultat		140 937 654	107 571 338



Konsernets balanse

Beløp i: NOK	Note	2020	2019
BALANSE - EIENDELER			
Anleggsmidler			
Immaterielle eiendeler			
Forskning og utvikling	2		
Konsesjoner, patenter o.l.	2	472 117	
Utsatt skattefordel	9		
Goodwill	2	37 039 229	46 069 505
Sum immaterielle eiendeler		37 511 346	46 069 505
Varige driftsmidler			
Tomter, bygninger o.a. fast eiendom	2, 7	1 419 083 024	1 340 313 549
Skip	2, 7	43 751 495	47 641 477
Driftsløsøre, inventar o.a. utstyr	2, 7	179 115 400	174 719 661
Sum varige driftsmidler		1 641 949 919	1 562 674 687
Finansielle anleggsmidler			
Investeringer i tilknyttede selskaper	4	35 860 481	33 245 130
Obligasjoner	7	7 754 531	11 481 841
Sum finansielle anleggsmidler		43 615 011	44 726 971
Sum anleggsmidler		1 723 076 276	1 653 471 163
Omløpsmidler			
Varer			
Sum varer	5, 7	354 214 740	489 646 735
Fordringer			
Kundefordringer	7	183 489 949	187 308 146
Andre fordringer	7	76 315 263	56 987 552
Sum fordringer		259 805 212	244 295 698
Investeringer			
Markedsbaserte aksjer	3	91 157 527	57 826 496
Sum investeringer		91 157 527	57 826 496
Bankinnskudd, kontanter og lignende			



Konsernets balanse

Beløp i: NOK	Note	2020	2019
Bankinnskudd, kontanter o.l.	11	128 204 800	104 078 306
Sum bankinnskudd, kontanter og lignende		128 204 800	104 078 306
Sum omløpsmidler		833 382 278	895 847 235
SUM EIENDELER		2 556 458 555	2 549 318 398
BALANSE - EGENKAPITAL OG GJELD			
Egenkapital			
Innskutt egenkapital			
Aksjekapital	10	1 260 000	1 260 000
Overkurs	10	2 795 344	2 795 344
Sum innskutt egenkapital		4 055 344	4 055 344
Opptjent egenkapital			
Annen egenkapital	10	667 815 571	558 566 037
Udekket tap	10	-21 244 614	-21 413 940
Sum opptjent egenkapital		689 060 185	579 979 977
Sum egenkapital		693 115 529	584 035 321
Gjeld			
Langsiktig gjeld			
Utsatt skatt	9	65 212 526	56 603 110
Andre avsetninger for forpliktelser	7	12 889 000	14 793 876
Sum avsetninger for forpliktelser		78 101 526	71 396 986
Annen langsiktig gjeld			
Gjeld til kredittinstitusjoner	6, 7	1 139 494 421	1 072 296 590
Øvrig langsiktig gjeld	8	82 921 236	81 524 395
Sum annen langsiktig gjeld		1 222 415 657	1 153 820 985
Sum langsiktig gjeld		1 300 517 183	1 225 217 971
Kortsiktig gjeld			
Gjeld til kredittinstitusjoner	6, 7	296 023 192	477 147 563
Leverandørgjeld	7	94 914 391	79 051 216



Konsernets balanse

Beløp i: NOK	Note	2020	2019
Betalbar skatt	9	24 322 041	22 915 072
Skyldig offentlige avgifter		68 774 677	78 422 699
Utbytte	10	1 000 000	375 000
Annen kortsiktig gjeld	7	77 791 543	82 153 556
Sum kortsiktig gjeld		562 825 844	740 065 106
Sum gjeld		1 863 343 027	1 965 283 077
SUM EGENKAPITAL OG GJELD		2 556 458 555	2 549 318 398



Årsregnskap

2020

Strømberg Gruppen AS

Org.nr. 980 387 410



KPMG AS
Kanalveien 11
Postboks 4 Kristianborg
5822 Bergen

Telephone +47 45 40 40 63
Fax +47 55 32 11 66
Internet www.kpmg.no
Enterprise 835 174 627 MVA

Til generalforsamlingen i Strømberg Gruppen AS

Uavhengig revisors beretning

Uttalelse om revisjonen av årsregnskapet

Konklusjon

Vi har revidert Strømberg Gruppen AS' årsregnskap som viser et overskudd i selskapsregnskapet på kr 65 372 986 og et overskudd i konsernregnskapet på kr 141 768 328. Årsregnskapet består av:

- selskapsregnskapet, som består av balanse per 31. desember 2020, resultatregnskap og kontantstrømoppstilling for regnskapsåret avsluttet per denne datoen og noter til årsregnskapet, herunder et sammendrag av viktige regnskapsprinsipper, og
- konsernregnskapet, som består av balanse per 31. desember 2020, resultatregnskap og kontantstrømoppstilling for regnskapsåret avsluttet per denne datoen og noter til årsregnskapet, herunder et sammendrag av viktige regnskapsprinsipper.

Etter vår mening:

- er årsregnskapet avgitt i samsvar med lov og forskrifter
- gir det medfølgende selskapsregnskapet et rettviseende bilde av den finansielle stillingen til Strømberg Gruppen AS per 31. desember 2020 og av selskapets resultater og kontantstrømmer for regnskapsåret som ble avsluttet per denne datoen i samsvar med regnskapslovens regler og god regnskapsskikk i Norge.
- gir det medfølgende konsernregnskapet et rettviseende bilde av den finansielle stillingen til konsernet Strømberg Gruppen AS per 31. desember 2020 og av konsernets resultater og kontantstrømmer for regnskapsåret som ble avsluttet per denne datoen i samsvar med regnskapslovens regler og god regnskapsskikk i Norge.

Grunnlag for konklusjonen

Vi har gjennomført revisjonen i samsvar med lov, forskrift og god revisjonsskikk i Norge, herunder de internasjonale revisjonsstandardene International Standards on Auditing (ISA-ene). Våre oppgaver og plikter i henhold til disse standardene er beskrevet i Revisors oppgaver og plikter ved revisjon av årsregnskapet. Vi er uavhengige av selskapet og konsernet slik det kreves i lov og forskrift, og har overholdt våre øvrige etiske forpliktelser i samsvar med disse kravene. Etter vår oppfatning er innhentet revisjonsbevis tilstrekkelig og hensiktsmessig som grunnlag for vår konklusjon.

Øvrig informasjon

Ledelsen er ansvarlig for øvrig informasjon. Øvrig informasjon omfatter informasjon i årsrapporten bortsett fra årsregnskapet og den tilhørende revisjonsberetningen.

Vår uttalelse om revisjonen av årsregnskapet dekker ikke øvrig informasjon, og vi attesterer ikke den øvrige informasjonen.

KPMG AS, a Norwegian limited liability company and member firm of the KPMG network of independent member firms affiliated with KPMG International Cooperative ("KPMG International"), a Swiss entity

Statsautoriserte revisorer - medlemmer av Den norske Revisorforening

Offices in:

Oslo	Elverum	Mo i Rana	Stord
Alta	Finnsnes	Molde	Strøme
Arendal	Hamar	Skien	Trondheim
Bergen	Haugesund	Sandefjord	Tromsø
Bodo	Knarvik	Sandnessjøen	Tynset
Drammen	Kristiansand	Slavanger	Alesund



I forbindelse med revisjonen av årsregnskapet er det vår oppgave å lese øvrig informasjon med det formål å vurdere hvorvidt det foreligger vesentlig inkonsistens mellom øvrig informasjon og årsregnskapet, kunnskap vi har opparbeidet oss under revisjonen, eller hvorvidt den tilsynelatende inneholder vesentlig feilinformasjon.

Dersom vi konkluderer med at den øvrige informasjonen inneholder vesentlig feilinformasjon er vi pålagt å rapportere det. Vi har ingenting å rapportere i så henseende.

Styrets og daglig leders ansvar for årsregnskapet

Styret og daglig leder (ledelsen) er ansvarlig for å utarbeide årsregnskapet i samsvar med lov og forskrifter, herunder for at det gir et rettviseende bilde i samsvar med regnskapslovens regler og god regnskapsskikk i Norge. Ledelsen er også ansvarlig for slik intern kontroll som den finner nødvendig for å kunne utarbeide et årsregnskap som ikke inneholder vesentlig feilinformasjon, verken som følge av misligheter eller utilsiktede feil.

Ved utarbeidelsen av årsregnskapet er ledelsen ansvarlig for å ta standpunkt til selskapets og konsernets evne til fortsatt drift, og på tilbørlig måte å opplyse om forhold av betydning for fortsatt drift. Forutsetningen om fortsatt drift skal legges til grunn for årsregnskapet så lenge det ikke er sannsynlig at virksomheten vil bli avvirket.

Revisors oppgaver og plikter ved revisjonen av årsregnskapet

Vårt mål med revisjonen er å oppnå betryggende sikkerhet for at årsregnskapet som helhet ikke inneholder vesentlig feilinformasjon, verken som følge av misligheter eller utilsiktede feil, og å avgi en revisjonsberetning som inneholder vår konklusjon. Betryggende sikkerhet er en høy grad av sikkerhet, men ingen garanti for at en revisjon utført i samsvar med lov, forskrift og god revisjonsskikk i Norge, herunder ISA-ene, alltid vil avdekke vesentlig feilinformasjon som eksisterer. Feilinformasjon kan oppstå som følge av misligheter eller utilsiktede feil. Feilinformasjon blir vurdert som vesentlig dersom den enkeltvis eller samlet med rimelighet kan forventes å påvirke økonomiske beslutninger som brukerne foretar basert på årsregnskapet.

Som del av en revisjon i samsvar med lov, forskrift og god revisjonsskikk i Norge, herunder ISA-ene, utøver vi profesjonelt skjønn og utviser profesjonell skepsis gjennom hele revisjonen. I tillegg:

- identifiserer og anslår vi risikoen for vesentlig feilinformasjon i regnskapet, enten det skyldes misligheter eller utilsiktede feil. Vi utformer og gjennomfører revisjonshandlinger for å håndtere slike risikoer, og innhenter revisjonsbevis som er tilstrekkelig og hensiktsmessig som grunnlag for vår konklusjon. Risikoen for at vesentlig feilinformasjon som følge av misligheter ikke blir avdekket, er høyere enn for feilinformasjon som skyldes utilsiktede feil, siden misligheter kan innebære samarbeid, forfalskning, bevisste utelatelser, uriktige fremstillinger eller overstyring av internkontroll.
- opparbeider vi oss en forståelse av den interne kontroll som er relevant for revisjonen, for å utforme revisjonshandlinger som er hensiktsmessige etter omstendighetene, men ikke for å gi uttrykk for en mening om effektiviteten av selskapets og konsernets interne kontroll.
- evaluerer vi om de anvendte regnskapsprinsippene er hensiktsmessige og om regnskapsestimaterne og tilhørende noteopplysninger utarbeidet av ledelsen er rimelige.
- konkluderer vi på hensiktsmessigheten av ledelsens bruk av fortsatt drift-forutsetningen ved avleggelsen av regnskapet, basert på innhentede revisjonsbevis, og hvorvidt det foreligger vesentlig usikkerhet knyttet til hendelser eller forhold som kan skape tvil av betydning om selskapets og konsernets evne til fortsatt drift. Dersom vi konkluderer med at det eksisterer vesentlig usikkerhet, kreves det at vi i revisjonsberetningen henleder oppmerksomheten på tilleggsplysningene i regnskapet, eller, dersom slike tilleggsplysninger ikke er tilstrekkelige, at vi modifiserer vår konklusjon om årsregnskapet og årsberetningen. Våre konklusjoner er basert på revisjonsbevis innhentet inntil datoen for revisjonsberetningen. Etterfølgende hendelser eller forhold kan imidlertid medføre at selskapet og konsernet ikke fortsetter driften.



Revisors beretning - 2020
Strømberg Gruppen AS

- evaluerer vi den samlede presentasjonen, strukturen og innholdet, inkludert tilleggsopplysningene, og hvorvidt årsregnskapet representerer de underliggende transaksjonene og hendelsene på en måte som gir et rettviseende bilde.
- innhenter vi tilstrekkelig og hensiktsmessig revisjonsbevis vedrørende den finansielle informasjonen til enhetene eller forretningsområdene i konsernet for å kunne gi uttrykk for en mening om det konsoliderte regnskapet. Vi er ansvarlige for å lede, følge opp og gjennomføre konsernrevisjonen. Vi alene er ansvarlige for vår revisjonskonklusjon.

Vi kommuniserer med styret blant annet om det planlagte omfanget av revisjonen og til hvilken tid revisjonsarbeidet skal utføres. Vi utveksler også informasjon om forhold av betydning som vi har avdekket i løpet av revisjonen, herunder om eventuelle svakheter av betydning i den interne kontrollen.

Uttalelse om andre lovmessige krav


Konklusjon om årsberetningen

Basert på vår revisjon av årsregnskapet som beskrevet ovenfor, mener vi at opplysningene i årsberetningen om årsregnskapet, forutsetningen om fortsatt drift og forslaget til resultatdisponering er konsistente med årsregnskapet og i samsvar med lov og forskrifter.

Konklusjon om registrering og dokumentasjon

Basert på vår revisjon av årsregnskapet som beskrevet ovenfor, og kontrollhandlinger vi har funnet nødvendig i henhold til internasjonal standard for attestasjonsoppdrag (ISAE) 3000 «Attestasjonsoppdrag som ikke er revisjon eller forenklet revisorkontroll av historisk finansiell informasjon», mener vi at ledelsen har oppfylt sin plikt til å sørge for ordentlig og oversiktlig registrering og dokumentasjon av selskapets regnskapsopplysninger i samsvar med lov og god bokføringskikk i Norge.

Bergen, 23. april 2021
KPMG AS



Tom Rasmussen
Statsautorisert revisor



STRØMBERG GRUPPEN AS

STYRETS ÅRSBERETNING FOR 2020

1 SELSKAPET OG DETS VIRKSOMHET

Strømberg Gruppen AS er morselskap i konsernet Strømberg Gruppen. Virksomhetene er inndelt i forretningsområdene last og buss (Volvo og Renault lastebiler og busser), næringseiendom, karosseri/påbygg og shipping. I tillegg utøves det investeringsvirksomhet, hovedsakelig i noterte instrumenter, gjennom et eget datterselskap. Strømberg Gruppen har også interesser i en sand- og grusforekomst i Lunde i Telemark.

Strømberg Gruppen AS har sitt forretningskontor i Kanalveien 11 i Bergen. Virksomheten i morselskapet består av oppfølging og utvikling av datterselskapene, samt overordnet administrasjon av disse.

Konsernet driver forretningsområdet last og buss på Vestlandet og Sørlandet, samt i de to nordligste fylkene. Påbyggervirksomheten drives i tillegg på Østlandet, og i Sverige gjennom et svensk datterselskap. Eiendomsvirksomheten er hovedsakelig lokalisert på Vestlandet og Sørlandet, foruten om én eiendom lokalisert i Oslo som ble solgt på høsten 2020.

Konsernet arbeider etter vedtatte strategiplaner og mål. Disse følges tett opp så vel innen morselskapet som av styrene i de enkelte datterselskaper.

Konsernet hadde i 2020 totale driftsinntekter på kr 2 151 mill.

2 KONSERNET

Konsernet besto pr. siste årsskifte av 40 selskaper, hvorav av seks direkte heleide datterselskaper, 32 selskaper i underkonsern, hvorav 27 heleide og 4 majoritetside, samt strategiske poster i fem tilknyttede selskaper som ikke inngår i konsolideringen.

Datterselskapene inngår i konsernets samlede rapportering. Beslutninger av særlig viktighet, slik som større investeringer, avgjøres med endelig virkning av Strømberg Gruppen AS sitt styre etter innstilling fra styrene i de respektive konsernselskap hvor investeringen(e) skal foretas.

De enkelte selskaper i konsernet og deres virksomheter er nærmere beskrevet i konsernets årsrapport.

3 FORTSATT DRIFT

Morselskapets og konsernets regnskaper er avglitt under forutsetning om fortsatt drift. Konsernet har fortsatt en jevn og god utvikling innen de fleste virksomhetsområdene. Styret regner med fortsatt høy aktivitet og god lønnsomhet innen konsernets forretningsområder i tiden fremover også. Styret bekrefter derfor at forutsetningen om fortsatt drift er til stede.

4 REDEGJØRELSE FOR ÅRSREGNSKAP OG KONSERNREGNSKAP

Morselskapet Strømberg Gruppen AS har et resultat i 2020 etter skatt på kr 65,4 mill. mot 65,4 mill. i 2019. Det er inntektsført konsernbidrag og utbytte med i alt kr 41,9 mill. I konsernets årsregnskap er konsolidering gjennomført i henhold til oppkjøpsmetoden. Interne transaksjoner, internt aksjeeie og mellomregninger er eliminert.



Konsernregnskapet er oppgjort med et overskudd etter skatt på kr 141,8 mill. mot et overskudd på kr 107,3 mill. i 2019. Konsernets driftsinntekter er kr 2 151 mill. mot kr 2 212 mill. i 2019. Reduksjon i omsetning skyldes blant annet nedgang i salg av nye lastebiler, som følge av lavere aktivitet grunnet korona-pandemien. I omsetning og resultat for 2020 ligger salg av eiendomsselskapet Haraldrudveien 22 AS og Sandsliåsen 59 AS på til sammen 40,3 mill.

Konsernet har hatt en tilfredsstillende resultat- og aktivitetsutvikling innen samtlige forretningsområder.

Volvo-delen av konsernet (last og buss) er fortsatt en betydelig bidragsyter til konsernets resultat.

Påbyggervirksomheten opplever god aktivitet, og viser en økning i resultat på 7,4 mill. tross en nedgang i omsetning.

Innenfor forretningsområdet eiendom øker husleieinntektene totalt sett noe, men de eksterne leieinntektene faller noe grunnet salg av eiendom. Resultatet i 2020 er på nivå med 2019 om man ser bort fra gevinster knyttet til salg av forannevnte eiendomsselskap.

Netto investeringer i fast eiendom er økt med kr 81,3 mill. I samme periode er den langsiktige gjelden økt med 68,6 mill. og avsetning til forpliktelser er redusert med kr 6,4 mill., mens kortsiktig gjeld er redusert med 172,7 mill. Samlet gjeldsreduksjon er kr 101,4 mill., mens den bokførte egenkapitalen i samme periode er økt med kr 109,1 mill. til kr 693,1 mill. Egenkapitalen utgjør 27,11 % av den bokførte totalkapitalen i konsernet.

Netto kontantstrøm fra operasjonelle aktiviteter var kr 291,5, mill. mot kr 136,8, mill. i 2019. Avskrivninger samt ned- og oppbygging av lager av kapitalkrevende varer, økte kortsiktige fordringer og lavere leverandørgjeld er en vesentlig del av forskjellen mellom kontantstrøm og driftsresultat.

Netto kontantstrøm fra investeringsaktiviteter var kr -122,5 mill. mot -159,8 mill. i 2019.

Netto kontantstrøm fra finansieringsaktiviteter var kr -144,9 mill. mot 37,1 mill. i 2019.

Konsernets netto likviditetsbeholdning pr. årsskiftet var kr 128,2 mill. Likviditeten i konsernet har vært god gjennom hele året.

Etter styrets oppfatning ligger det betydelige merverdier i konsernets eiendommer og virksomheter. Styret mener at regnskapet, konsernregnskapet og denne beretning samlet gir et rettsvisende bilde av konsernets utvikling, resultat og stilling i henhold til norsk god regnskapsskikk.

5 FREMTIDIG UTVIKLING MV

Konsernets eiendomsportefølje består av en godt vedlikeholdt bygningsmasse. Flere av byggene er av nyere dato, og de øvrige er betydelig oppgradert gjennom de senere år. Selv om deler av bygningsmassen i dag er knyttet opp mot driften i egne selskaper, anser styret utsiktene til ekstern utleie også av disse objektene for gode, dersom det skulle bli aktuelt. Samtlige eiendommer har en sentral beliggenhet i etablerte næringsområder, og kan innredes fleksibelt. Det er tilhørende gode utarealer, adkomst og parkering på alle eiendommene.

Virksomheten som Volvo-forhandler, organisert gjennom underkonsernet Trucknor AS, har vist en jevn vekst siden starten i 1989. Styret anser virksomheten som godt rustet til å møte de stadige nye utfordringene og den økte konkurransen bilbransjen står overfor. Konsernet har som del av sin strategi å satse videre innen last- og bussvirksomhet. Påbyggervirksomheten er sterkt



konkurransutsatt og markedet har gjennom de senere år vært i stadig endring. Det pågår et kontinuerlig arbeid for å bedre effektiviteten og lønnsomheten, bl.a. gjennom økt standardisering, produktutvikling og rasjonalisering av produksjonen. I tillegg har virksomheten, som en del av sin strategi, fortsatt satsingen på salg av handelsvarer, rekvisita og tilbehør. Selskapets posisjon i markedet er meget god og gjør påbyggervirksomheten i konsernet til en av de største aktørene i det norske markedet. Arbeidet med å integrere oppkjøpte selskaper i konsernet fortsatte med full styrke i 2020.

Innen shipping har konsernet ett skip i balansen pr. 31.12.2020. Konsernet har en eierpost i Bio Feeder AS, et tilknyttet selskap som eier og driver fem skip som hovedsakelig transporterer fiskefor. Konsernet har også en aksjepost i Wilson ASA.

Vurdert ut fra aktiviteten innen konsernets forretningsområder, samt stillingen og utsiktene for norsk økonomi, anser styret konsernets fremtidige utsikter som positive for samtlige forretningsområder, selv om det er en iboende usikkerhet knyttet til vurderinger av fremtidige forhold, særlig når det gjelder markedsforholdene. Eksempelvis er flere av konsernets virksomheter avhengig av fortsatt konkurransedyktige og forutberegnelige innkjøpsbetingelser fra sine hovedleverandører for å kunne betjene kundene på best mulig måte.

Koronapandemien medfører at det er noe usikkerhet knyttet til etterspørsel, aktivitetsnivå og inntjening i perioden denne pågår.

Last og buss har i 2020 opplevd en noe svakere etterspørsel etter nye og brukte biler, mens ettermarked har hatt god aktivitet. Ordreinnfang til og med april 2021 er totalt sett tilfredsstillende.

Påbyggervirksomheten opplever hittil i 2021 noen utfordringer knyttet til forventede forsinkelser på levering av chassis. Dette kan medføre opphold i produksjonen ut mot høsten, som kan bli vanskelig å hente inn i gjeldende år. I tillegg har virksomheten en utfordring med betydelige råvareprisøkninger, som kan medføre lavere inntjening på allerede solgte produkter.

Næringseiendom har stort sett kommet seg upåvirket gjennom koronapandemien så langt. Leietakerne består stort sett av større solide aktører.

I lys av koronapandemien overvåker styret og administrasjonen situasjonen løpende, og vurderer tiltak for å sikre en forsvarlig drift og finansiering. Dersom koronapandemien fortsetter og medfører lavere aktivitet er det styrets vurdering at konsernet vil være i stand til å gjennomføre tiltak som tilpasser kostnadsnivået til redusert aktivitet. Konsernet har vært i samtaler med bank og fått godkjent utvidede rammer for kassekreditt, som kan implementeres på kort varsel. Videre følges selskapene i konsernet opp i forhold til statens støttepakker. Styret er av den oppfatning at også 2021 totalt sett blir et tilfredsstillende år for konsernet.

6 OPPLYSNINGER OM FINANSIELL RISIKO.

Investeringer i bygg og anlegg er finansiert gjennom egenkapital og langsiktige lån. Leietakere oppfattes som solide og langsiktige. Bygningsmassen er som nevnt til dels av nyere dato og for øvrig løpende vedlikeholdt. Da eiendomsbransjen stadig profesjonaliseres og samtidig blir mer konkurransutsatt, arbeides det målrettet med å forbedre og utvikle driftskonseptene for best å kunne ivareta leietakernes forventninger og behov.

For å oppnå best mulige betingelser til enhver tid, er en større andel av konsernets låneengasjementer organisert som såkalte "låneballonger" med fornyelse i løpet 1 – 5 år. Dette representerer en iboende finansiell risiko da de aktuelle selskapene relativt ofte vil være henvist til



forhandlinger med långiverne om refinansiering. Konsernet har imidlertid et meget godt forhold til sine bankforbindelser og har så langt ikke opplevd denne finansieringsformen som spesielt risikofylt. Selskapet er eksponert for endringer i rentenivå, men har inngått fastrenteavtaler på deler av den langsiktige gjelden for å redusere eksponeringen.

På denne bakgrunn anser styret den finansielle risiko i eiendomsvirksomheten som akseptabel.

De øvrige virksomhetsområdene innebærer etter styrets oppfatning ingen uvanlig eller vesentlig finansiell risiko. Likviditeten i konsernet er tilfredsstillende, og dersom aktivitetsnivået lar seg opprettholde slik styret forventer at det vil gjøre, vil inntjening og evne til å betjene gjeld fortsatt være god.

Konsernet har en konsernkontoordning som bidrar til å sikre effektiv kapitalutnyttelse og tilførsel av kapital innen de respektive virksomhetsområder i takt med varierende behov og krav til en god likviditetsstyring.

Som følge av import er deler av virksomheten i en viss grad eksponert for valutasingninger. De aktuelle selskapene har etablert gode prosedyrer for valutasingning for å kunne redusere denne eksponeringen.

7 ARBEIDSMILJØET

Arbeidsmiljøet innen konsernet betraktes som godt. Konsernet sysselsatte pr. 31.12.2020 til sammen 595 ansatte, hvorav 3 i morselskapet. Det føres løpende oversikt over sykefravær/ulykker og det er etablert internkontroll for HMS i tråd med gjeldende regelverk for alle selskapene i konsernet. Sykefravær innen alle konsernets selskaper har gjennom driftsåret vært tilsvarende, eller i underkant, av gjennomsnittet for tilsvarende virksomheter. Som følge av at alle selskaper i konsernet har en tett oppfølging av sikkerheten, er skader og arbeidsuhell begrenset. Det er gjennom året ikke registrert skader av alvorlig karakter. Som følge av den pågående koronapandemien, der konsernet har opplevd redusert etterspørsel, har man i løpet av året sett seg nødt til å gjennomføre permitteringer. I enkelte perioder har man hatt inntil 62 mann permittert, både selgere, mekanikere og administrativt ansatte.

8 FORSKNINGS- OG UTVIKLINGSAKTIVITETER

Strømberg Gruppen AS driver ingen forsknings- eller utviklingsaktivitet. Innen konsernet driver datterselskapet ARKA AS kontinuerlig utvikling av nye produktløsninger. For øvrig har virksomhetene ikke i særlig grad vært involvert i forsknings- eller utviklingsaktiviteter gjennom 2020.

9 LIKESTILLING MELLOM KJØNNENE MV

Av konsernets i alt 595 ansatte er 41 kvinner. Konsernet har et bevisst forhold til likestilling mellom kjønnene. Virksomheten i de arbeidsintensive selskapene innen konsernet har imidlertid tradisjonelt sett vært mannsdominert, og det samme gjelder rekruttering til yrkene. Selv om man ved utlysning av stillinger har oppfordret til søknader fra begge kjønn, er andelen kvinnelige søkere derfor gjennomgående lav.

Konsernet praktiserer også etnisk likestilling. Alle selskaper i konsernet følger prinsippet om lik lønn for likt arbeid.



10 MILJØ

Det legges stor vekt på å forebygge og unngå forurensning så vel av det indre som av det ytre miljø. Konsernet driver i samsvar med gjeldende regelverk for håndtering av kjemikalier, oljeprodukter og andre forurensende stoffer.

11 DISPONERING AV ÅRETS RESULTAT

Selskapets resultat på kr 65,4 mill. er foreslått disponert slik:

Avsatt konsernbidrag	kr	20,0 mill.
Økning av aksjeverdi i datterselskap	kr	20,0 mill.
Tilleggsutbytte	kr	32,0 mill
Avsatt til annen egenkapital	kr	65,4 mill.
Overført fra annen egenkapital	kr	32,0 mill.
Sum disponert	kr	65,4 mill.

12 AKSJONÆRER OG LEDELSE

Det har ikke funnet sted endringer på eiersiden i 2020.

Styret har i 2020 bestått av følgende:

Dagfinn Heradstveit, styreleder

Per Gunnar Strømberg Rasmussen, styremedlem/Konsernsjef

Svein Andreas Strømberg Rasmussen, styremedlem

Rolf Arne Rasmussen, styremedlem

Eldar Sætre, styremedlem



13 FORHOLD INNTRÅDT ETTER REGNSKAPSÅRETS SLUTT

Styret er ikke kjent med at det etter regnskapsårets slutt er inntrådt forhold av negativ betydning for bedømmelsen av selskapet eller konsernet.

Bergen, 22.04.2021

Dagfinn Heradstveit

Per Gunnar Strømberg Rasmussen

Rolf Arne Rasmussen

Svein Andreas Strømberg Rasmussen

Eldar Sætre








Resultatregnskap			
Strømberg Gruppen AS			
		2020	2019
Driftsinntekter og driftskostnader	Note		
Annen driftsinntekt	6	15 161 200	13 642 446
Sum driftsinntekter		<u>15 161 200</u>	<u>13 642 446</u>
Varekostnad		4 913	0
Lønnskostnad	14	5 668 326	5 634 696
Avskrivning av driftsmidler og immaterielle eiendeler	3	12 925	36 330
Annen driftskostnad	6, 14	15 471 185	15 970 112
Sum driftskostnader		<u>21 157 349</u>	<u>21 641 138</u>
Driftsresultat		<u>-5 996 149</u>	<u>-7 998 692</u>
Finansinntekter og finanskostnader			
Inntekt på investering i datterselskap		76 998 736	62 224 796
Renteinntekt fra foretak i samme konsern		2 389 039	2 398 013
Annen renteinntekt		3 369 428	1 529 724
Annen finansinntekt		0	16 199 490
Rentekostnad til foretak i samme konsern		1 844 170	2 148 705
Annen rentekostnad	15	7 880 837	6 765 840
Annen finanskostnad		1 705 214	0
Resultat av finansposter		<u>71 326 982</u>	<u>73 437 478</u>
Ordinært resultat før skattekostnad		65 330 833	65 438 786
Skattekostnad på ordinært resultat	13	-42 153	39 916
Årets resultat		<u>65 372 986</u>	<u>65 398 870</u>
Overføringer			
Avsatt konsernbidrag		20 000 000	20 500 000
Økning av aksjeverdi i datterselskap		20 000 000	20 500 000
Tilleggsutbytte		32 000 000	20 000 000
Avsatt til annen egenkapital		65 372 986	65 398 870
Overført fra annen egenkapital		32 000 000	20 000 000
Sum overføringer		<u>65 372 986</u>	<u>65 398 870</u>



Balanse			
Strømberg Gruppen AS			
Eiendeler	Note	2020	2019
Anleggsmidler			
Immaterielle eiendeler			
Utsatt skattefordel	13	419 665	377 512
Sum immaterielle eiendeler		<u>419 665</u>	<u>377 512</u>
Varige driftsmidler			
Driftsløsøre, inventar o.a. utstyr	3	4 323 335	4 269 157
Sum varige driftsmidler		<u>4 323 335</u>	<u>4 269 157</u>
Finansielle driftsmidler			
Investeringer i datterselskap	4	493 944 367	396 270 878
Lån til foretak i samme konsern	5	5 363 122	91 778 916
Andre langsiktige fordringer	5	3 952 356	4 673 992
Sum finansielle anleggsmidler		<u>503 259 845</u>	<u>492 723 786</u>
Sum anleggsmidler		<u>508 002 846</u>	<u>497 370 455</u>
Omløpsmidler			
Fordringer			
Kundefordringer	6	1 091 289	2 058 474
Andre kortsiktige fordringer	6	53 987 487	90 645 087
Fordringer i konsernkontoordning	6	122 410 616	184 096 107
Sum fordringer		<u>177 489 392</u>	<u>276 799 668</u>
Bankinnskudd, kontanter o.l.	7	<u>222 187</u>	<u>208 840</u>
Sum omløpsmidler		<u>177 711 579</u>	<u>277 008 508</u>
Sum eiendeler		<u>685 714 425</u>	<u>774 378 964</u>
Strømberg Gruppen AS%			



Balanse			
Strømberg Gruppen AS			
Egenkapital og gjeld	Note	2020	2019
Innskutt egenkapital			
Aksjekapital	8, 9	1 260 000	1 260 000
Overkurs	8	2 795 344	2 795 344
Sum innskutt egenkapital		<u>4 055 344</u>	<u>4 055 344</u>
Opptjent egenkapital			
Annen egenkapital	8	273 937 612	240 564 626
Sum opptjent egenkapital		<u>273 937 612</u>	<u>240 564 626</u>
Sum egenkapital		<u>277 992 956</u>	<u>244 619 970</u>
Gjeld			
Annen langsiktig gjeld			
Gjeld til kredittinstitusjoner	10	0	8 370 000
Øvrig langsiktig gjeld	11	81 174 032	77 569 955
Sum annen langsiktig gjeld		<u>81 174 032</u>	<u>85 939 955</u>
Kortsiktig gjeld			
Gjeld til kredittinstitusjoner	10	200 456 883	294 222 109
Gjeld i konsernkontoordning	6	75 862 725	88 165 533
Leverandørgjeld	6	980 504	1 666 071
Skyldige offentlige avgifter		579 938	145 081
Annen kortsiktig gjeld	6, 12	48 667 386	59 620 244
Sum kortsiktig gjeld		<u>326 547 437</u>	<u>443 819 039</u>
Sum gjeld		<u>407 721 469</u>	<u>529 758 994</u>
Sum gjeld og egenkapital		<u>685 714 425</u>	<u>774 378 964</u>
Bergen, den 22. april 2021			
Styret i Strømberg Gruppen AS			
 Dagfinn Heradstveit Styreleder	 Per Gunnar Strømberg Rasmussen Styremedlem / Konsernsjef	 Eldar Sætre Styremedlem	
 Svein Andreas Strømberg Rasmussen Styremedlem	 Rolf Arne Rasmussen Styremedlem		
Strømberg Gruppen AS%			



STRØMBERG GRUPPEN AS

Noter til regnskapet for 2020

Note 1 Regnskapsprinsipper

Årsregnskapet er satt opp i samsvar med regnskapsloven og anbefalinger til god regnskapsskikk.

Inntekter

Selskapets driftsinntekter består av administrasjonshonorarer utfakturert til datterselskaper og tilknyttede selskaper i Strømberg Gruppen konsern. Inntektsføring av administrasjonstjenestene skjer i takt med at de ytes.

Anleggsmidler

Ikke avskrivbare anleggsmidler balanseføres til anskaffelseskost og nedskrives til virkelig verdi når verdifallet forventes ikke å være forbigående. Avskrivbare driftsmidler er i balansen oppført til kostpris med fradrag for ordinære avskrivninger. Avskrivningene er fordelt lineært over antatt økonomisk levetid.

Investering i aksjer

Aksjer og andeler i tilknyttet selskap og datterselskap er balanseført til anskaffelseskost. Ved verdifall som ikke anses å være forbigående er aksjer og andeler nedskrevet til virkelig verdi.

Omløpsmidler

Omløpsmidler vurderes til laveste verdi av anskaffelseskost og virkelig verdi. Kundefordringer og andre fordringer oppføres til pålydende etter fradrag for avsetning til forventede tap. Avsetning til tap gjøres på grunnlag av en individuell vurdering av de enkelte fordringene. I tillegg gjøres det for kundefordringer en uspesifisert avsetning for å dekke generell tapsrisiko.

Skatt

Skattekostnaden består av betalbar skatt og endring i utsatt skatt. Utsatt skatt / skattefordel er beregnet på alle forskjeller mellom regnskapsmessig og skattemessig verdi på eiendeler og gjeld. Utsatt skatt er beregnet med 22 % på grunnlag av de midlertidige forskjeller som eksisterer mellom regnskapsmessige og skattemessige verdier, samt skattemessig underskudd til fremføring ved utgangen av regnskapsåret.

Netto utsatt skattefordel balanseføres i den grad det er sannsynlig at denne kan bli utnyttet.

Kontantstrømoppstilling

Kontantstrømoppstillingen er utarbeidet etter den indirekte metode. Kontanter og kontantekvivalenter omfatter bankinnskudd og andre kortsiktige, likvide plasseringer.

Konsern

Selskapet inngår i konsernet Strømberg Gruppen AS, og benytter de samme regnskapsprinsipper som konsernet.

Regnskapsprinsippene er ellers omtalt i de tilhørende noter til de enkelte regnskapspostene.

Note 2 Virksomhetsområde

Strømberg Gruppen AS er morselskap i et konsern bestående av til sammen 39 selskaper. Selskapets virksomhetsområde er i hovedsak lokalisert til Sør-Norge.

Note 3 Værlige driftsmidler

	Inventar	Ikke avskrivbart inventar	Datautstyr	Sum
Anskaffelseskost 01.01.	709 750	4 269 157	599 511	5 578 418
Tilgang	-	-	67 103	67 103
Avgang anskaffelseskost	-	-	-	-
Anskaffelseskost 31.12	709 750	4 269 157	666 614	5 645 521
Akk. avskrevet 31.12	709 750	-	612 436	1 322 186
Bokført verdi 31.12	-	4 269 157	54 178	4 323 335
Årets ordinære avskrivning	-	-	12 925	12 925
Ordinær avskrivning i %	20 %	-	20 %	



STRØMBERG GRUPPEN AS

Noter til regnskapet for 2020

Note 4 Datterselskaper, tilknyttet selskap m.v.

Aksjer i de norske datterselskaper og tilknyttet selskaper er bokført til kostpris.

	Anskaffelses- tidspunkt	Forretnings- kontor	Eierandel/ Stemmeandel	Selskaps- resultat	Selskapets egenkapital
Rasmussen Eiendom AS	01.12.1997	Industriveien 11 5200 Os	100 %	24 289 136	410 537 618
ARKA- Andr. Rasmussen Karosserifabrikk		Industriveien 11 5200 Os	100 %	5 288 410	57 549 426
Advanced Asset Management AS	24.08.2005	Industriveien 11 5200 Os	100 %	5 498 652	113 902 466
Trucknor AS	23.11.2004	Fjøsangervn Bergen	100 %	34 622 671	105 027 445
Karos Shipping AS	14.07.2006	Fjøsangerv. 70a Bergen	100 %	2 016 834	98 243 285
Stormo Invest AS	25.03.2011	Skogmovegen 1 3825 Lunde	51 %	-571 449	-2 984 779
Busnor AS	23.08.2013	Kanalveien 11 Bergen	100 %	3 607 087	16 279 412

Note 5 Fordringer med forfall senere enn 1 år

	2020	2019
Lån til foretak i samme konsern	5 363 122	91 778 916
Andre langsiktige fordringer	3 952 356	4 673 992

Note 6 Transaksjoner og mellomværende med konsernselskap

Transaksjoner	2020	2019
I posten driftsinntekt inngår salgsinntekter fra datterselskap	15 161 200	13 642 446
I posten annen driftskostnad inngår husleie, administrasjonskostnader mv fra datterselskap	3 198 685	2 759 407

For konserninterne finansrelaterte transaksjoner vises det til note 15.

Mellomværende	2020	2019
I posten kundefordringer inngår fordring på datterselskap	1 091 044	2 058 474
I posten andre fordringer inngår fordring på datterselskap	51 110 077	85 762 629
I posten annen kortsiktig gjeld inngår gjeld til datterselskap	46 390 137	57 330 300
I posten leverandørgjeld inngår gjeld til datterselskap	45 676	7 681
Gjeld i konsernkontoordning	75 862 725	88 165 533
Fordringer i konsernkontoordning	122 410 616	184 096 107

For øvrige mellomværende med konsernselskap vises det til note 5.

Note 7 Bundne midler

Innskudd bankkonto skattetrekk utgjør kr 222 187,-



STRØMBERG GRUPPEN AS

Noter til regnskapet for 2020

Note 8 Egenkapital

	2020	2019
Egenkapital 01.01.	244 619 970	199 221 100
Årets resultat	65 372 986	65 398 870
Tilleggsutbytte	-32 000 000	-20 000 000
Egenkapital 31.12.	277 992 956	244 619 970

Note 9 Aksjonærer

Aksjekapitalen består av 2.660 A-aksjer pålydende kr. 90,- og 11.340 B-aksjer pålydende kr. 90,-. Det er bare A-aksjene som har stemmerett.

Selskapets aksjonærer er:	Eierandel
Anne Sofie Invest AS	25 %
PGR Invest AS	25 % Aksjonæren er representert i styret.
Svein Andreas Invest AS	25 % Aksjonæren er representert i styret.
Rolf Arne Invest AS	25 % Aksjonæren er representert i styret.

Note 10 Pantstillelser og garantier

Gjeld som er sikret med pant:	2020	2019
Langsiktig gjeld til kredittinstitusjoner	0	8 370 000
Kortsiktig gjeld til kredittinstitusjoner	200 456 883	294 222 109

Gjeld som forfaller senere enn 5 år etter regnskapsårets slutt:
Gjeld til kredittinstitusjoner -

Selskapet kausjonerer solidarisk for konsernkonto med totallimit 340 MNOK.

Selskapet har stilt selvskyldnerkausjon for lån tatt opp i datterselskapene:
Rasmussen Eiendom AS (med døtre), pålydende 1 170 MNOK
Trucknor AS, pålydende 46,5 MNOK
Trucknor Hordaland AS, pålydende 9,1 MNOK

Selskapet har stilt garanti for kassekreditt i BioFeeder AS pålydende 5 MNOK.

Note 11 Øvrig langsiktig gjeld

Beløpet gjelder innlån fra morselskapets aksjonærer. Lån renteberegnes i henhold til markedsmessige vilkår.

Note 12 Annen kortsiktig gjeld

	2020	2019
Påløpte kostnader	1 750 000	1 510 000
Avsatt ferielønn	401 766	405 161
Gjeld til konsernselskaper	26 390 137	36 830 300
Skyldig konsernbidrag	20 000 000	20 500 000
Avsetninger	125 483	374 783
Sum	48 667 386	59 620 244



STRØMBERG GRUPPEN AS

Noter til regnskapet for 2020

Note 13 Skatt

Skatter kostnadsføres når de påløper. Det vil si at skattekostnader er knyttet til det regnskapsmessige resultat før skatt. Skattekostnaden består av betalbar skatt og endring i netto utsatt skatt. Nedenfor er gitt en spesifisering over forskjellen mellom det regnskapsmessige resultat før skattekostnad og årets skattegrunnlag.

	2020	2019
Resultat før skattekostnad	65 330 833	65 438 786
Permanente forskjeller	-65 522 434	-65 570 891
Endring midlertidige forskjeller	191 601	132 105
Grunnlag betalbar skatt på årets resultat	-	-
Ytet konsernbidrag	-	-
Anvendelse av fremførbart underskudd	-	-
Grunnlag betalbar skatt	-	-
Betalbar skatt 22%	-	-
Midlertidige forskjeller pr. 31/12 er knyttet til:		
Driftsmidler	-157 566	-205 966
Regnskapsmessige avsetninger for forpliktelser	-1 750 000	-1 510 000
Netto negative forskjeller	-1 907 566	-1 715 966
Utsatt skattefordel (22%)	-419 665	-377 513
Skattekostnadene i resultatregnskapet består av:	2020	2019
Betalbar skatt	-	-
Avregning betalbar skatt fra tidligere år	-	68 979
Endring utsatt skatt	-42 153	-29 063
Årets skattekostnad	-42 153	39 916
Avstemning skattekostnad og skatt beregnet med nominell skattesats:	2020	2019
Årets totale skattekostnad	-42 153	39 916
Skatt beregnet med nominell skattesats (22%)	14 372 783	14 396 533
Avvik	14 414 936	14 356 617
Avviket forklares med:		
Skatt på permanente forskjeller 22%	14 414 935	14 425 596
Avregning betalbar skatt fra tidligere år	-	-68 979
Sum forklaring	14 414 935	14 356 617
Betalbar skatt i balansen fremkommer slik:	2020	2019
Betalbar skatt på årets resultat	-	-
Betalbar skatt på avgitt konsernbidrag	-	-
Sum betalbar skatt	-	-



STRØMBERG GRUPPEN AS

Noter til regnskapet for 2020

Note 14 Ansatte, godtgjørelser, lån til ansatte m.v.

Lønnskostnader består av følgende poster:	2020	2019
Lønninger	3 639 343	3 674 849
Styrehonorar	820 000	750 000
Folketrygdavgift	648 981	689 107
Pensjonskostnader	207 627	205 413
Andre personalkostnader	352 375	315 327
Sum lønnskostnader	5 668 326	5 634 696

Gjennomsnittlig antall ansatte 3 3

Selskapet er pliktig til å ha tjenestepensjonsordning etter lov om tjenestepensjon, selskapet har etablert en innskuddspensjon som tilfredsstiller kravene i denne lov.

Godtgjørelser	Daglig leder	Styret
Lønn og honorarer	2 003 987	820 000
Annen godtgjørelse	163 164	

Lån til daglig leder mv.

Samlede lån og sikkerhetsstillelser til fordel for daglig leder utgjør kr 0 pr 31.12.2020.

Godtgjørelsen til revisor fordeles på følgende måte:

Lovpålagt revisjon	451 500
Teknisk bistand utarbeidelse av årsregnskap	97 000
Teknisk bistand utarbeidelse av ligningspapirer	43 700
Øvrig skatterådgivning	26 000
Andre tjenester utenfor revisjonen	441 335

Note 15 Sammendratte poster

Posten annen rentekostnad består av:	2020	2019
Rente på konsernkassakredittkonto	4 853 677	5 141 065
Rente på langsiktig gjeld til kredittinstitusjoner	241 561	255 336
Renter aksjonærer	2 783 066	1 354 485
Andre rentekostnader	2 533	14 954
Sum annen rentekostnad	7 880 837	6 765 840

Note 16 Finansiell markedsrisiko

Selskapet benytter seg ikke av finansielle instrumenter i forbindelse med styringen av finansiell risiko.

Renterisiko

Renterisiko oppstår på kort og mellomlang sikt som et resultat av at deler av selskapets gjeld har flytende rente. Maksimumsrammer for andel av gjeld med flytende rente er fastsatt. Låneporteføljen har i dag en kombinasjon av flytende og fast rentebinding.

Valutarisiko

Utvikling i valutakurser innebærer en indirekte økonomisk risiko for selskapet. Det er ikke inngått avtaler som reduserer denne risikoen pr. 31.12.2020.



Strømberg Gruppen AS

Kontantstrømoppstilling

	2020	2019
Kontantstrømmer fra operasjonelle aktiviteter		
+/- Resultat før skattekostnad	65 330 833	65 438 786
- Periodens betalte skatt	-	-
+/- Tap/gevinst ved salg av anleggsmidler	-	-
+ Ordinære avskrivninger	12 925	36 330
+/- Nedskrivning av finansielle anleggsmidler	-	-5 498 910
+/- Endring kundefordringer	967 185	2 206 421
+/- Endring leverandorgjeld	-685 567	-339 296
+/- Endring i andre tidsavgrensningsposter	-23 032 945	-75 573 136
= Netto kontantstrøm fra operasjonelle aktiviteter	7 345 720	-13 729 805
Kontantstrømmer fra investeringsaktiviteter		
+ Innbetalinger ved salg av varige driftsmidler	-	-
+ Innbetalinger ved salg av aksjer og andeler	44 973 222	-
+/- Endring langsiktig fordring	-262 570	-61 259 119
+/- Gevinst/tap ved salg av aksjer og andeler	-	-
= Netto kontantstrøm fra investeringsaktiviteter	44 643 549	-61 259 119
Kontantstrømmer fra finansieringsaktiviteter		
+ Innbetalinger ved opptak av ny langsiktig gjeld	3 604 077	35 103 326
+ Innbetalinger ved opptak av ny kortsiktig gjeld	48 799 016	27 686 669
- Utbetalinger ved nedbetaling av langsiktig gjeld	-8 370 000	-360 000
- Utbetalinger ved nedbetaling av kortsiktig gjeld	-59 239 179	-
+/- Netto endring i kassekreditt	-44 382 543	49 580 586
- Utbetalinger av utbytte	-32 000 000	-20 000 000
+/- Netto mottatt konsernbidrag	39 612 707	-17 025 530
= Netto kontantstrøm fra finansieringsaktiviteter	-51 975 922	74 985 051
= Netto endring i kontanter og kontantekv.	13 347	-3 873
+ Beholdning av kontanter og kontantekv. 1.1.	208 840	212 713
= Beholdning av kontanter og kontantekv. 31.12	222 187	208 840

**Strømberg Gruppen AS****Resultat**

Driftsinntekter og -kostnader	Note	2020	2019
Salgsinntekt	12	2 004 349 453	2 095 417 690
Leieinntekter	12	71 269 566	78 126 554
Andre driftsinntekter	12	75 600 970	38 287 789
Sum driftsinntekter		<u>2 151 219 988</u>	<u>2 211 832 033</u>
Varekostnad		1 261 057 054	1 321 085 707
Lønnskostnader m.m	13	378 600 652	396 208 500
Ordinære avskrivninger	2	56 436 960	52 366 191
Annen driftskostnad	13	252 682 148	271 714 495
Sum driftskostnader		<u>1 948 776 814</u>	<u>2 041 374 893</u>
Driftsresultat		<u>202 443 174</u>	<u>170 457 140</u>
Finansinntekter og -kostnader			
Annen finansinntekt	14	25 907 601	20 236 593
Annen finanskostnad	14	58 289 951	54 667 114
Resultat av finansposter		<u>-32 382 350</u>	<u>-34 430 521</u>
Ordinært resultat før skattekostnad		<u>170 060 824</u>	<u>136 026 619</u>
Skattekostnad på ordinært resultat	9	28 292 496	28 723 773
Årets konsernresultat		<u>141 768 328</u>	<u>107 302 846</u>
Minoritetens andel		830 674	-268 492
Majoritetens andel		140 937 654	107 571 338

**Strømberg Gruppen AS****Balanse pr. 31.12.**

EIENDELER	Note	2020	2019
ANLEGGSMIDLER			
Immaterielle eiendeler			
Konsesjoner, patenter o.l.	2	472 117	0
Goodwill	2	37 039 229	46 069 505
Sum immaterielle eiendeler		37 511 346	46 069 505
Varige driftsmidler			
Tomter, bygninger o.a. fast eiendom	2, 7	1 419 083 024	1 340 313 549
Skip	2, 7	43 751 495	47 641 477
Driftsløsøre, inventar o.a. utstyr	2, 7	179 115 400	174 719 661
Sum varige driftsmidler		1 641 949 919	1 562 674 687
Finansielle anleggsmidler			
Investeringer i tilknyttede selskaper	4	35 860 481	33 245 130
Obligasjoner og andre fordringer	7	7 754 531	11 481 841
Sum finansielle anleggsmidler		43 615 011	44 726 971
Sum anleggsmidler		1 723 076 276	1 653 471 163
OMLØPSMIDLER			
Varer			
Varelager	5, 7	354 214 740	489 646 735
Fordringer			
Kundefordringer	7	183 489 949	187 308 146
Andre fordringer	7	76 315 263	56 987 552
Sum fordringer		259 805 212	244 295 698
Investeringer			
Markedsbaserte aksjer	3	91 157 527	57 826 496
Sum investeringer		91 157 527	57 826 496
Bankinnskudd, kontanter o.l			
Bankinnskudd, kontanter o.l.	11	128 204 800	104 078 306
Sum omløpsmidler		833 382 278	895 847 235
SUM EIENDELER		2 556 458 555	2 549 318 398

**Strømberg Gruppen AS****Balanse pr. 31.12.**


EGENKAPITAL OG GJELD	Note	2020	2019
Innskutt egenkapital			
Aksjekapital	10	1 260 000	1 260 000
Overkurs	10	2 795 344	2 795 344
Sum innskutt egenkapital		4 055 344	4 055 344
Opptjent egenkapital			
Annen egenkapital	10	667 815 571	558 566 037
Minoritetens andel av annen egenkapital	10	21 244 614	21 413 940
Sum opptjent egenkapital		689 060 185	579 979 977
Sum egenkapital		693 115 529	584 035 321
GJELD			
Avsetning for forpliktelser			
Utsatt skatt	9	65 212 526	56 603 110
Andre avsetninger for forpliktelser	7	12 889 000	14 793 876
Sum avsetning for forpliktelser		78 101 526	71 396 986
Annen langsiktig gjeld			
Gjeld til kredittinstitusjoner	6, 7	1 139 494 421	1 072 296 590
Øvrig langsiktig gjeld	8	82 921 236	81 524 395
Sum annen langsiktig gjeld		1 222 415 657	1 153 820 985
Kortsiktig gjeld			
Gjeld til kredittinstitusjoner	6, 7	296 023 192	477 147 563
Leverandørgjeld	7	94 914 391	79 051 216
Betalbar skatt	9	24 322 041	22 915 072
Skyldig offentlige avgifter		68 774 677	78 422 699
Utbytte	10	1 000 000	375 000
Annen kortsiktig gjeld	7	77 791 543	82 153 556
Sum kortsiktig gjeld		562 825 844	740 065 106
Sum gjeld		1 863 343 027	1 965 283 077
SUM EGENKAPITAL OG GJELD		2 556 458 555	2 549 318 398





Strømberg Gruppen AS


Balanse pr. 31.12.


Bergen, 22.04.2021
Styret i Strømberg Gruppen AS


Dagfinn Heradstveit
Styrets leder


Per Gunnar Strømberg Rasmussen
Konsernsjef/styremedlem


Svein Strømberg Rasmussen
Styremedlem


Rolf Arne Rasmussen
Styremedlem


Eldar Sætre
Styremedlem



STRØMBERG GRUPPEN AS - KONSERN

Noter til konsernregnskapet 2020

Lån til konsernsjef, aksjonærer og styret

Det foreligger ikke utestående lån til eller sikkerhetsstillelser til fordel for konsernsjef pr 31.12.2020.

Note 14 Sammenrattede poster

<i>Posten finansinntekter er slått sammen av:</i>	2020	2019
Renteinntekter	4 386 307	876 007
Andre finansinntekter	16 576 709	18 009 616
Agio	4 944 585	1 350 969
Sum	25 907 601	20 236 593

Posten finanskostnader er slått sammen av:

Rentekostnader	48 009 640	52 083 484
Andre finanskostnader	7 501 022	1 478 126
Disagio	2 779 290	1 105 505
Sum	58 289 951	54 667 114

Note 15 Finansiell markedsrisiko

Selskapet benytter seg ikke av finansielle instrumenter i forbindelse med styringen av finansiell risiko.

Renterisiko

Renterisiko oppstår på kort og mellomlang sikt som et resultat av at deler av selskapets gjeld har flytende rente. Maksimumsrammer for andel av gjeld med flytende rente er fastsatt. Låneporteføljen har i dag en kombinasjon av flytende og fast rentebinding.

Valutarisiko

Utvikling i valutakurser innebærer både direkte og indirekte en økonomisk risiko for selskapet. Det er ikke inngått avtaler i vesentlig utstrekning som reduserer denne risikoen pr. 31.12.2020.

Innkjøpspriserisiko

Risiko for svingninger i innkjøpspriser sikres gjennom langsiktige avtaler om kjøp, samt inngåelse av strategiske avtaler med leverandører og andre aktører i markedet.

Covid-19

Koronapandemien medfører usikkerhet knyttet etterspørsel, aktivitetsnivå og inntjening i kommende periode. Situasjonen overvåkes kontinuerlig, og nødvendige tiltak for å sikre en forsvarlig drift og finansiering vurderes løpende.

Note 16 Tilskudd kompensasjonsordning

Konsernet har i 2020 mottatt tilskudd som kompensasjon for tapet omsetning.

Tilskuddets størrelse utgjør kr 3 067 413 og er regnskapsført som annen driftsinntekt.



STRØMBERG GRUPPEN AS - KONSERN

Noter til konsernregnskapet 2020

Note 1 Regnskapsprinsipper

Årsregnskapet er satt opp i samsvar med regnskapslovens bestemmelser og god regnskapsskikk

Konsolideringsprinsipp

Konsernregnskapet inkluderer Strømberg Gruppen AS og selskaper som Strømberg Gruppen AS har bestemmende innflytelse over. Bestemmende innflytelse oppnås normalt når konsernet eier mer enn 50% av aksjene i selskapet og konsernet er i stand til å utøve faktisk kontroll over selskapet. Interne transaksjoner, intern aksjeene og mellomværende mellom selskapene i konsernet er eliminert.

Oppkjøpsmetoden benyttes ved regnskapsføring av virksomhetssammenslutninger. Selskaper som er kjøpt eller solgt i løpet av året inkluderes i konsernregnskapet fra det tidspunktet kontroll oppnås og inn til kontroll opphører.

Tilknyttede selskaper er enheter hvor konsernet har betydelig innflytelse, men ikke kontroll over den finansielle og operasjonelle styringen. Tilknyttede selskaper regnskapsføres etter egenkapitalmetoden.

Inntekter

Inntektsføring ved salg av varer skjer på leveringsstidspunktet. Tjenester inntektsføres i takt med utførelsen. Leieinntekter inntektsføres over leieperioden.

Anleggsmidler

Selskapet benytter full tilvirkningskost som anskaffelseskost. Anleggsmidler balanseføres til anskaffelseskost, og nedskrives til virkelig verdi når verdifallet forventes å ikke være forbigående. Avskrivbare driftsmidler er i balansen oppført til anskaffelseskost med fradrag for nedskrivninger og ordinære avskrivninger. Avskrivningene er fordelt lineært over antatt økonomisk levetid.

Omløpsmidler

Omløpsmidler og kortsiktig gjeld omfatter poster som forfaller til betaling innen ett år etter anskaffelsestidspunktet, samt poster som er knyttet til varekretslopet. Omløpsmidler vurderes til laveste verdi av anskaffelseskost og virkelig verdi. Kortsiktig gjeld balanseføres til nominelt beløp på oppkjøpstidspunktet. Kundefordringene og andre fordringer oppføres til pålydende etter fradrag for avsetning til forventede tap. Avsetning til tap gjøres på grunnlag av en individuell vurdering av de enkelte fordringene. I tillegg gjøres det for kundefordringer en uspesifisert avsetning for å dekke generell tapsrisiko.

Ikke opplynte inntekt som er knyttet til garanti- og servicearbeid for solgte biler er vurdert til antatt kostpris for denne typen arbeid. Estimater er beregnet på grunnlag av historiske tall for garanti- og servicearbeid. Beløpet blir balanseført som utsatt inntekt, og inntektsføres over garantiperioden. Estimert forpliktelse knyttet til løpende reparasjonsavtaler er oppført under andre forpliktelser.

Investering i aksjer

Omløpsaksjer er vurdert til markedsverdi. Anleggsaksjer er bokført til kostpris.

Valuta

Transaksjoner i utenlandsk valuta omregnes til kursen på transaksjonstidspunktet. Kundefordringer og gjeld i utenlandsk valuta er omregnet med balansedagens kurs. Langsiktig gjeld i utenlandsk valuta er ført opp med den høyeste kursen på balansedagen og kursen ved låneopptak.

Estimater

Ledelsen har brukt estimater og forutsetninger som har påvirket resultatregnskapet og verdsettelsen av eiendeler og gjeld, samt usikre eiendeler og forpliktelser på balansedagen.

Skatt

Skattekostnaden består av betalbar skatt og endring i utsatt skatt. Utsatt skatt / skattefordel er beregnet på alle forskjeller mellom regnskapsmessig og skattemessig verdi på eiendeler og gjeld. Utsatt skatt er beregnet med 22 % på grunnlag av de midlertidige forskjeller som eksisterer mellom regnskapsmessige og skattemessige verdier, samt skattemessig underskudd til fremføring ved utgangen av regnskapsåret. Utsatt skatt ved oppkjøp beregnes til neddiskontert virkelig verdi.

Netto utsatt skattefordel balanseføres i den grad det er sannsynlig at denne kan bli utnyttet.

Konkretstrømsoppstilling

Konkretstrømsoppstillingen er utarbeidet etter den indirekte metode. Kontanter og kontantekvivalenter omfatter kontanter, bankinnskudd og andre kortsiktige, likvide plasseringer.

Regnskapsprinsippene er ellers nærmere omalt i de tilhørende noter til de enkelte regnskapspostene.

Konsernet består av følgende selskaper:

Navn	Forretningskontor	Eierandel	Stemmeandel
Strømberg Gruppen AS	Bergen	Morselskap	Morselskap
Trucknor AS	Bergen	100 %	100 %
Trucknor Sogn og Fjordane AS	Sandane	100 %	100 %
Trucknor Hordaland AS	Bergen	100 %	100 %
Trucknor Haugesund AS	Haugesund	100 %	100 %
Trucknor Rogaland AS	Sandnes	100 %	100 %
Trucknor Kristiansand AS	Kristiansand	100 %	100 %
Trucknor Arendal AS	Arendal	100 %	100 %
Trucknor Førde AS	Førde	100 %	100 %
Nordic Last og Buss AS	Svolvær	100 %	100 %
Trucknor Setesdal AS	Evje	50 %	50 %
Mandal Last og Buss AS	Mandal	50 %	50 %
BusNor AS	Bergen	100 %	100 %
Arka AS	Os	100 %	100 %
Arka Rogaland AS	Sola	100 %	100 %
Rolands AS	Kristiansand	75 %	75 %
Transrep AS	Oslo	50 %	50 %
Carbomix AS	Os	100 %	100 %
Nor Slep AS	Sandefjord	100 %	100 %
Nor Slep Svenska AB	Göteborg	100 %	100 %
Rasmussen Eiendom AS	Bergen	100 %	100 %
Fjosangerveien 68 AS	Bergen	100 %	100 %
Rasmussen Eiendom Åsane AS	Bergen	100 %	100 %
Heiane 4 AS	Bergen	100 %	100 %
Kanalveien 52 C AS	Bergen	100 %	100 %
Fjosangerveien 70A AS	Bergen	100 %	100 %
Kanalveien 11 AS	Bergen	100 %	100 %
Kristian Birkelandsvei 5 AS	Bergen	100 %	100 %
Drift og Eiendomsforvaltning AS	Bergen	100 %	100 %



STRØMBERG GRUPPEN AS - KONSERN

Noter til konsernregnskapet 2020

Kanalveien 7 AS	Bergen	100 %	100 %
Mollevegen 8 AS	Bergen	100 %	100 %
Galleri Lofoten AS	Henningsvær	100 %	100 %
Advanced Asset Management AS	Bergen	100 %	100 %
Karos Shipping AS	Bergen	100 %	100 %
Vaagebulk III AS	Bergen	100 %	100 %
Vaagebulk III KS	Bergen	100 %	100 %
Stormo Invest AS	Lunde	51 %	51 %
Kokstaddalen 33 AS	Bergen	100 %	100 %
Kokstaddalen 33 B AS	Bergen	100 %	100 %
Truckpartner Rogaland AS	Bergen	100 %	100 %

Note 2

Værlige driftsmidler og immaterielle eiendeler

	Bygninger	Tomter	Transportmidler	Driftslosere etc	Skip
Akk.anskaffelseskost 1.1	1 296 812 809	224 310 431	47 956 491	238 260 757	50 853 689
Tilgang	142 957 757	25 000 000	16 641 545	10 450 779	-
Avgang til ansk. kost	80 779 066	5 792 469	11 591 101	899 457	-
Akk. ansk.kost 31.12	1 358 991 500	243 517 962	53 006 935	247 812 079	50 853 689
Samlede avskriv. 31.12	178 136 155	94 698	28 630 700	178 422 893	7 102 195
Samlede nedskriv. 31.12	912 330	4 283 255	-	-	-
Bokført verdi 31.12.	1 179 943 015	239 140 009	24 376 235	69 389 186	43 751 494
Årets ordinære avskrivning	20 441 479	-	6 137 095	16 937 497	3 889 982
Avskrivningssats	30-99 år	-	5-8 år	5-15 år	25-30 år

	Goodwill	Forskning og utvikling	Varemerke	Andre ikke avskrivbare driftsmidler
Akk.anskaffelseskost 1.1	135 987 082	724 958	1 800 000	78 331 051
Tilgang	-	472 484	-	7 018 928
Avgang til ansk. kost	-	-	-	-
Akk. ansk.kost 31.12	135 987 082	1 197 706	1 800 000	85 349 979
Samlede avskriv. 31.12	98 947 853	725 589	1 800 000	-
Bokført verdi 31.12.	37 039 229	472 117	-	85 349 979
Årets ordinære avskrivning	9 030 276	631	-	-
Avskrivningssats	5-10 år	10 år	10 år	-

Goodwill skriver seg fra følgende oppkjøp:

	Goodwill	Avskrivningstid
Sogn Bilservice AS	1 782 300	10 år
TS Påbygg AS	789 554	5 år
Kanalveien 52 C AS	1 087 889	5 år
Nor Slep AS	7 649 468	10 år
Nordic Last og Buss AS	25 730 018	10 år
Sum Goodwill	37 039 229	

Avskrivningstid på 10 år er valgt fordi de oppkjøpte selskapene representerer investeringer med en langsiktig horisont, og merverdien som ligger i en forventning om fremtidig inntjening er tilsvarende forventet å oppjenes over flere år. En avskrivningstid på 10 år er vurdert å gi en fornuftig sammenstilling med de tilhørende inntektene som genereres og inngår i konsernregnskapet

Note 3

Markedsbaserte aksjer

Andre kortsiktige plasseringer i verdipapirer er vurdert til markedsverdi

	Bokført verdi	Markedsverdi
Borsnoterte aksjer	42 465 114	42 465 114
Andeler i verdipapirfond	48 692 413	48 692 413
Sum	91 157 527	91 157 527

Årets bokførte verdiendring er positiv og utgjør kr 3 286 015.

Note 4

Investeringer i tilknyttede selskaper

Investeringer i tilknyttede selskaper er vurdert etter egenkapitalmetoden. Andel resultat inngår som finansinntekt og -kostnad i konsernregnskapet.

Tilknyttede selskaper	Bio Feeder AS	Trucknor Firda AS	Kanalveien Utbygging AS	Trucknor Tide AS	Trucknor Tide Osterøy AS



STRØMBERG GRUPPEN AS - KONSERN

Noter til konsernregnskapet 2020

Eier- og stemmeandel	41,32 %	50,00 %	50,00 %	50,00 %	50 %
Forretningskontor	Austevoll	Førde	Bergen	Bergen	Osterøy
Regnskapsår	2019 *)	2020	2020	2020	2020
Regnskapsvaluta	NOK	NOK	NOK	NOK	NOK

	Bio Feeder AS	Trucknor Firda AS	Kanalveien Utbygging AS	Trucknor Tide AS	Trucknor Tide Osterøy AS	Sum
Merverdianalyse						
Balanseført egenkapital på kjøpstidspunktet	6 313 482	6 550 000	16 538 500	2 550 000	500 000	32 451 982
Henførbart netto merverdi	4 460 304	-	-	-	-	4 460 304
Anskaffelseskost	10 773 786	6 550 000	16 538 500	2 550 000	500 000	36 412 286

*) Tallstørrelser er pr 31.12.19 da endelige regnskapstall for 2020 ikke foreligger ved regnskapsavleggelsen

	Bio Feeder AS	Trucknor Firda AS	Kanalveien Utbygging AS	Trucknor Tide AS	Trucknor Tide Osterøy AS	Sum
Beregning av årets resultatandel						
Andel årets resultat	4 110 812	840 753	332 648	313 135	-362 913	5 234 435
Avskrivning henførbart merverdi	63 208	-	-	-	-	63 208
Årets resultatandel	4 174 020	840 753	332 648	313 135	-362 913	5 660 556

	Bio Feeder AS	Trucknor Firda AS	Kanalveien Utbygging AS	Trucknor Tide AS	Trucknor Tide Osterøy AS	Sum
Beregning av balanseført verdi 31.12.						
Balanseført verdi 01.01.	16 955 522	2 913 310	9 185 201	2 392 420	-	31 446 453
Tilgang i perioden	-	-	-	-	500 000	500 000
Årets resultatandel	4 174 020	840 753	332 648	313 135	(362 913)	5 297 643
Kostprisjustering	-	-	-	-	-	-
Overføringer til/fra selskapet (utbytte mv.)	-1 652 672	-800 000	-	-	-	-2 452 672
Innbetal/tilbakebetalt egenkapital i perioden	-	-	-	-	-	-
Balanseført verdi 31.12.	19 476 870	2 954 063	9 517 849	2 705 555	137 087	34 791 424

Ovrig saldo på regnskapslinjen Investeringer i tilknyttede selskaper med kr 1 069 057 relaterer seg til mindre langsiktige aksjeposter som behandles etter kostmetoden i konsernregnskapet, grunnet ikke betydelig innflytelse.

Note 5

Varer

Varer for videre salg er vurdert til laveste av gjennomsnittlig anskaffelseskost og netto salgsverdi. Råvarer er verdsatt til anskaffelseskost, med fradrag for ukurans.

Varer i arbeid og ferdigvarer er verdsatt til full tilvirkningskost.

	2020	2019
Varer for videre salg	248 174 056	399 896 804
Råvarer og deler	105 344 277	88 371 794
Varer under tilvirkning	696 407	1 378 137
Sum varelager	354 214 740	489 646 735

Avsetning til ukurans -10 746 485 -13 416 136

Note 6

Gjeld

	2020	2019
Gjeld til kredittinstitusjoner	1 435 517 613	1 549 444 153

Note 7

Pantstillelser og garantier m.v.

	2020	2019
Gjeld som er sikret med pant:		
Langsiktig gjeld kredittinstitusjoner	1 139 494 514	1 072 296 590
Øvrig langsiktig gjeld	-	-
Kortsiktig gjeld kredittinstitusjoner	296 023 192	477 147 563
Sum	1 435 517 706	1 549 444 153

Garantier

Beregnet garantiforpliktelse inngår i annen kortsiktig gjeld. 10 497 343 10 524 833

Reparasjonsavtaler

Forpliktelser knyttet til reparasjonsavtaler inngår i avsetning for andre forpliktelser. 12 889 000 12 829 196

	2020	2019
Eiendeler stillet som sikkerhet for pantesikret gjeld		
Varer	283 008 459	403 737 947
Debitorer	204 160 466	172 669 107
Fast eiendom	1 259 960 151	1 265 012 086



STRØMBERG GRUPPEN AS - KONSERN

Noter til konsernregnskapet 2020

Driftsmidler	64 302 354	69 727 079
Skip	43 751 494	47 641 477
Sum	1 855 182 924	1 958 787 696

Totallimit for konsernkonto er kr 340 000 000. Selskapene som omfattes av avtalen om konsernkonto har kausjonert for forpliktelsen. Konsernet har dessuten en kassekredittdordning i tillegg til konsernkontoordningen med en limit på kr 65 000 000.

Konsernet har via Stromberg Gruppen AS stilt garanti for kassekreditt i BioFeeder AS pålydende kr 5 000 000.

Konsernet har langsiktige låneavtaler som er innrettet som "låneballonger" som fornyes regelmessig. Av selskapets langsiktige gjeld har følgende forfall/fornyelse innen 5 år:

Forfall/fornyelse 2021	877 145 000
Forfall/fornyelse 2022-24	148 125 000
Forfall/fornyelse 2023-25	12 375 000
Forfall om mer enn 5 år	58 439 000

Av konsernets øvrige langsiktige gjeld til kredittinstitusjoner som ikke er innrettet som låneballonger forfaller kr 1 975 024 senere enn 5 år etter regnskapsårets slutt.

Fordringer med forfall senere enn ett år etter regnskapsårets slutt	2020	2019
Andre fordringer (anleggsmidler)	7 754 531	11 481 841

Note 8 Øvrig langsiktig gjeld

Selskap	2020	2019
Gjeld til aksjeeiere i morselskap	81 174 032	77 569 955
Øvrig langsiktig gjeld	1 747 204	3 954 440
Sum øvrig langsiktig gjeld	82 921 236	81 524 395

Lån renteberegnes i henhold til markedsmessige vilkår.

Note 9 Skatt

Årets skattekostnad fremkommer slik:	2020	2019
Betalbar selskapskatt	22 537 095	22 915 072
Endring utsatt skatt	5 755 401	5 808 701
Årets totale skattekostnad	28 292 496	28 723 773

Betalbar skatt i årets skattekostnad fremkommer slik:

Ordinært resultat for skattekostnad	170 060 649	136 026 619
Permanente forskjeller	-39 949 130	-6 759 115
Endring midlertidige forskjeller	-25 655 579	-25 108 084
Benyttet fremforbart underskudd	-2 014 598	
Grunnlag betalbar skatt	102 441 342	104 159 420
Skatt, 22%	22 537 095	22 915 072
Sum betalbar skatt	22 537 095	22 915 072

Betalbar skatt i balansen fremkommer slik:

Betalbar skatt på årets resultat	22 537 095	22 915 072
Betalbar skatt på tidligere år	371 947	
Betalbar skatt fra oppkjøp	1 412 718	
Sum betalbar skatt i balansen	24 322 041	22 915 072

Spesifikasjon av grunnlag for utsatt skatt

Forskjeller som utlignes:

Anleggsmidler	404 914 642	329 931 549
Omløpsmidler	21 563 936	17 789 045
Netto pensjonsforpliktelser	9 198	98 569
Avsetninger for forpliktelser	-25 722 072	-27 620 286
Gevinst og tapskonto	4 787 764	2 652 060
Balanserte leieavtaler	4 550 573	5 660 772
Underskudd til fremføring	-15 153 558	-10 581 897
Sum	394 950 483	317 929 812

Utsatt skatt 4% - 22%	65 212 526	56 603 110
-----------------------	------------	------------

Endringen i utsatt skatt i konsernbalansen fra 01.01.2020 til 31.12.2020 utgjør kr 8 609 416. Forskjellen mot endring utsatt skatt i konsernets skattekostnad, samt endring i midlertidige forskjeller, forklares med kjøp og salg av datterselskaper i løpet av 2020.



STRØMBERG GRUPPEN AS - KONSERN

Noter til konsernregnskapet 2020

Note 10	Egenkapital, aksjekapital mv	2020	2019
		Kapital 1/1	584 035 321
Årets resultat	141 768 328	107 302 846	
Netto inn- og utbetalt kapital fra / til minoritet		-2 188 516	
Direkteført mot egenkapital ifm. omorganiseringer		-3 000 000	
Kursdifferanse	311 313	-2 373 329	
Utbytte	-1 000 000	-375 000	
Tilleggsutbytte	-32 000 000	-20 000 000	
Kapital 31/12	693 115 529	584 035 321	

Aksjekapitalen i morselskapet består av 2.660 A-aksjer pålydende kr. 90,- og 11.340 B-aksjer pålydende kr. 90,-.

Morselskapets aksjonærer	Eierandel
Anne Sofie Invest AS	25 %
PGR Invest AS	25 % Aksjonæren er representert i styret
Svein Andreas Invest AS	25 % Aksjonæren er representert i styret
Rolf Arne Invest AS	25 % Aksjonæren er representert i styret

Note 11 Bundne midler

I posten inngår bundne bankinnskudd med kr 15 699 500.

Note 12 Salgsinntekter

Selskapene driver virksomhet innen påbygg og leveranser av utstyr til nyttekjøretøyer, forhandlervirksomhet for Volvo lastebiler og busser, shipping, samt investeringer i og drift av næringseiendommer.

Pr virksomhetsområde	2020	2019
Forhandlervirksomhet	1 606 372 747	1 651 861 208
Påbygg og leveranser av utstyr til nyttekjøretøyer	380 184 833	431 113 420
Leieinntekter	71 269 566	78 126 554
Innkrevde felleskostnader fra leietakere	11 440 063	13 026 181
Fraktinntekter shipping	6 029 899	3 041 427
Andre salgs- og driftsinntekter	75 922 881	34 663 243
Sum driftsinntekter	2 151 219 988	2 211 832 033

Geografisk fordeling	2020	2019
Norge	2 126 374 483	2 176 623 391
Sverige	24 343 594	33 648 581
Andre	501 911	1 560 061
Sum	2 151 219 988	2 211 832 033

Note 13 Lønnskostnader

Årets lønnskostnad består av:	2020	2019
Lønninger	311 343 260	326 110 353
Folketrygdavgift	34 620 833	38 736 581
Pensjonskostnader	13 294 773	13 332 666
Andre ytelser	17 179 786	15 945 899
Styrehonorar	2 162 000	2 083 000
Sum lønnskostnader	378 600 652	396 208 500

Gjennomsnittlig antall ansatte: 543 2020, 588 2019

Selskapet er pliktig til å ha tjenstepensjonsordning etter lov om tjenstepensjon, selskapet har etablert en innskuddspensjon som tilfredsstiller kravene i denne lov.

Ytelser til ledende ansatte	Konsernsjef
Lønn	2 003 987
Annen godtgjørelse	163 164

Revisor	2020
Godtgjørelse til revisor fordeles på følgende måte:	
Lovpålagt revisjon	3 188 557
Teknisk bistand utarbeidelse av regnskap, noter mv.	539 300
Attestasjon ligningspapir / Skatterådgivning	471 000
Andre tjenester	2 042 150



Strømberg Gruppen AS - konsern

Kontantstrømoppstilling

	2020	2019
Kontantstrømmer fra operasjonelle aktiviteter		
+/- Resultat før skattekostnad	170 060 824	136 026 619
- Periodens betalte skatt	-22 915 072	-16 985 432
+/- Tap/gevinst ved salg av anleggsmidler	-43 341 750	-1 944 096
+ Ordinære avskrivninger	56 368 742	52 366 191
+/- Endring varelager	135 431 995	-20 835 818
+/- Endring kundefordringer	3 818 197	-32 706 482
+/- Endring leverandørgjeld	15 863 175	-8 168 294
+/- Endring i andre tidsavgrensningsposter	-23 804 195	29 068 172
= Netto kontantstrøm fra operasjonelle aktiviteter	291 481 916	136 820 860
Kontantstrømmer fra investeringsaktiviteter		
+ Innbetalinger ved salg av varige driftsmidler	116 037 416	6 945 814
- Utbetalinger ved kjøp av varige driftsmidler	-202 541 757	-133 711 427
- Utbetaling til minoritet	0	-511 500
+/- Verdiregulering av aksjer	-7 854 038	-7 816 561
+ Innbetalinger ved salg av aksjer og andeler	2 452 672	14 499 014
- Utbetalinger ved kjøp av aksjer og andeler	-30 545 016	-39 198 331
= Netto kontantstrøm fra investeringsaktiviteter	-122 450 723	-159 792 991
Kontantstrømmer fra finansieringsaktiviteter		
+ Innbetalinger ved opptak av ny langsiktig gjeld	158 200 478	616 405 845
- Utbetalinger ved nedbetaling av langsiktig gjeld	-89 605 806	-613 251 991
+ Innbetalinger ved opptak av ny kortsiktig gjeld	0	25 000 000
- Utbetalinger av utbytte	-32 375 000	-25 400 000
+/- Netto endring i kassekreditt	-181 124 371	34 303 986
= Netto kontantstrøm fra finansieringsaktiviteter	-144 904 699	37 057 840
= Netto endring i kontanter og kontantekv.	24 126 494	14 085 709
+ Beholdning av kontanter og kontantekv. 1.1.	104 078 306	89 992 597
= Beholdning av kontanter og kontantekv. 31.12	128 204 800	104 078 306