



ÅRSREGNSKAPET FOR REGNSKAPSÅRET 2024 - GENERELL INFORMASJON

Enheten

Organisasjonsnummer: 964 985 235
Organisasjonsform: Aksjeselskap
Foretaksnavn: VIEMELØY AS
Forretningsadresse: Parkveien 41
8146 REIPÅ

Regnskapsår

Årsregnskapets periode: 01.01.2024 - 31.12.2024

Konsern

Morselskap i konsern: Nei

Regnskapsregler

Regler for små foretak benyttet: Ja
Benyttet ved utarbeidelsen av årsregnskapet til selskapet: Regnskapslovens alminnelige regler

Årsregnskapet fastsatt av kompetent organ

Bekreftet av representant for selskapet: Tore Bjørnvik
Dato for fastsettelse av årsregnskapet: 09.04.2025

Grunnlag for avgivelse

År 2024: Årsregnskapet er elektronisk innlevert
År 2023: Tall er hentet fra elektronisk innlevert årsregnskap fra 2024

Det er ikke krav til at årsregnskapet m.v. som sendes til Regnskapsregisteret er undertegnet. Kontrollen på at dette er utført ligger hos revisor/enhetens øverste organ. Sikkerheten ivaretas ved at innsender har rolle/rettighet for innsending av årsregnskapet via Altinn, og ved at det bekreftes at årsregnskapet er fastsatt av kompetent organ.

Brønnøysundregistrene, 13.05.2025



Resultatregnskap

Beløp i: NOK	Note	2024	2023
RESULTATREGNSKAP			
Inntekter			
Salgsinntekt	1	12 749 313	11 416 417
Sum inntekter		12 749 313	11 416 417
Kostnader			
Endring i beholdning av varer under tilvirkning og ferdig tilvirkede varer		-84 866	-4 983
Varekostnad		482 283	385 644
Lønnskostnad	2	8 188 314	7 326 340
Avskrivning av driftsmidler og immaterielle eiendeler	3	324 940	336 243
Nedskrivning av varige driftsmidler og immaterielle eiendeler	3		
Annen driftskostnad		3 096 987	2 741 520
Sum kostnader		12 007 658	10 784 764
Driftsresultat		741 655	631 653
Finansinntekter og finanskostnader			
Annen renteinntekt		100	150
Annen finansinntekt		50	
Sum finansinntekter		150	150
Annen rentekostnad		394 011	393 048
Sum finanskostnader		394 011	393 048
Netto finans		-393 861	-392 898
Resultat før skattekostnad		347 795	238 755
Årsresultat		347 795	238 755
Årsresultat etter minoritetsinteresser		347 795	238 755
Totalresultat		347 795	238 755
Overføringer og disponeringer			



Resultatregnskap

Beløp i: NOK	Note	2024	2023
Avsatt til annen egenkapital		347 795	238 755
Sum overføringer og disponeringer		347 795	238 755



Balanse

Beløp i: NOK	Note	2024	2023
BALANSE - EIENDELER			
Anleggsmidler			
Immaterielle eiendeler			
Varige driftsmidler			
Tomter, bygninger o.a. fast eiendom	3	9 468 946	9 704 886
Driftsløsøre, inventar o.a. utstyr	3	123 100	212 100
Sum varige driftsmidler	4	9 592 046	9 916 986
Finansielle anleggsmidler			
Investeringer i aksjer og andeler		8 000	8 000
Sum finansielle anleggsmidler		8 000	8 000
Sum anleggsmidler		9 600 046	9 924 986
Omløpsmidler			
Varer			
Sum varer		325 149	240 284
Fordringer			
Kundefordringer	5	1 613 681	1 511 758
Andre kortsiktige fordringer		209 165	180 970
Sum fordringer		1 822 846	1 692 728
Bankinnskudd, kontanter og lignende			
Bankinnskudd, kontanter o.l.	6	382 818	293 527
Sum bankinnskudd, kontanter og lignende		382 818	293 527
Sum omløpsmidler		2 530 813	2 226 538
SUM EIENDELER		12 130 859	12 151 524

BALANSE - EGENKAPITAL OG GJELD

Egenkapital



Balanse

Beløp i: NOK	Note	2024	2023
Innskutt egenkapital			
Aksjekapital	7	500 000	500 000
Sum innskutt egenkapital		500 000	500 000
Opptjent egenkapital			
Annen egenkapital		2 856 337	2 508 542
Sum opptjent egenkapital		2 856 337	2 508 542
Sum egenkapital		3 356 337	3 008 542
Gjeld			
Langsiktig gjeld			
Annen langsiktig gjeld			
Gjeld til kredittinstitusjoner		6 291 540	6 677 904
Sum annen langsiktig gjeld		6 291 540	6 677 904
Sum langsiktig gjeld		6 291 540	6 677 904
Kortsiktig gjeld			
Gjeld til kredittinstitusjoner		295 172	492 856
Leverandørgjeld		319 287	339 154
Skyldig offentlige avgifter		501 226	445 108
Annen kortsiktig gjeld		1 367 296	1 187 960
Sum kortsiktig gjeld		2 482 981	2 465 078
Sum gjeld		8 774 521	9 142 982
SUM EGENKAPITAL OG GJELD		12 130 859	12 151 524
POSTER UTENOM BALANSEN			
Garantistillelser	4		
Pantstillelser	4		



Brønnøysundregistrene

ÅRSREGNSKAP FOR REGNSKAPSÅRET 2024 - GENERELL INFORMASJON

Journalnummer: 2025 389674

Enheten

Organisasjonsnummer: 964 985 235
Organisasjonsform: Aksjeselskap
Foretaksnavn: VIEMELØY AS
Forretningsadresse: Parkveien 41
8146 REIPÅ

Regnskapsår

Årsregnskapets periode: 01.01.2024 - 31.12.2024

Konsern

Morselskap i konsern: Nei

Regnskapsregler

Regler for små foretak benyttet: Ja
Benyttet ved utarbeidelsen av
årsregnskapet til selskapet: Regnskapslovens alminnelige regler

Årsregnskapet fastsatt av kompetent organ

Bekreftet av representant for selskapet: Tore Bjørnvik
Dato for fastsettelse av årsregnskapet: 09.04.2025

Revisjon

Årsregnskapet er utarbeidet av ekstern
autorisert regnskapsfører: Ja
Ekstern autorisert regnskapsfører har i
løpet av regnskapsåret bistått ved den
løpende regnskapsføringen eller utført
andre tjenester for selskapet enn å
utarbeide årsregnskapet: Ja

Grunnlag for avgivelse

År 2024: Årsregnskap er elektronisk innlevert.
År 2023: Tall er hentet fra elektronisk innlevert årsregnskap fra 2024.

Det er ikke krav til at årsregnskapet m.v. som sendes til Regnskapsregisteret er undertegnet. Kontrollen på at dette er utført ligger hos revisor/enhetens øverste organ. Sikkerheten ivaretas ved at innsender har rolle/rettighet for innsending av årsregnskapet via Altinn, og ved at det bekreftes at årsregnskapet er fastsatt av kompetent organ.

Brønnøysundregistrene, 12.05.2025



Organisasjonsnr: 964 985 235
VIEMELØY AS

RESULTATREGNSKAP

Beløp i: NOK	Note	2024	2023
RESULTATREGNSKAP			
Inntekter			
Salgsinntekt	1	12 749 313	11 416 417
Sum inntekter		12 749 313	11 416 417
Kostnader			
Endring i beholdning av varer under tilvirkning og ferdig tilvirkede varer		-84 866	-4 983
Varekostnad		482 283	385 644
Lønnskostnad	2	8 188 314	7 326 340
Avskrivning av driftsmidler og immaterielle eiendeler	3	324 940	336 243
Nedskrivning av varige driftsmidler og immaterielle eiendeler	3		
Annen driftskostnad		3 096 987	2 741 520
Sum kostnader		12 007 658	10 784 764
Driftsresultat		741 655	631 653
Finansinntekter og finanskostnader			
Annen renteinntekt		100	150
Annen finansinntekt		50	
Sum finansinntekter		150	150
Annen rentekostnad		394 011	393 048
Sum finanskostnader		394 011	393 048
Netto finans		-393 861	-392 898
Resultat før skattekostnad		347 795	238 755
Årsresultat		347 795	238 755
Årsresultat etter minoritetsinteresser		347 795	238 755
Totalresultat		347 795	238 755
Overføringer og disponeringer			
Avsatt til annen egenkapital		347 795	238 755
Sum overføringer og disponeringer		347 795	238 755



Organisasjonsnr: 964 985 235
VIEMELØY AS

BALANSE

Beløp i: NOK	Note	2024	2023
--------------	------	------	------

BALANSE - EIENDELER

Anleggsmidler Immaterielle eiendeler

Varige driftsmidler

Tomter, bygninger o.a. fast eiendom	3	9 468 946	9 704 886
Driftsløsøre, inventar o. a. utstyr	3	123 100	212 100
Sum varige driftsmidler	4	9 592 046	9 916 986

Finansielle anleggsmidler

Investeringer i aksjer og andeler		8 000	8 000
Sum finansielle anleggsmidler		8 000	8 000

Sum anleggsmidler		9 600 046	9 924 986
--------------------------	--	------------------	------------------

Omløpsmidler

Varer

Sum varer		325 149	240 284
------------------	--	----------------	----------------

Fordringer

Kundefordringer	5	1 613 681	1 511 758
Andre kortsiktige fordringer		209 165	180 970
Sum fordringer		1 822 846	1 692 728

Bankinnskudd, kontanter og lignende

Bankinnskudd, kontanter o. l.	6	382 818	293 527
Sum bankinnskudd, kontanter og lignende		382 818	293 527

Sum omløpsmidler		2 530 813	2 226 538
-------------------------	--	------------------	------------------

SUM EIENDELER		12 130 859	12 151 524
----------------------	--	-------------------	-------------------

BALANSE - EGENKAPITAL OG GJELD

Egenkapital

Innskutt egenkapital

Aksjekapital	7	500 000	500 000
Sum innskutt egenkapital		500 000	500 000



Opptjent egenkapital		
Annen egenkapital	2 856 337	2 508 542
Sum opptjent egenkapital	2 856 337	2 508 542
Sum egenkapital	3 356 337	3 008 542
Gjeld		
Langsiktig gjeld		
Annen langsiktig gjeld		
Gjeld til		
kredittinstitusjoner	6 291 540	6 677 904
Sum annen langsiktig gjeld	6 291 540	6 677 904
Sum langsiktig gjeld	6 291 540	6 677 904
Kortsiktig gjeld		
Gjeld til		
kredittinstitusjoner	295 172	492 856
Leverandørgjeld	319 287	339 154
Skyldig offentlige avgifter	501 226	445 108
Annen kortsiktig gjeld	1 367 296	1 187 960
Sum kortsiktig gjeld	2 482 981	2 465 078
Sum gjeld	8 774 521	9 142 982
SUM EGENKAPITAL OG GJELD	12 130 859	12 151 524
POSTER UTENOM BALANSEN		
Garantistillelser	4	
Pantstillelser	4	



Organisasjonsnr: 964 985 235
VIEMELØY AS

NOTEOPPLYSNINGER - SELSKAP - alle poster oppgitt i hele tall

Note
11,15

Antall årsverk i regnskapsåret
11.15

Sum Beløp

Balanseført verdi 31.12. Varige driftsmidler Immaterielle eiend.

Konsernregnskap

Morselskapet sitt navn

Forretningskontor for morselskapet

Begrunnelse for at datterselskap er utelatt fra konsolideringen

Samlet beløp - tilknyttet selskap Årets Fjorårets

Samlet beløp - foretak i samme konsern Årets Fjorårets

Samlet beløp - foretak i samme konsern Årets Fjorårets

Samlet beløp - felles kontrollert virksomhet Årets Fjorårets

Pantstillelse Beløp

Beholdning av egne aksjer Antall Pålydende Andel av aksjek.



KPMG AS
Sjøgata 8
N-9008 Tromsø

Telephone +47 45 40 40 63
Internet www.kpmg.no
Enterprise 935 174 627 MVA

Til generalforsamlingen i Viemeløy AS

Uavhengig revisors beretning

Konklusjon

Vi har revidert årsregnskapet for Viemeløy AS som består av balanse per 31. desember 2024, resultatregnskap for regnskapsåret avsluttet per denne datoen og noter til årsregnskapet, herunder et sammendrag av viktige regnskapsprinsipper.

Etter vår mening

- oppfyller årsregnskapet gjeldende lovkrav, og
- gir årsregnskapet et rettviseende bilde av selskapets finansielle stilling per 31. desember 2024, og av dets resultater for regnskapsåret avsluttet per denne datoen i samsvar med regnskapslovens regler og god regnskapsskikk i Norge.

Grunnlag for konklusjonen

Vi har gjennomført revisjonen i samsvar med International Standards on Auditing (ISA-ene). Våre oppgaver og plikter i henhold til disse standardene er beskrevet nedenfor under *Revisors oppgaver og plikter ved revisjonen av årsregnskapet*. Vi er uavhengige av selskapet i samsvar med kravene i relevante lover og forskrifter i Norge og International Code of Ethics for Professional Accountants (inkludert internasjonale uavhengighetsstandarder) utstedt av International Ethics Standards Board for Accountants (IESBA-reglene), og vi har overholdt våre øvrige etiske forpliktelser i samsvar med disse kravene. Innhentet revisjonsbevis er etter vår vurdering tilstrekkelig og hensiktsmessig som grunnlag for vår konklusjon.

Styrets og daglig leders ansvar for årsregnskapet

Styret og daglig leder (ledelsen) er ansvarlige for å utarbeide årsregnskapet og for at det gir et rettviseende bilde i samsvar med regnskapslovens regler og god regnskapsskikk i Norge. Ledelsen er også ansvarlig for slik internkontroll som den finner nødvendig for å kunne utarbeide et årsregnskap som ikke inneholder vesentlig feilinformasjon, verken som følge av misligheter eller utilsiktede feil.

Ved utarbeidelsen av årsregnskapet må ledelsen ta standpunkt til selskapets evne til fortsatt drift og opplyse om forhold av betydning for fortsatt drift. Forutsetningen om fortsatt drift skal legges til grunn for årsregnskapet så lenge det ikke er sannsynlig at virksomheten vil bli avvirket.

Revisors oppgaver og plikter ved revisjonen av årsregnskapet

Vårt mål er å oppnå betryggende sikkerhet for at årsregnskapet som helhet ikke inneholder vesentlig feilinformasjon, verken som følge av misligheter eller utilsiktede feil, og å avgi en revisjonsberetning som inneholder vår konklusjon. Betryggende sikkerhet er en høy grad av sikkerhet, men ingen garanti for at en revisjon utført i samsvar med ISA-ene, alltid vil avdekke vesentlig feilinformasjon. Feilinformasjon kan oppstå som følge av misligheter eller utilsiktede feil. Feilinformasjon er å anse som vesentlig dersom den enkeltvis eller samlet med rimelighet kan forventes å påvirke de økonomiske beslutningene som brukerne foretar på grunnlag av årsregnskapet.

Offices in:

© KPMG AS, a Norwegian limited liability company and a member firm of the KPMG global organization of independent member firms affiliated with KPMG International Limited, a private English company limited by guarantee. All rights reserved.

Statsautoriserte revisorer - medlemmer av Den norske Revisorforening

Oslo	Elverum	Mo i Rana	Tromsø
Alta	Finnsnes	Molde	Trondheim
Arendal	Hamar	Sandefjord	Tynset
Bergen	Haugesund	Stavanger	Ulsteinvik
Bode	Knarvik	Stord	Ålesund
Drammen	Kristiansand	Straume	

Penneo Dokumentnr: 5YHX5-1QEYK-MZBSJ-5LDQH-BY0YC-0T6CE



Som del av en revisjon i samsvar med ISA-ene, utøver vi profesjonelt skjønn og utviser profesjonell skepsis gjennom hele revisjonen. I tillegg:

- identifiserer og vurderer vi risikoen for vesentlig feilinformasjon i regnskapet, enten det skyldes misligheter eller utilsiktede feil. Vi utformer og gjennomfører revisjonshandlinger for å håndtere slike risikoer, og innhenter revisjonsbevis som er tilstrekkelig og hensiktsmessig som grunnlag for vår konklusjon. Risikoen for at vesentlig feilinformasjon som følge av misligheter ikke blir avdekket, er høyere enn for feilinformasjon som skyldes utilsiktede feil, siden misligheter kan innebære samarbeid, forfalskning, bevisste utelatelser, uriktige fremstillinger eller overstyring av internkontroll.
- opparbeider vi oss en forståelse av intern kontroll som er relevant for revisjonen, for å utforme revisjonshandlinger som er hensiktsmessige etter omstendighetene, men ikke for å gi uttrykk for en mening om effektiviteten av selskapets interne kontroll.
- evaluerer vi om de anvendte regnskapsprinsippene er hensiktsmessige og om regnskapsestimatene og tilhørende noteopplysninger utarbeidet av ledelsen er rimelige.
- konkluderer vi på om ledelsens bruk av fortsatt drift-forutsetningen er hensiktsmessig, og, basert på innhentede revisjonsbevis, hvorvidt det foreligger vesentlig usikkerhet knyttet til hendelser eller forhold som kan skape tvil av betydning om selskapets evne til fortsatt drift. Dersom vi konkluderer med at det eksisterer vesentlig usikkerhet, kreves det at vi i revisjonsberetningen henleder oppmerksomheten på tilleggsopplysningene i årsregnskapet, eller, dersom slike tilleggsopplysninger ikke er tilstrekkelige, at vi modifiserer vår konklusjon. Våre konklusjoner er basert på revisjonsbevis innhentet frem til datoen for revisjonsberetningen. Etterfølgende hendelser eller forhold kan imidlertid medføre at selskapet ikke kan fortsette driften.
- evaluerer vi den samlede presentasjonen, strukturen og innholdet i årsregnskapet, inkludert tilleggsopplysningene, og hvorvidt årsregnskapet gir uttrykk for de underliggende transaksjonene og hendelsene på en måte som gir et rettviseende bilde.

Vi kommuniserer med styret blant annet om det planlagte innholdet i og tidspunkt for revisjonsarbeidet og eventuelle vesentlige funn i revisjonen, herunder vesentlige svakheter i intern kontroll som vi avdekker gjennom revisjonen.

Tromsø

KPMG AS

Trond Larssen
Statsautorisert revisor
(elektronisk signert)

Penneo Dokumentnr.: 5YHX5-1QEYK-MZBSJ-5LDQH-BY0YC-0T6CE



PENNEO

Signaturene i dette dokumentet er juridisk bindende. Dokument signert med "Penneo™ - sikker digital signatur". De signerende parter sin identitet er registrert, og er listet nedenfor.

"Med min signatur bekrefter jeg alle datoer og innholdet i dette dokument."

Larsen, Trond

Statsautorisert revisor

På vegne av: KPMG AS

Serienummer: no_bankid:9578-5990-4-3651437

IP: 80.232.xxx.xxx

2025-04-09 14:40:09 UTC



Penneo DokumentInokkef: 5YHX5-1QEYK-MZBSJ-5LDQH-BY0YC-0T6CE

Dette dokumentet er signert digitalt via **Penneo.com**. De signerte dataene er validert ved hjelp av den matematiske hashverdien av det originale dokumentet. All kryptografisk bevisføring er innebygd i denne PDF-en for fremtidig validering.

Dette dokumentet er forseglet med et kvalifisert elektronisk segl ved bruk av et sertifikat og et tidsstempel fra en kvalifisert tilstjenesteleverandør.

Slik kan du bekrefte at dokumentet er originalt

Når du åpner dokumentet i Adobe Reader, kan du se at det er sertifisert av **Penneo A/S**. Dette beviser at innholdet i dokumentet ikke har blitt endret siden tidspunktet for signeringen. Bevis for de individuelle signatørens digitale signaturer er vedlagt dokumentet.

Du kan bekrefte de kryptografiske bevisene ved hjelp av Penneos validator, <https://penneo.com/validator>, eller andre valideringsverktøy for digitale signaturer.



Årsregnskap 2024
Viemeløy AS

Resultatregnskap
Balanse
Noter til regnskapet
Revisjonsberetning

Org.nr.: 964 985 235



RESULTATREGNSKAP

VIEMELØY AS

DRIFTSINNEKTER OG DRIFTSKOSTNADER	Note	2024	2023
Salgsinntekt	1	12 749 313	11 416 417
Sum driftsinntekter		12 749 313	11 416 417
Varekostnad		482 283	385 644
End. beh. varer u.tilv. og ferdigvarer		-84 866	-4 983
Lønnskostnad	2	8 188 314	7 326 340
Avskrivning av driftsmidler og immaterielle eiendeler	3	324 940	336 243
Annen driftskostnad		3 096 987	2 741 520
Sum driftskostnader		12 007 658	10 784 764
Driftsresultat		741 655	631 653
FINANSINNEKTER OG FINANSKOSTNADER			
Annen renteinntekt		100	150
Annen finansinntekt		50	0
Annen rentekostnad		394 011	393 048
Resultat av finansposter		-393 861	-392 898
Resultat før skattekostnad		347 795	238 755
Årsresultat		347 795	238 755
OVERFØRINGER			
Avsatt til annen egenkapital		347 795	238 755
Sum overføringer		347 795	238 755



BALANSE

VIEMELØY AS

EIENDELER	Note	2024	2023
ANLEGGSMIDLER			
IMMATERIELLE EIENDELER			
VARIGE DRIFTSMIDLER			
Tomter, bygninger o.a. fast eiendom	3	9 468 946	9 704 886
Driftsløsøre, inventar o.a. utstyr	3	123 100	212 100
Sum varige driftsmidler	4	9 592 046	9 916 986
FINANSIELLE ANLEGGSMIDLER			
Investeringer i aksjer og andeler		8 000	8 000
Sum finansielle anleggsmidler		8 000	8 000
Sum anleggsmidler		9 600 046	9 924 986
OMLØPSMIDLER			
Lager av varer og annen beholdning		325 149	240 284
FORDRINGER			
Kundefordringer	5	1 613 681	1 511 758
Andre kortsiktige fordringer		209 165	180 970
Sum fordringer		1 822 846	1 692 728
INVESTERINGER			
Bankinnskudd, kontanter o.l.	6	382 818	293 527
Sum omløpsmidler		2 530 813	2 226 538
Sum eiendeler		12 130 859	12 151 524

VIEMELØY AS

SIDE 3




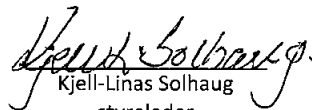
BALANSE

VIEMELØY AS


EGENKAPITAL OG GJELD	Note	2024	2023
EGENKAPITAL			
INNSKUTT EGENKAPITAL			
Aksjekapital	7	500 000	500 000
Sum innskutt egenkapital		500 000	500 000
OPPTJENT EGENKAPITAL			
Annen egenkapital		2 856 337	2 508 542
Sum opptjent egenkapital		2 856 337	2 508 542
Sum egenkapital		3 356 337	3 008 542
GJELD			
AVSETNING FOR FORPLIKTELSER			
ANNEN LANGSIKTIG GJELD			
Gjeld til kredittinstitusjoner		6 291 540	6 677 904
Sum annen langsiktig gjeld		6 291 540	6 677 904
KORTSIKTIG GJELD			
Gjeld til kredittinstitusjoner		295 172	492 856
Leverandørgjeld		319 287	339 154
Skyldig offentlige avgifter		501 226	445 108
Annen kortsiktig gjeld		1 367 296	1 187 960
Sum kortsiktig gjeld		2 482 981	2 465 078
Sum gjeld		8 774 521	9 142 982
Sum egenkapital og gjeld		12 130 859	12 151 524


09.04.2025
Styret i Viemeløy AS

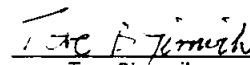

Ken Johansen
styremedlem


Kjell-Linus Solhaug
styreleder


Mette Vilhelmsen Dahl
nestleder


Anne Margrethe Solheim Stormo
styremedlem


Reinert Aarseth
styremedlem


Tore Bjørnvik
daglig leder



Regnskapsprinsipper

Årsregnskapet er satt opp i samsvar med regnskapsloven og NRS 8 - God regnskapsskikk for små foretak.

DRIFTSINNEKTER

Inntektsføring ved salg av varer skjer på leveringstidspunktet. Tjenester inntektsføres etter hvert som de leveres.

Inntekt fra tilskudd resultatføres i takt med at aktivitetene som finansieres av disse inntektene utføres, det vil si i samme periode som kostnadene påløper.

SKATT

Skattekostnaden i resultatregnskapet omfatter både periodens betalbare skatt og endring i utsatt skatt. Utsatt skatt er beregnet med 22 % på grunnlag av de midlertidige forskjeller som eksisterer mellom regnskapsmessige og skattemessige verdier, samt ligningsmessig underskudd til fremføring ved utgangen av regnskapsåret. Skatteøkende og skattereduserende midlertidige forskjeller som reverserer eller kan reverseres i samme periode er utlignet og nettoført.

KLASSIFISERING OG VURDERING AV ANLEGGSMIDLER

Anleggsmidler omfatter eiendeler bestemt til varig eie og bruk. Anleggsmidler er vurdert til anskaffelseskost. Varige driftsmidler balanseføres og avskrives over driftsmidlets økonomiske levetid. Avskrivningsperioden for fast eiendom anskaffet etter 2009 er dekomponert i en del som gjelder råbygget og en del som gjelder faste tekniske installasjoner. Varige driftsmidler nedskrives til gjenvinnbart beløp ved verdifall som forventes ikke å være forbigående. Gjenvinnbart beløp er det høyeste av netto salgsverdi og verdi i bruk. Verdi i bruk er nåverdi av fremtidige kontantstrømmer knyttet til eiendelen. Nedskrivningen reverseres når grunnlaget for nedskrivningen ikke lenger er til stede.

KLASSIFISERING OG VURDERING AV OMLØPSMIDLER

Omløpsmidler og kortsiktig gjeld omfatter normalt poster som forfaller til betaling innen ett år etter balansedagen, samt poster som knytter seg til varekretsløpet. Omløpsmidler vurderes til laveste verdi av anskaffelseskost og virkelig verdi.

VARER

Varer er vurdert til det laveste av anskaffelseskost og netto salgsverdi.

FORDRINGER

Kundefordringer og andre fordringer oppføres til pålydende etter fradrag for avsetning til forventet tap. Avsetning til tap gjøres på grunnlag av en individuell vurdering av de enkelte fordringene.

Note 1 Salgsinntekter

	2024	2023
Salgsinntekt forretningsdrift	4 543 993	3 860 634
Sum	4 543 993	3 860 634
Tilskudd		
Offentlig tilskudd -tilskudd fra NAV	4 427 014	4 047 195
Offentlig tilskudd-kommunale tilskudd	3 778 306	3 508 588
Sum	8 205 320	7 555 783



Note 2 Lønnskostnader og antall årsverk

LØNSKOSTNADER

	2024	2023
Lønninger	7 182 998	6 457 616
Arbeidsgiveravgift	398 785	207 786
Pensjonskostnader	495 013	418 363
Andre ytelser	111 519	242 575
Sum	8 188 314	7 326 340

Selskapet har i 2024 sysselsatt 11,15 årsverk.

Note 3 Varige driftsmidler

	Tomter	Bygninger o.a. fast eiendom	Driftsløsøre, inventar o.a. utstyr	Totalt
Anskaffelseskost 01.01.2024	33 877	9 671 009	212 100	9 916 986
Anskaffelseskost 31.12.2024	33 877	9 671 009	212 100	9 916 986
Akkumulerte avskrivninger 31.12	0	235 940	89 000	324 940
Bokført verdi 31.12.2024	33 877	9 435 069	123 100	9 592 046
Årets avskrivninger	0	235 940	89 000	324 940
Akk. av- og nedskrivninger 31.12.2024	0	235 940	89 000	324 940

Note 3 Pantstillelser og garantier

	31.12.2024	31.12.2023
Pantsikret gjeld, pantstillelser og garantier		
Foretningsbygg	9 435 069	9 671 009
Tomt	33 877	33 877
Kundefordringer	1 229 811	1 187 253
Driftstilbehør	123 100	212 100
Sum	10 821 857	11 104 239

Av langsiktig gjeld på kr 6 291 540 forfaller kr 4 441 040 om mer enn 5 år



Note 5 Kundefordringer

	2024	2023
Kundefordringer til pålydende	1 621 681	1 519 758
Avsetning til tap	8000	8000
Balanseført verdi av kundefordringer 31.12.2024	1 613 681	1 511 758

Differansen mellom utestående fordring og saldo i kundefordringer i balansen gjelder påløpt, ikke utbetalt tilskudd som utgjør kr. 391 870,-
Det er ikke tapsført kundefordringer i løpet av 2024.

Note 6 Bankinnskudd

Innestående midler på skattetrekkkonto (bundne midler) er på kr. 368 811.
Skyldig skattetrekk er kr 355 824.

Note 7 Aksjekapital, aksjonærer m.v.

Aksjekapitalen i Viemeløy AS pr. 31.12.2024 består av:

	Antall	Pålydende	Balanseført
Ordinære aksjer	1	500 000	500 000
Sum	1	500 000	500000

Viemeløy AS hadde 1 aksjonærer pr. 31.12.2024.

	Ordinære	Sum antall	Eierandel	Stemmeandel
Aksjonær 1	1	1	100	100
Meløy Kommune				
Totalt	1	1	100	100



Årsregnskap 2024

Viemeløy AS

Resultatregnskap
Balanse
Noter til regnskapet
Revisjonsberetning



Org.nr.: 964 985 235



RESULTATREGNSKAP

VIEMELØY AS

DRIFTSINNEKTER OG DRIFTSKOSTNADER	Note	2024	2023
Salgsinntekt	1	12 749 313	11 416 417
Sum driftsinntekter		12 749 313	11 416 417
Varekostnad		482 283	385 644
End. beh. varer u.tilv. og ferdigvarer		-84 866	-4 983
Lønnskostnad	2	8 188 314	7 326 340
Avskrivning av driftsmidler og immaterielle eiendeler	3	324 940	336 243
Annen driftskostnad		3 096 987	2 741 520
Sum driftskostnader		12 007 658	10 784 764
Driftsresultat		741 655	631 653
FINANSINNEKTER OG FINANSKOSTNADER			
Annen renteinntekt		100	150
Annen finansinntekt		50	0
Annen rentekostnad		394 011	393 048
Resultat av finansposter		-393 861	-392 898
Resultat før skattekostnad		347 795	238 755
Årsresultat		347 795	238 755
OVERFØRINGER			
Avsatt til annen egenkapital		347 795	238 755
Sum overføringer		347 795	238 755



BALANSE

VIEMELØY AS

EIENDELER	Note	2024	2023
ANLEGGSMIDLER			
IMMATERIELLE EIENDELER			
VARIGE DRIFTSMIDLER			
Tomter, bygninger o.a. fast eiendom	3	9 468 946	9 704 886
Driftsløsøre, inventar o.a. utstyr	3	123 100	212 100
Sum varige driftsmidler	4	9 592 046	9 916 986
FINANSIELLE ANLEGGSMIDLER			
Investeringer i aksjer og andeler		8 000	8 000
Sum finansielle anleggsmidler		8 000	8 000
Sum anleggsmidler		9 600 046	9 924 986
OMLØPSMIDLER			
Lager av varer og annen beholdning		325 149	240 284
FORDRINGER			
Kundefordringer	5	1 613 681	1 511 758
Andre kortsiktige fordringer		209 165	180 970
Sum fordringer		1 822 846	1 692 728
INVESTERINGER			
Bankinnskudd, kontanter o.l.	6	382 818	293 527
Sum omløpsmidler		2 530 813	2 226 538
Sum eiendeler		12 130 859	12 151 524



BALANSE

VIEMELØY AS

EGENKAPITAL OG GJELD	Note	2024	2023
EGENKAPITAL			
INNSKUTT EGENKAPITAL			
Aksjekapital	7	500 000	500 000
Sum innskutt egenkapital		500 000	500 000
OPPTJENT EGENKAPITAL			
Annen egenkapital		2 856 337	2 508 542
Sum opptjent egenkapital		2 856 337	2 508 542
Sum egenkapital		3 356 337	3 008 542
GJELD			
AVSETNING FOR FORPLIKTELSER			
ANNEN LANGSIKTIG GJELD			
Gjeld til kredittinstitusjoner		6 291 540	6 677 904
Sum annen langsiktig gjeld		6 291 540	6 677 904
KORTSIKTIG GJELD			
Gjeld til kredittinstitusjoner		295 172	492 856
Leverandørgjeld		319 287	339 154
Skyldig offentlige avgifter		501 226	445 108
Annen kortsiktig gjeld		1 367 296	1 187 960
Sum kortsiktig gjeld		2 482 981	2 465 078
Sum gjeld		8 774 521	9 142 982
Sum egenkapital og gjeld		12 130 859	12 151 524

09.04.2025
Styret i Viemeløy AS

Ken Johansen
styremedlem

Kjell-Linas Solhaug
styreleder

Mette Vilhelmsen Dahl
nestleder

Anne Margrethe Solheim Stormo
styremedlem

Reinert Aarseth
styremedlem

Tore Bjørnvik
daglig leder

VIEMELØY AS

SIDE 4



Regnskapsprinsipper

Årsregnskapet er satt opp i samsvar med regnskapsloven og NRS 8 - God regnskapsskikk for små foretak.

DRIFTSINNETEKTER

Inntektsføring ved salg av varer skjer på leveringstidspunktet. Tjenester inntektsføres etter hvert som de leveres.

Inntekt fra tilskudd resultatføres i takt med at aktivitetene som finansieres av disse inntektene utføres, det vil si i samme periode som kostnadene påløper.

SKATT

Skattekostnaden i resultatregnskapet omfatter både periodens betalbare skatt og endring i utsatt skatt. Utsatt skatt er beregnet med 22 % på grunnlag av de midlertidige forskjeller som eksisterer mellom regnskapsmessige og skattemessige verdier, samt ligningsmessig underskudd til fremføring ved utgangen av regnskapsåret. Skatteøkende og skattereduserende midlertidige forskjeller som reverserer eller kan reverseres i samme periode er utlignet og nettoført.

KLASSIFISERING OG VURDERING AV ANLEGGSMIDLER

Anleggsmidler omfatter eiendeler bestemt til varig eie og bruk. Anleggsmidler er vurdert til anskaffelseskost. Varige driftsmidler balanseføres og avskrives over driftsmidlets økonomiske levetid. Avskrivningsperioden for fast eiendom anskaffet etter 2009 er dekomponert i en del som gjelder råbygget og en del som gjelder faste tekniske installasjoner. Varige driftsmidler nedskrives til gjenvinnbart beløp ved verdifall som forventes ikke å være forbigående. Gjenvinnbart beløp er det høyeste av netto salgsverdi og verdi i bruk. Verdi i bruk er nåverdi av fremtidige kontantstrømmer knyttet til eiendelen. Nedskrivningen reverseres når grunnlaget for nedskrivningen ikke lenger er til stede.

KLASSIFISERING OG VURDERING AV OMLØPSMIDLER

Omløpsmidler og kortsiktig gjeld omfatter normalt poster som forfaller til betaling innen ett år etter balansedagen, samt poster som knytter seg til varekretsløpet. Omløpsmidler vurderes til laveste verdi av anskaffelseskost og virkelig verdi.

VARER

Varer er vurdert til det laveste av anskaffelseskost og netto salgsverdi.

FORDRINGER

Kundefordringer og andre fordringer oppføres til pålydende etter fradrag for avsetning til forventet tap. Avsetning til tap gjøres på grunnlag av en individuell vurdering av de enkelte fordringene.

Note 1 Salgsinntekter

	2024	2023
Salgsinntekt forretningsdrift	4 543 993	3 860 634
Sum	4 543 993	3 860 634
Tilskudd		
Offentlig tilskudd -tilskudd fra NAV	4 427 014	4 047 195
Offentlig tilskudd-kommunale tilskudd	3 778 306	3 508 588
Sum	8 205 320	7 555 783



Note 2 Lønnskostnader og antall årsverk

LØNNSKOSTNADER

	2024	2023
Lønninger	7 182 998	6 457 616
Arbeidsgiveravgift	398 785	207 786
Pensjonskostnader	495 013	418 363
Andre ytelser	111 519	242 575
Sum	8 188 314	7 326 340

Selskapet har i 2024 sysselsatt 11,15 årsverk.

Note 3 Varige driftsmidler

	Tomter	Bygninger o.a. fast eiendom	Driftsløsøre, inventar o.a. utstyr	Totalt
Anskaffelseskost 01.01.2024	33 877	9 671 009	212 100	9 916 986
Anskaffelseskost 31.12.2024	33 877	9 671 009	212 100	9 916 986
Akkumulerte avskrivninger 31.12	0	235 940	89 000	324 940
Bokført verdi 31.12.2024	33 877	9 435 069	123 100	9 592 046
Årets avskrivninger	0	235 940	89 000	324 940
Akk. av- og nedskrivninger 31.12.2024	0	235 940	89 000	324 940

Note 3 Pantstillelser og garantier

	31.12.2024	31.12.2023
Pantsikret gjeld, pantstillelser og garantier		
Foretningsbygg	9 435 069	9 671 009
Tomt	33 877	33 877
Kundefordringer	1 229 811	1 187 253
Driftstilbehør	123 100	212 100
Sum	10 821 857	11 104 239

Av langsiktig gjeld på kr 6 291 540 forfaller kr 4 441 040 om mer enn 5 år



Note 5 Kundefordringer

	2024	2023
Kundefordringer til pålydende	1 621 681	1 519 758
Avsetning til tap	8000	8000
Balanseført verdi av kundefordringer 31.12.2024	1 613 681	1 511 758

Differansen mellom utestående fordring og saldo i kundefordringer i balansen Gjelder påløpt, ikke utbetalt tilskudd som utgjør kr. 391 870,-
Det er ikke tapsført kundefordringer i løpet av 2024.

Note 6 Bankinnskudd

Innestående midler på skattetrekkkonto (bundne midler) er på kr. 368 811.
Skyldig skattetrekk er kr 355 824.

Note 7 Aksjekapital, aksjonærer m.v.

Aksjekapitalen i Viemeløy AS pr. 31.12.2024 består av:

	Antall	Pålydende	Balanseført
Ordinære aksjer	1	500 000	500 000
Sum	1	500 000	500000

Viemeløy AS hadde 1 aksjonærer pr. 31.12.2024.

	Ordinære	Sum antall	Eierandel	Stemmeandel
Aksjonær 1	1	1	100	100
Meløy Kommune				
Totalt	1	1	100	100